



Hak cipta dan penggunaan kembali:

Lisensi ini mengizinkan setiap orang untuk menggubah, memperbaiki, dan membuat ciptaan turunan bukan untuk kepentingan komersial, selama anda mencantumkan nama penulis dan melisensikan ciptaan turunan dengan syarat yang serupa dengan ciptaan asli.

Copyright and reuse:

This license lets you remix, tweak, and build upon work non-commercially, as long as you credit the origin creator and license it on your new creations under the identical terms.

PENGARUH *CURRENT RATIO*, *NET PROFIT MARGIN*, *TOTAL ASSET TURNOVER*, DAN *DEBT TO EQUITY RATIO* TERHADAP *DIVIDEND PAYOUT RATIO*

(Studi Empiris Pada Perusahaan Manufaktur yang Terdaftar di Bursa Efek

Indonesia Tahun 2013-2016)

SKRIPSI



UMN
UNIVERSITAS
MULTIMEDIA
NUSANTARA

Diajukan guna Memenuhi Persyaratan Memperoleh

Gelar Sarjana Ekonomi (S.E.)

Florentina Stella

14130210075

**PROGRAM STUDI AKUNTANSI
FAKULTAS BISNIS
UNIVERSITAS MULTIMEDIA NUSANTARA
TANGERANG
2018**

PENGESAHAN SKRIPSI

PENGARUH *CURRENT RATIO*, *NET PROFIT MARGIN*, *TOTAL ASSET TURNOVER*, DAN *DEBT TO EQUITY RATIO* TERHADAP *DIVIDEND PAYOUT RATIO*

(Studi Empiris Pada Perusahaan Manufaktur yang Terdaftar di Bursa Efek Indonesia Tahun 2013-2016)

Oleh

Nama : Florentina Stella

NIM : 14130210075

Fakultas : Bisnis

Program Studi : Akuntansi

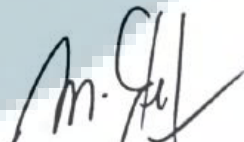
Telah diuji pada tanggal 6 Agustus 2018
dan dinyatakan lulus
dengan susunan penguji sebagai berikut

Ketua Sidang



(Rosita Suryaningsih, S.E., M.M.)

Penguji



(Maria Stefani Osesoga, S.E., MBA.)


Pembimbing



(Febryanti Simon, S.E., MBA.)

Mengetahui.

Ketua Program Studi Akuntansi



(Stefanus Ariyanto, S.E., M.AK., CPSAK)

HALAMAN PERNYATAAN

Dengan ini saya:

Nama : Florentina Stella

NIM : 14130210075

Program Studi : Akuntansi

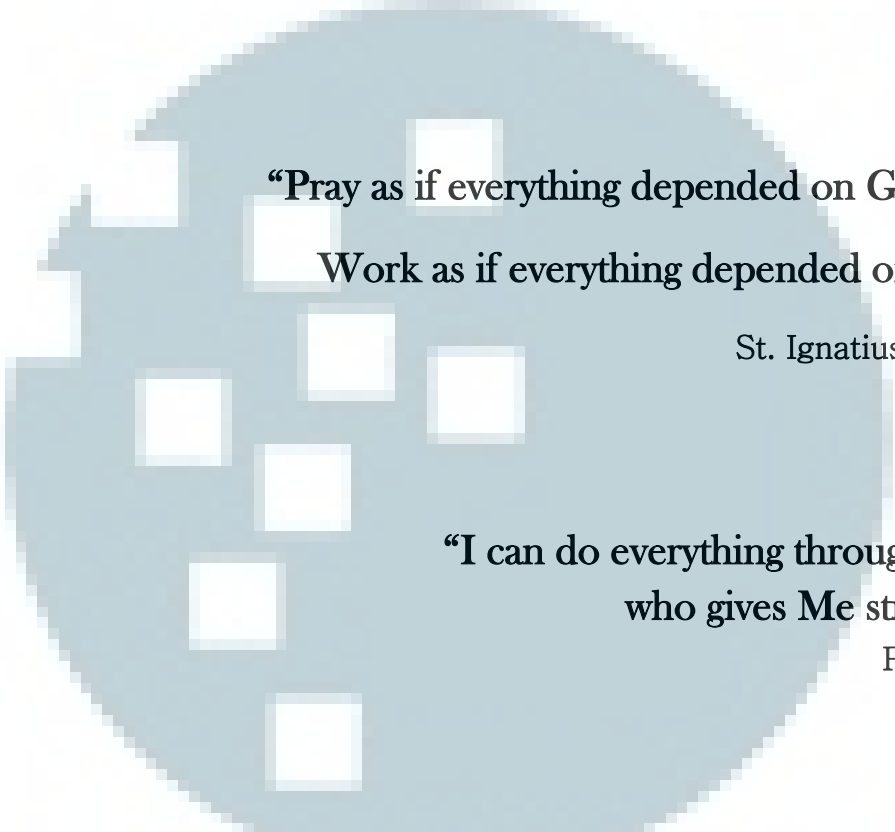
Menyatakan bahwa skripsi ini adalah karya ilmiah saya sendiri, bukan plagiat dari karya ilmiah yang ditulis oleh orang lain atau lembaga lain, dan semua karya ilmiah orang lain atau lembaga lain yang dirujuk dalam skripsi ini telah disebutkan sumber kutipannya serta dicantumkan di Daftar Pustaka.

Jika dikemudian hari terbukti ditemukan kecurangan/penyimpangan, baik dalam pelaksanaan skripsi maupun dalam penulisan laporan skripsi, saya bersedia menerima konsekuensi dinyatakan TIDAK LULUS untuk mata kuliah skripsi yang telah saya tempuh.

Tangerang, 9 Agustus 2018



Florentina Stella



**“Pray as if everything depended on God and
Work as if everything depended on You”**

St. Ignatius Loyola

**“I can do everything through Him
who gives Me strength”**

Phil 4:13

**“If God sends You many sufferings, it is a sign that
He has great plans for You and certainly wants
to make You a saint”**

St. Ignatius Loyola

UMN

ABSTRAK

Penelitian ini bertujuan untuk mendapatkan bukti empiris mengenai pengaruh *current ratio*, *net profit margin*, *total asset turnover*, dan *debt to equity ratio* terhadap *dividend payout ratio*. *Dividend Payout Ratio* penting untuk diketahui oleh perusahaan agar dapat menerapkan kebijakan dividen yang tepat dan membantu investor untuk mengambil keputusan dalam berinvestasi.

Sampel pada penelitian ini dipilih dengan menggunakan metode *purposive sampling* dan data sekunder yang digunakan dalam penelitian ini dianalisa dengan menggunakan metode regresi linear berganda. Sampel dalam penelitian ini sebanyak 32 perusahaan sektor manufaktur yang secara berturut-turut terdaftar di Bursa Efek Indonesia selama tahun 2013-2016 dan membagikan dividen tunai untuk tahun 2013-2015 secara berturut-turut.

Hasil penelitian ini adalah (1) *current ratio* tidak berpengaruh terhadap *dividend payout ratio*, (2) *net profit margin* berpengaruh positif terhadap *dividend payout ratio*, (3) *total asset turnover* tidak berpengaruh terhadap *dividend payout ratio*, (4) *debt to equity ratio* tidak berpengaruh terhadap *dividend payout ratio*.

Kata kunci: *current ratio*, *debt to equity ratio*, *dividend payout ratio*, *net profit margin*, *total asset turnover*,

ABSTRACT

The objective of this research is to obtain empirical evidence about the effect of current ratio, net profit margin, total asset turnover, dan debt to equity ratio towards dividend payout ratio. Dividend Payout Ratio is necessary to be known by the firms in order to apply the appropriate dividend policy and help investors to make decisions in investing.

The sample in this research was selected by using purposive sampling method and the secondary data used in this research was analyzed by using multiple regression method. The total amount of sample in this research is 32 manufacture firms which simultaneously for the year 2013-2016 have been registered as manufacture sector in Bursa Efek Indonesia and distribute a cash dividend for the year 2013-2015 consecutively.

The results of this research are (1) current ratio does not have effect on dividend payout ratio, (2) net profit margin has positive effect on dividend payout ratio, (3) total asset turnover does not have effect on dividend payout ratio, (4) debt to equity ratio does not have effect on dividend payout ratio.

Keywords: current ratio, debt to equity ratio, dividend payout ratio, net profit margin, total asset turnover.

UMMN

KATA PENGANTAR

Puji dan syukur penulis haturkan kepada Tuhan Yang Maha Esa karena atas berkat dan rahmat-Nya yang melimpah sehingga penulis dapat menyelesaikan penyusunan skripsi yang berjudul “**Pengaruh *Current Ratio*, *Net Profit Margin*, *Total Asset Turnover* dan *Debt To Equity Ratio* terhadap *Dividend Payout Ratio* (Studi Empiris Pada Perusahaan Manufaktur yang Terdaftar di Bursa Efek Indonesia Tahun 2013-2016)**”, dengan baik dan pada batas waktu yang telah ditentukan. Skripsi ini dibuat sebagai salah satu syarat untuk mendapatkan gelar sarjana (S.E.).

Penulis menyadari bahwa penyusunan skripsi ini tidak lepas dari bantuan berupa bimbingan dan pengarahan dari berbagai pihak. Oleh karena itu, pada kesempatan ini, penulis mengucapkan terima kasih kepada:


- 1) Tuhan Yang Maha Esa atas berkat dan karunia-Nya yang begitu besar sehingga penulis dapat menyelesaikan skripsi ini.
- 2) Orang tua dan keluarga yang selalu memberikan dukungan baik secara moral maupun materi sehingga penulis dapat menyelesaikan skripsi ini.
- 3) Ibu Febryanti Simon S.E., MBA., selaku dosen pembimbing yang selalu memberikan arahan, kritik, dan nasihat yang membangun serta dukungan dan kesabaran beliau selama proses penyusunan skripsi ini.
- 4) Bapak Stefanus Ariyanto, S.E., M.AK., CPSAK selaku Ketua Program Studi Akuntansi Universitas Multimedia Nusantara, yang telah memberikan motivasi kepada penulis.

- 5) Teman-teman dekat penulis; Filo Sebastian, Felix Ekayono, David Dozen, Alvina Gunawan, Chintya Christella, Hanny Surya Utama, Sri Septiyani, Astrini Afriyanti, Sindy Tan dan Gracia Erica yang banyak memberikan dukungan dan masukan selama proses perkuliahan dan penyusunan skripsi.
- 6) Keluarga besar Prodi Akuntansi UMN, khususnya teman-teman Akuntansi UMN angkatan 2014 yang selalu mendukung dan memberikan semangat kepada penulis.
- 7) Dan kepada semua pihak yang telah memberikan dukungan yang tidak dapat disebutkan satu per satu.

Penulis menyadari bahwa skripsi ini masih memiliki kekurangan dan kelemahan serta jauh dari sempurna. Untuk itu apabila terdapat kesalahan maka penulis bersedia menerima kritik dan saran yang bersifat membangun dari semua pihak. Selain itu, penulis juga berharap skripsi ini dapat bermanfaat bagi para pembaca dan pihak-pihak yang membutuhkan.

Akhir kata, kepada semua pihak yang telah membantu terwujudnya laporan skripsi ini, semoga Tuhan Yang Maha Esa selalu melimpahkan berkat dan karunia-Nya. Amin.

Tangerang, 9 Agustus 2018



Florentina Stella

DAFTAR ISI

HALAMAN PENGESAHAN	
HALAMAN PERNYATAAN	
Abstrak	i
<i>Abstract</i>	ii
Kata Pengantar	iii
Daftar Isi	v
Daftar Tabel	ix
Daftar Gambar	x
BAB I PENDAHULUAN	1
1.1 Latar Belakang.....	1
1.2 Batasan Masalah.....	13
1.3 Rumusan Masalah	13
1.4 Tujuan Penelitian.....	14
1.5 Manfaat Penelitian.....	14
1.6 Sistematika Penelitian	15
BAB II TELAAH LITERATUR	17
2.1 Dividen.....	17
2.2 Kebijakan Dividen	23
2.3 <i>Dividend Payout Ratio (DPR)</i>	29
2.4 <i>Current Ratio (CR)</i>	34

2.5	Pengaruh <i>CR</i> terhadap <i>DPR</i>	38
2.6	<i>Net Profit Margin (NPM)</i>	40
2.7	Pengaruh <i>NPM</i> terhadap <i>DPR</i>	42
2.8	<i>Total Asset Turnover (TATO)</i>	43
2.9	Pengaruh <i>TATO</i> terhadap <i>DPR</i>	44
2.10	<i>Debt to Equity Ratio (DER)</i>	45
2.11	Pengaruh <i>DER</i> terhadap <i>DPR</i>	47
2.12	Model Penelitian	49
BAB III MODEL PENELITIAN.....		50
3.1	Gambaran Umum Objek Penelitian	50
3.2	Model Penelitian	51
3.3	Variabel Penelitian.....	51
3.3.1	Variabel Dependen	52
3.3.2	Variabel Independen.....	53
3.3.2.1	<i>Current Ratio (CR)</i>	54
3.3.2.2	<i>Net Profit Margin (NPM)</i>	54
3.3.2.3	<i>Total Asset Turnover (TATO)</i>	55
3.3.2.4	<i>Debt to Equity Ratio (DER)</i>	55
3.4	Teknik Pengumpulan Data.....	56
3.5	Teknik Pengambilan Sampel	56
3.6	Teknik Analisis Data.....	57
3.6.1	Statistik Deskriptif.....	57
3.6.2	Uji Normalitas Data.....	57

3.6.3 Uji Asumsi Klasik	58
3.6.3.1 Uji Multikolonieritas	58
3.6.3.2 Uji Autokorelasi	59
3.6.3.3 Uji Heteroskedastisitas	60
3.6.4 Uji Hipotesis	61
3.6.4.1 Uji Koefisien Korelasi (R).....	61
3.6.4.2 Uji Koefisien Determinasi (R^2)	62
3.6.4.3 Uji Signifikansi Simultan (Uji Statistik F)	63
3.6.4.4 Uji Signifikansi Parameter Individual (Uji Statistik t).....	63
BAB IV ANALISIS DAN PEMBAHASAN.....	64
4.1 Objek Penelitian.....	64
4.2 Analisis dan Pembahasan.....	66
4.2.1 Statistik Deskriptif.....	66
4.2.2 Uji Normalitas	69
4.2.3 Uji Asumsi Klasik	69
4.2.3.1 Uji Multikolonieritas.....	69
4.2.3.2 Uji Autokorelasi.....	70
4.2.3.3 Uji Heteroskedastisitas.....	71
4.2.4 Uji Hipotesis.....	72
4.3.4.1 Uji Koefisien Determinasi	72
4.3.4.2 Uji Signifikan Simultan (Uji Statistik F)	72
4.3.4.3 Uji Signifikan Parameter Individual (Uji Statistik t)	74
BAB V SIMPULAN DAN SARAN.....	84

5.1	Simpulan	84
5.2	Keterbatasan.....	85
5.3	Saran	86
	DAFTAR PUSTAKA.....	87
	DAFTAR LAMPIRAN.....	93
	LAMPIRAN	
	DAFTAR RIWAYAT HIDUP	



UMN

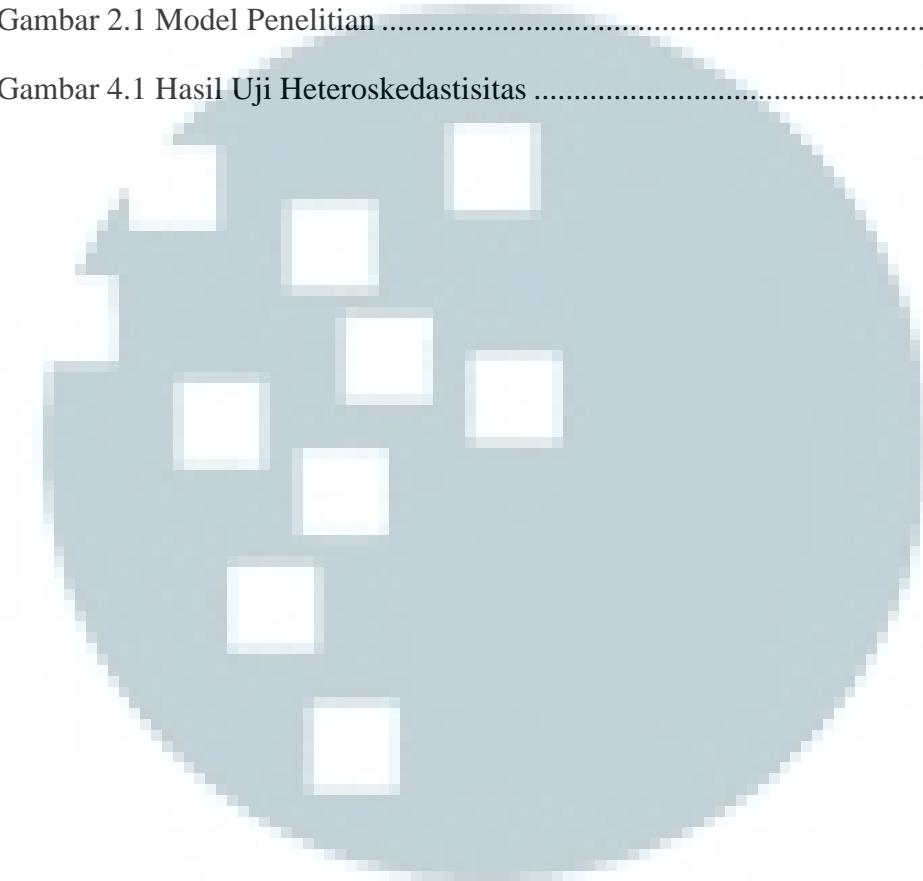
DAFTAR TABEL

Tabel 1.1 Jumlah Perusahaan Industri Manufaktur yang <i>Listing</i> di BEI (2013-2016)	1
Tabel 3.1 Kriteria Kekuatan Hubungan	62
Tabel 4.1 Rincian Pengambilan Sampel	65
Tabel 4.2 Hasil Statistik Deskriptif	66
Tabel 4.3 Hasil Uji Normalitas	69
Tabel 4.4 Hasil Uji Multikolonieritas	69
Tabel 4.5 Hasil Uji <i>Run Test</i>	70
Tabel 4.6 Hasil Uji Koefisien Determinasi	72
Tabel 4.7 Hasil Uji Statistik F	73
Tabel 4.8 Hasil Uji Statistik t	74

UMMN

DAFTAR GAMBAR

Gambar 2.1 Model Penelitian	49
Gambar 4.1 Hasil Uji Heteroskedastisitas	71



UMN