



Hak cipta dan penggunaan kembali:

Lisensi ini mengizinkan setiap orang untuk menggubah, memperbaiki, dan membuat ciptaan turunan bukan untuk kepentingan komersial, selama anda mencantumkan nama penulis dan melisensikan ciptaan turunan dengan syarat yang serupa dengan ciptaan asli.

Copyright and reuse:

This license lets you remix, tweak, and build upon work non-commercially, as long as you credit the origin creator and license it on your new creations under the identical terms.

**PENGARUH *SIZE*, *SALES GROWTH*, DAN *LEVERAGE*
TERHADAP PROFITABILITAS PADA PERUSAHAAN
SEKTOR INFRASTRUKTUR YANG TERDAFTAR DI
BURSA EFEK INDONESIA PERIODE 2014-2016**



SKRIPSI

Diajukan sebagai salah satu syarat untuk memperoleh gelar Sarjana Ekonomi
(S.E.)

Clive Ardian Halim

14130110016

**PROGRAM STUDI MANAJEMEN
FAKULTAS BISNIS
UNIVERSITAS MULTIMEDIA NUSANTARA
TANGERANG
2018**

LEMBAR PENGESAHAN SKRIPSI

PENGARUH *SIZE*, *SALES GROWTH*, DAN *LEVERAGE*
TERHADAP PROFITABILITAS PADA PERUSAHAAN
SEKTOR INFRASTRUKTUR YANG TERDAFTAR DI
BURSA EFEK INDONESIA PERIODE 2014-2016

Oleh :

Nama : Clive Ardian Halim

NIM : 14130110016


Fakultas : Bisnis

Program Studi : Manajemen


Tangerang, 9 Februari 2018

Ketua Sidang

Penguji



Eko Agus Prasetyo Endarto, S.E., M.M




Cynthia Sari Dewi, S.E., M.Sc

Pembimbing

Mengetahui,
Ketua Program Studi Manajemen



Ika Yanuarti, S.E., MSF



Dewi Wahyu Handayani, S.E., M.M

LEMBAR PERNYATAAN TIDAK MELAKUKAN PLAGIAT

Dengan ini saya :

Nama : Clive Ardian Halim

NIM : 14130110016

Program Studi : Manajemen

Menyatakan bahwa skripsi dengan judul “PENGARUH *SIZE*, *SALES GROWTH*, DAN *LEVERAGE* TERHADAP PROFITABILITAS PADA PERUSAHAAN SEKTOR INFRASTRUKTUR YANG TERDAFTAR DI BURSA EFEK INDONESIA PERIODE 2014-2016” ini merupakan hasil kerja karya ilmiah saya sendiri dan tidak melakukan plagiat. Seluruh kutipan yang merupakan karya ilmiah orang lain maupun buku yang digunakan pada penelitian ini telah disebutkan sumber kutipannya dan dicantumkan di Daftar Pustaka.

Jika ditemukan terdapat kecurangan dalam pembuatan skripsi ini, saya bersedia menerima konsekuensi yang telah ditentukan oleh pihak Universitas Multimedia Nusantara.

Tangerang, 9 Februari 2018



Clive Ardian Halim

ABSTRAK

Penelitian berjudul “Pengaruh *Size*, *Sales Growth*, dan *Leverage* terhadap Profitabilitas pada Perusahaan Sektor Infrastruktur yang Terdaftar di Bursa Efek Indonesia periode 2014-2016” ini bertujuan untuk mengetahui pengaruh dari ukuran perusahaan, pertumbuhan penjualan, dan tingkat utang perusahaan terhadap profitabilitas perusahaan terutama pada sektor transportasi, infrastruktur, dan utilitas. Ketiga faktor tersebut penting untuk mewujudkan pertumbuhan ekonomi yang tinggi, inklusif, dan merata pada perusahaan infrastruktur.

Penelitian ini menggunakan sampel dengan metode *purposive sampling* dan data yang digunakan dalam penelitian ini adalah data sekunder dan dianalisa menggunakan metode regresi linier berganda. Jumlah sampel yang digunakan dalam penelitian ini sebanyak 11 perusahaan sektor infrastruktur yang terdaftar di Bursa Efek Indonesia selama periode 2014-2016, menggunakan mata uang Rupiah, dan memiliki pertumbuhan penjualan positif.

Hasil yang ditemukan dalam penelitian ini adalah ukuran perusahaan tidak berpengaruh terhadap profitabilitas, pertumbuhan penjualan tidak berpengaruh terhadap profitabilitas, tingkat utang berpengaruh negatif terhadap profitabilitas, dan ukuran perusahaan, pertumbuhan penjualan, dan tingkat utang secara simultan tidak berpengaruh terhadap profitabilitas.

Kata Kunci: ukuran perusahaan, pertumbuhan penjualan, tingkat utang, profitabilitas

UMMN

ABSTRACT

The research entitled “The Effect of Size, Sales Growth, and Leverage on Profitability in Infrastructure Sector Companies which listed on Indonesia Stock Exchange period 2014-2016” aims to know the effect of company size, sales growth, and leverage of company to profitability especially in transportation, infrastructure, and utilities sector. These three factors are important to know to realize high economic growth, inclusive, and equitable in infrastructure companies.

This research used a sample with purposive sampling method and the data used in this research is secondary data and analyzed using multiple regression method. Total sample used in this research are 11 companies of infrastructure sector which listed in Indonesia Stock Exchange during periode 2014-2016, using Rupiah currency, and have positive sales growth.

The results found in this research are firm size does not affect profitability, sales growth has no effect on profitability, leverage has negative effect on profitability, and firm size, sales growth, and leverage simultaneously have no effect on profitability.

Key words : firm size, sales growth, leverage, profitability

UMMN

KATA PENGANTAR

Puji syukur penulis berikan kepada Tuhan Yesus Kristus yang Maha Esa karena atas berkat dan penyertaan-Nya penulis dapat menyelesaikan penyusunan skripsi dengan judul **“PENGARUH SIZE, SALES GROWTH, DAN LEVERAGE TERHADAP PROFITABILITAS PADA PERUSAHAAN SEKTOR INFRASTRUKTUR YANG TERDAFTAR DI BURSA EFEK INDONESIA PERIODE 2014-2016”** sesuai tepat pada waktunya. Tujuan dalam penyusunan skripsi ini adalah untuk salah satu persyaratan dalam menyelesaikan strata 1 jurusan Manajemen Universitas Multimedia Nusantara.

Penyusunan skripsi ini tidak dapat berhasil tanpa bantuan berupa bimbingan dan pemberian semangat dari banyak pihak. Oleh sebab itu, penulis ingin mengucapkan banyak terima kasih kepada :

- 1) Tuhan Yang Maha Esa atas seluruh berkat dan anugrah yang Tuhan berikan, penulis dapat menyelesaikan skripsi ini dengan baik.
- 2) Orang tua dan saudara yang selalu memberikan doa dan dukungan kepada penulis selama penulis menyusun skripsi.
- 3) Ibu Ika Yanuarti, S.E., MSF. selaku dosen pembimbing yang selalu sabar memberikan waktu, bimbingan, dan arahan selama proses penyusunan skripsi ini.
- 4) Bapak Eko Agus Prasetyo Endarto, S.E., M.M selaku ketua sidang yang memberikan berbagai saran untuk melengkapi kesempurnaan skripsi ini.
- 5) Ibu Cynthia Sari Dewi, S.E., M.Sc selaku penguji yang memberikan berbagai saran untuk melengkapi kesempurnaan skripsi ini.

- 6) Ibu Dewi Wahyu Handayani, S.E., M.M., selaku Ketua Program Studi Manajemen Universitas Multimedia Nusantara yang memberikan dukungan dalam proses penyusunan skripsi ini.
- 7) Sahabat-sahabat terdekat, yaitu Priskila Melliana, Jovan Raysano, Ezra Firman, Vimothy Daniel, Moses Santoso, Pepita Sanko, Elisabeth Sherly, Claudia Sylvie, Janice Devina, Sebastian Surya, Thio Daniel, Amanda Stefani yang selalu memberikan semangat dan dukungan selama penulis melaksanakan penyusunan skripsi.
- 8) Teman-teman UMN, khususnya Stanley Semiharja, Melisa Viriya, Nadya Gouwardi, Felix Wirawan, Rachel Lia, Calvin Kristiono, Meirika Henling yang selalu memberikan dukungan dan semangat selama proses perkuliahan dan penyusunan skripsi.
- 9) Dan kepada semua pihak yang tidak dapat dipersebutkan satu per satu.

Akhir kata penulis mengucapkan terima kasih yang sebanyak – banyaknya kepada semua pihak yang telah membantu dalam bentuk semangat dan dukungan dalam penyusunan skripsi ini. Penulis menyadari skripsi ini masih jauh dari sempurna, oleh sebab itu penulis bersedia menerima kritik dan saran yang membangun. Besar harapan penulis skripsi ini dapat berguna dan memberikan manfaat bagi pembaca skripsi ini.

Tangerang, 9 Februari 2018

Penulis

Clive Ardian Halim

DAFTAR ISI

LEMBAR PENGESAHAN SKRIPSI	i
LEMBAR PERNYATAAN TIDAK MELAKUKAN PLAGIAT.....	ii
ABSTRAK	iii
ABSTRACT.....	iv
KATA PENGANTAR	v
DAFTAR ISI.....	vii
DAFTAR TABEL.....	x
DAFTAR GAMBAR	xi
BAB I.....	1
PENDAHULUAN	1
1.1. Latar Belakang Masalah.....	1
1.2. Batasan Penelitian	13
1.3. Rumusan Masalah	13
1.4. Tujuan Penelitian.....	13
1.5. Manfaat Penelitian.....	14
1.6. Sistematika Penulisan.....	15
BAB II.....	17
TELAAH LITERATUR.....	17
2.1. Landasan Teori	17
2.1.1. Profitabilitas	17
2.1.2. Ukuran Perusahaan (<i>Firm Size</i>)	18
2.1.3. Pertumbuhan Penjualan (<i>Sales Growth</i>)	19
2.1.4. Tingkat Utang (<i>Leverage</i>).....	20
2.2. Model Penelitian.....	21
2.3. Hipotesis Penelitian	21
2.4. Pengaruh Ukuran Perusahaan terhadap Profitabilitas	22
2.5. Pengaruh Pertumbuhan Penjualan terhadap Profitabilitas	23
2.6. Pengaruh Tingkat Utang terhadap Profitabilitas	23

2.7. Penelitian Terdahulu.....	25
BAB III	28
METODE PENELITIAN.....	28
3.1. Gambaran Umum Objek Penelitian	28
3.2. Metode Penelitian.....	30
3.3. Variabel Penelitian dan Definisi Operasional	30
3.4. Teknik Pengumpulan Data	34
3.5. Teknik Pengambilan Sampel.....	34
3.6. Teknik Analisis Data	35
3.6.1. Statistik Deskriptif	35
3.6.2. Uji Normalitas.....	35
3.6.3. Uji Asumsi Klasik.....	36
3.6.3.1. Uji Multikolinearitas.....	36
3.6.3.2. Uji Autokorelasi.....	36
3.6.3.3. Uji Heteroskedastisitas	37
3.7. Analisis Regresi.....	38
3.7.1. Koefisien Determinasi.....	38
3.7.2. Uji Hipotesis	39
3.7.2.1. Uji F.....	39
3.7.2.2. Uji t-statistik (parsial)	40
BAB IV	41
ANALISIS DAN PEMBAHASAN	41
4.1. Objek Penelitian	41
4.2. Analisis dan Pembahasan	42
4.2.1. Statistik Deskriptif	42
4.2.2. Uji Normalitas.....	43
4.2.3. Uji Asumsi Klasik.....	45
4.2.3.1. Uji Multikolinearitas.....	45
4.2.3.2. Uji Autokorelasi.....	45
4.2.3.3. Uji Heteroskedastisitas	46
4.2.4. Analisis Regresi	47

4.2.4.1.	Koefisien Determinasi	47
4.2.4.2.	Uji F (<i>Goodness of Fit</i>).....	48
4.2.4.3.	Uji t-statistik	49
BAB V.....		58
SIMPULAN DAN SARAN		58
5.1.	Simpulan.....	58
5.2.	Keterbatasan	59
5.3.	Saran	59
DAFTAR PUSTAKA		60
LAMPIRAN.....		64

UMMN

DAFTAR TABEL

Tabel 1.1 Pengaruh ukuran perusahaan terhadap profitabilitas	8
Tabel 1.2 Pengaruh pertumbuhan penjualan terhadap profitabilitas.....	9
Tabel 1.3 Pengaruh tingkat utang terhadap profitabilitas	11
Tabel 2.1 Penelitian Terdahulu	25
Tabel 4.1 Pengambilan Sampel Penelitian.....	41
Tabel 4.2 Tabel Statistik Deskriptif	42
Tabel 4.3 Hasil Uji Normalitas	43
Tabel 4.4 Hasil Uji Normalitas setelah Transformasi.....	44
Tabel 4.5 Hasil Uji Normalitas Residual	44
Tabel 4.6 Hasil Uji Multikolinearitas	45
Tabel 4.7 Hasil Uji Autokorelasi	45
Tabel 4.8 Hasil Koefisien Determinasi	47
Tabel 4.9 Hasil Uji F.....	48
Tabel 4.10 Hasil Uji t-statistik	49

DAFTAR GAMBAR

Gambar 1.1 Persentase progres infrastruktur berdasarkan jenis	2
Gambar 1.2 Anggaran Infrastruktur 2014-2017.....	3
Gambar 1.3 Anggaran belanja APBN 2017.....	4
Gambar 1.4 Anggaran infrastruktur 2017	5
Gambar 1.5 Sasaran anggaran infrastruktur 2017.....	6
Gambar 4.1 Hasil Uji Heteroskedastisitas	46

UMMN