



ANTARMUKA WEBSITE THE WORM

Dr. Florentina Kurniasari T., S.Sos., MBA
Dr. Drs. Johny Natu Prihanto, MM



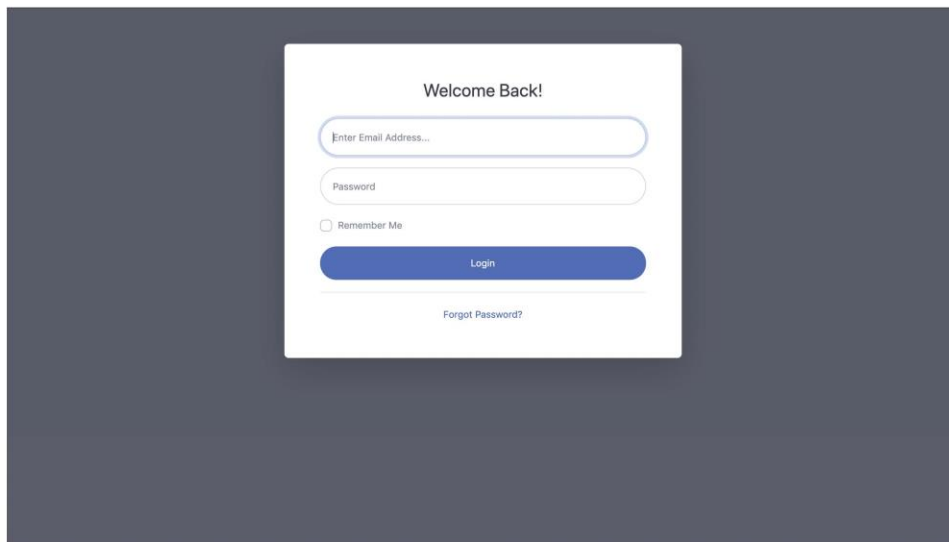
Universitas Multimedia Nusantara
2019

Antarmuka Website The Worm

The Worm merupakan sebuah aplikasi yang digunakan untuk melakukan pemantauan kinerja dari sales dan meningkatkan produktivitas kerja berbasis web. Berikut adalah antarmuka yang dikembangkan pada aplikasi The Worm.

Halaman Login

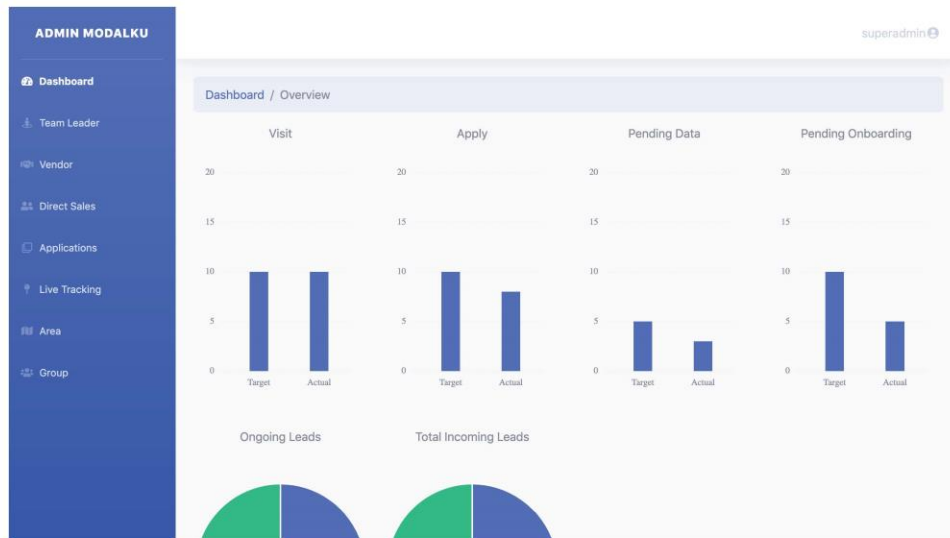
Sebelum dapat masuk ke halaman *dashboard* dari The Worm, pengguna harus melakukan *login* terlebih dahulu untuk memastikan pengguna memiliki otorisasi penuh pada aplikasi.



Gambar 1. Halaman login

Halaman Dashboard

Setelah kredensial berhasil divalidasi, halaman *dashboard* akan ditampilkan kepada pengguna. Pada halaman ini, terdapat beberapa grafik yang berhubungan dengan performa atau kinerja dari sales. Data yang ditampilkan merupakan data seluruh sales pada hari sebelumnya.



Gambar 2. Halaman dashboard

Halaman Team Leader

Halaman ini digunakan sebagai sarana untuk melakukan pengelolaan data mengenai *team leader*, seperti melihat, menambahkan, mengubah, dan menghapus data. Melakukan pemetaan terhadap sales dengan team leader juga dapat dilakukan pada halaman ini.

The table displays the following data:

Name	Email	No. of DS	Action
Nina	nina@modalku.co.id	1	[Edit] [Delete]
Santi	santi@modalku.co.id	4	[Edit] [Delete]

Gambar 3. Halaman team leader

ADMIN MODALKU superadmin

Dashboard / Team Leader / Add

Add New Team Leader

Email

Name

Show 10 entries Search:

DS Code	DS Name	Vendor	Area	Address	Team Leader	Group	Subordinate
DS001	Andi	XYZ	Tangerang	Alam Sutra	Santi	A	<input type="checkbox"/>
DS002	Budi	XYZ	Tangerang	Gading Serpong	Santi	A	<input type="checkbox"/>
DS003	Toto	XYZ	Jakarta Barat	Cengkareng	Santi	A	<input type="checkbox"/>

Gambar 4. Halaman penambahan data team leader

ADMIN MODALKU superadmin

Dashboard / Team Leader / Edit

Edit Team Leader

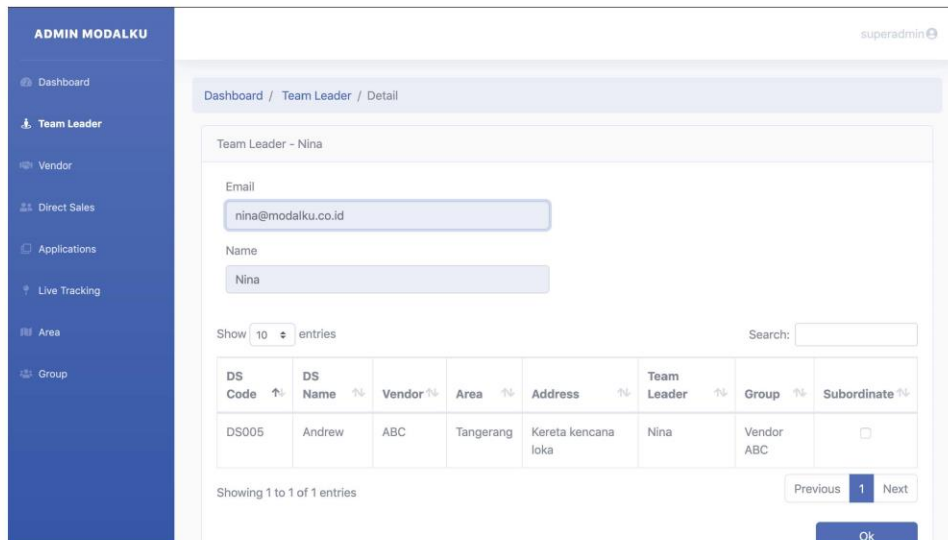
Email

Name

Show 10 entries Search:

DS Code	DS Name	Vendor	Area	Address	Team Leader	Group	Subordinate
DS001	Andi	XYZ	Tangerang	Alam Sutra	Santi	Vendor ABC	<input type="checkbox"/>
DS002	Budi	XYZ	Tangerang	Gading Serpong	Santi	Vendor ABC	<input type="checkbox"/>
DS003	Toto	XYZ	Jakarta	Cenokareng	Santi	Vendor	<input type="checkbox"/>

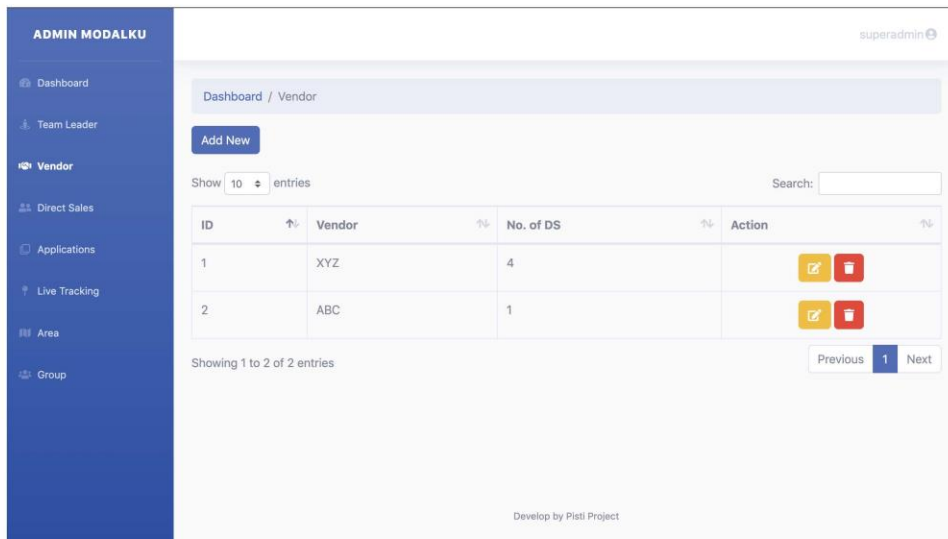
Gambar 5. Halaman perubahan data team leader



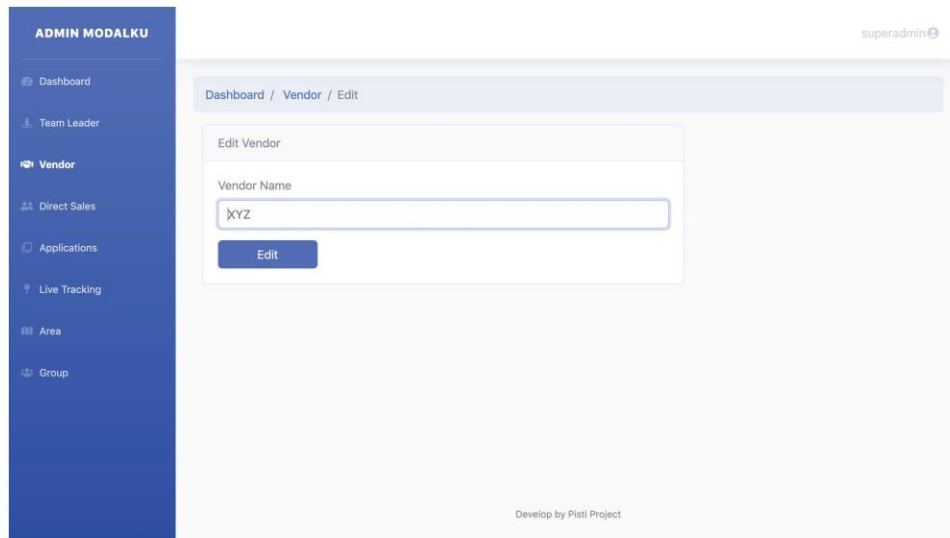
Gambar 6. Halaman detail team leader

Halaman Vendor

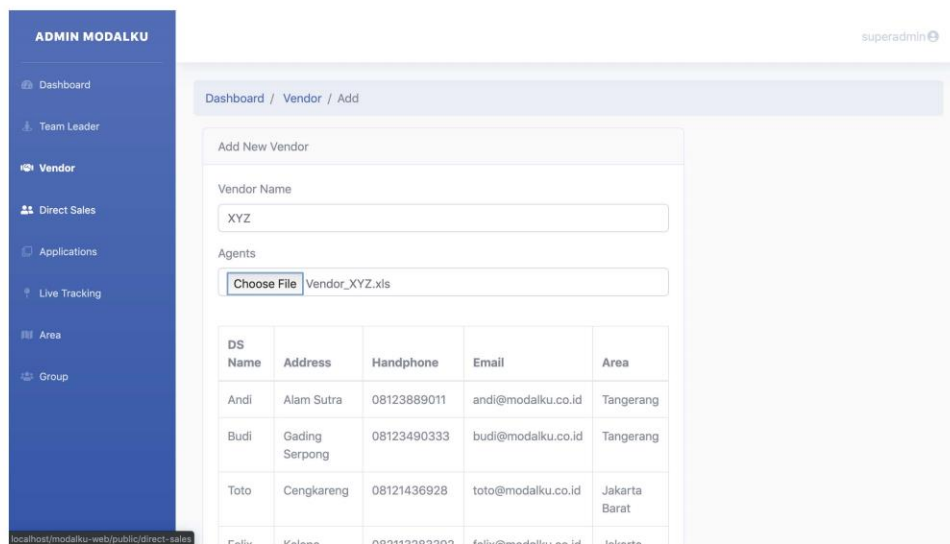
Adapun pengelolaan data vendor dan daftar agent yang dimiliki oleh vendor tersebut dapat dilakukan pada halaman ini. Pengelolaan data tersebut termasuk penambahan, perubahan, dan penghapusan data.



Gambar 7. Halaman vendor



Gambar 8. Halaman perubahan data vendor



Gambar 9. Halaman penambahan data vendor

Halaman Direct Sales

Terdapat dua level pengaksesan pada halaman ini, yaitu superadmin dan team leader. Superadmin dapat melakukan penambahan, perubahan, dan penghapusan data direct sales.

Superadmin dapat melihat seluruh daftar direct sales, tetapi team leader hanya dapat melihat daftar direct sales yang berada di bawah supervisi masing-masing.

ADMIN MODALKU superadmin

Dashboard / Direct Sales

[Add New](#)

Filter Data [Apply](#)

Choose Team Leader Choose Vendor Choose Group Choose Area

Show entries Search:

DS Code	DS Name	Vendor	Team Leader	Group	Area	Address	Action
DS001	Andi	XYZ	Santi	Vendor XYZ	Tangerang	Alam Sutra	Edit Delete
DS002	Budi	XYZ	Santi	Vendor XYZ	Tangerang	Gading Serpong	Edit Delete
DS003	Toto	XYZ	Santi	Vendor XYZ	Jakarta Barat	Cengkareng	Edit Delete
DS004	Felix	XYZ	Santi	Vendor XYZ	Jakarta Utara	Kelapa Gading	Edit Delete

Gambar 10. Halaman direct sales

ADMIN MODALKU superadmin

Dashboard / Direct Sales / Edit

Edit Direct Sales

Agent Code: Team Leader:

Agent Name: Address:

Vendor: Handphone:

Area:

Target (Month):

[Edit](#)

Gambar 11. Halaman perubahan data direct sales

Halaman Applications

Halaman ini dibuat dengan tujuan untuk mengunggah dan melihat file excel yang berisi data aplikasi para sales.

ADMIN MODALKU superadmin

Dashboard / Applications

Upload List

Filter Data Apply

Choose Direct Sales: Choose Area: Choose Status:

Show 10 entries Search:

DS Code	DS Name	Area	Loan ID	Outlet	Borrower	Status	Remark	Download
DS001	Andi	Tangerang	IBBR-1234	Gla Shop	Giacomo	Pending Data		
DS002	Budi	Tangerang	IBBR-1235	Budi Jaya	Giacomo	Uploaded		KTP.jpg

Showing 1 to 2 of 2 entries Previous 1 Next

Develop by Pisi Project

Gambar 12. Halaman application

ADMIN MODALKU superadmin

Dashboard / Applications / Add

Add New Applications

Upload File

Choose File data_applications.xls

Add

Develop by Pisi Project

Gambar 13. Halaman penambahan data application

Halaman Area

Luasnya area yang dapat dijangkau dan pembagian area untuk para sales adalah alasan halaman ini dibuat. Halaman ini digunakan untuk mengelola data area yang dijangkau oleh sales.

ADMIN MODALKU superadmin

Dashboard / Area

[Add New](#)

Show 10 entries Search:

ID	Area	No. of DS	Action
1	Tangerang	3	Edit Delete
2	Jakarta Barat	1	Edit Delete
3	Jakarta Utara	1	Edit Delete

Showing 1 to 3 of 3 entries Previous 1 Next

Develop by Pisi Project

Gambar 14. Halaman area

ADMIN MODALKU superadmin

Dashboard / Area / Add

Add New Area

Area Name

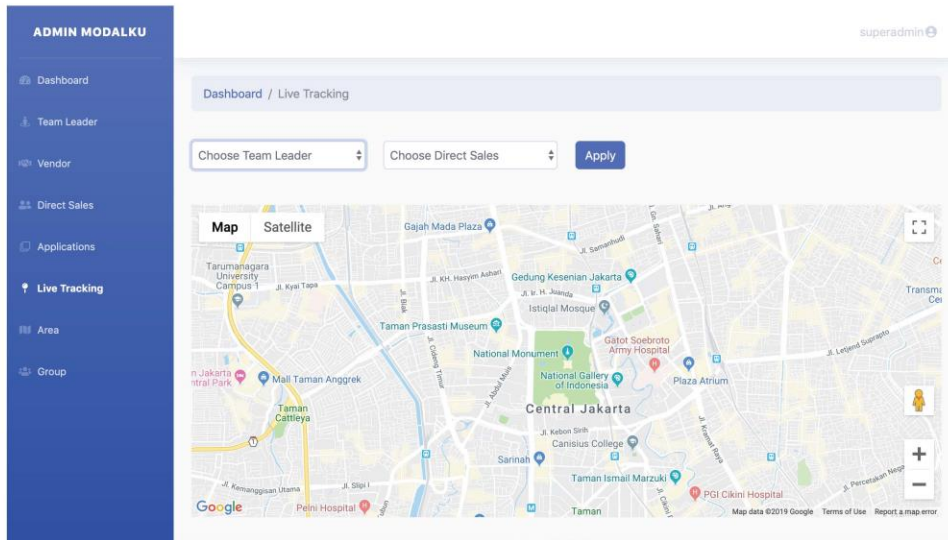
[Add](#)

Develop by Pisi Project

Gambar 15. Halaman penambahan data area

Halaman Live Tracking

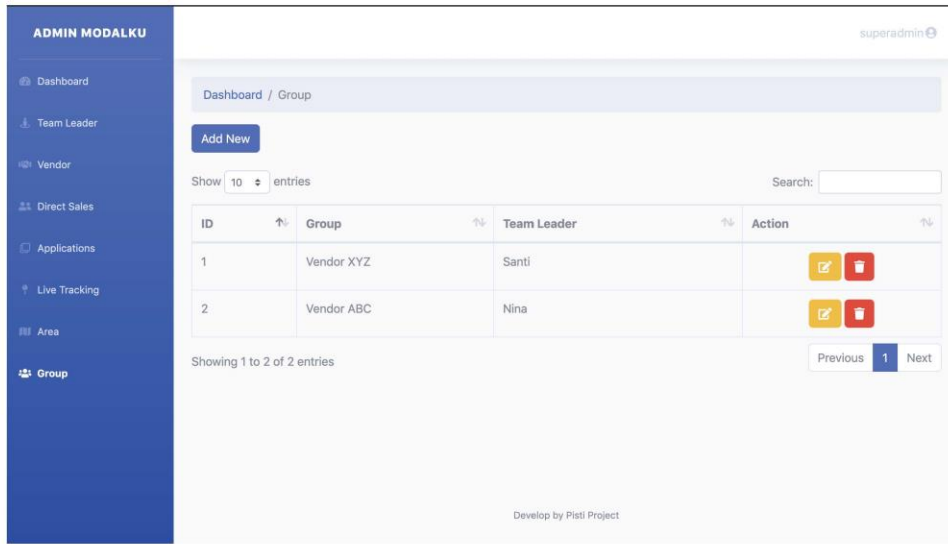
Halaman ini digunakan untuk memantau pergerakan dari sales. Terdapat dua level pengaksesan pada halaman ini, yaitu superadmin dan team leader. Superadmin dapat melihat seluruh data pergerakan sales selama satu hari dan dicari berdasarkan nama team leader atau nama sales. Namun, team leader hanya dapat melihat data pergerakan sales yang berkerja di bawah supervise masing-masing.



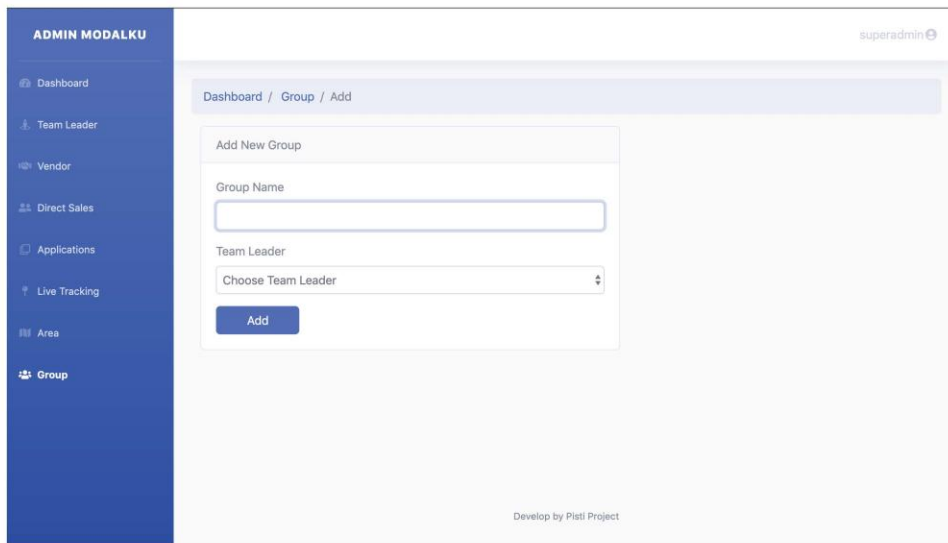
Gambar 16. Halaman live tracking

Halaman Group

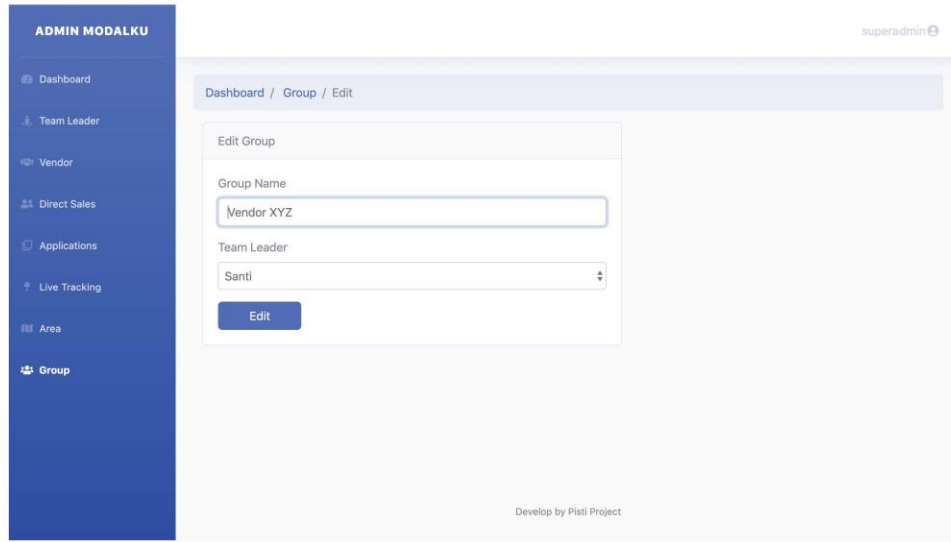
Halaman ini digunakan untuk mengelola data group direct sales. Halaman ini hanya dapat diakses oleh superadmin.



Gambar 17. Halaman group



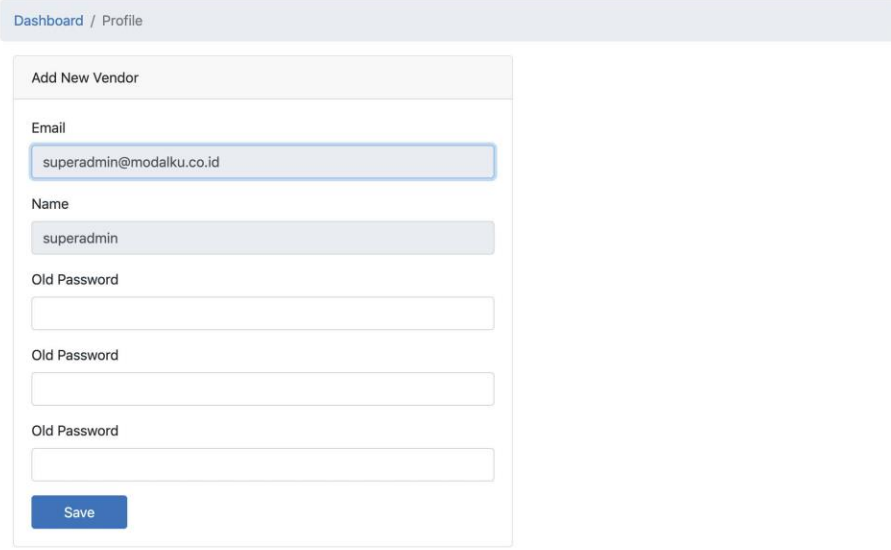
Gambar 18. Halaman penambahan data group



Gambar 19. Halaman perubahan data group

Halaman Profile

Pengguna dapat melihat profil dan melakukan penggantian password pada halaman profile.



Dashboard / Profile

Add New Vendor

Email
superadmin@modalku.co.id

Name
superadmin

Old Password

Old Password

Old Password

Save

Gambar 20. Halaman profile



REPUBLIK INDONESIA
KEMENTERIAN HUKUM DAN HAK ASASI MANUSIA

SURAT PENCATATAN CIPTAAN

Dalam rangka perlindungan ciptaan di bidang ilmu pengetahuan, seni dan sastra berdasarkan Undang-Undang Nomor 28 Tahun 2014 tentang Hak Cipta, dengan ini menerangkan:

Nomor dan tanggal permohonan : EC00201946883, 22 Juli 2019

Pencipta

Nama : **Dr. Florentina Kurniasari T., S.Sos., MBA., Dr. J. Jhony Natu Prihanto, M.M.,**

Alamat : JL. Pertama Indah III B-4, RT.001 RW.002, Binong, Curug, ,
Tangerang, Banten, 15810

Kewarganegaraan : Indonesia

Pemegang Hak Cipta

Nama : **Universitas Multimedia Nusantara**

Alamat : Kampus UMN, Scientia Garden, Jl. Boulevard Gading Serpong,
Curugsereng, Kelapa Dua, Tangerang, Banten, 15810

Kewarganegaraan : Indonesia

Jenis Ciptaan : **Basis Data**

Judul Ciptaan : **Antar Muka Website The Worm**

Tanggal dan tempat diumumkan untuk pertama kali di wilayah Indonesia atau di luar wilayah Indonesia : 10 Juli 2019, di Tangerang

Jangka waktu perlindungan : Berlaku selama 50 (lima puluh) tahun sejak Ciptaan tersebut pertama kali dilakukan Pengumuman.

Nomor pencatatan : 000147391

adalah benar berdasarkan keterangan yang diberikan oleh Pemohon.
Surat Pencatatan Hak Cipta atau produk Hak terkait ini sesuai dengan Pasal 72 Undang-Undang Nomor 28 Tahun 2014 tentang Hak Cipta.

a.n. MENTERI HUKUM DAN HAK ASASI MANUSIA
DIREKTUR JENDERAL KEKAYAAN INTELEKTUAL



Dr. Freddy Harris, S.H., LL.M., ACCS.
NIP. 196611181994031001

LAMPIRAN PENCIPTA

No	Nama	Alamat
1	Dr. Florentina Kurniasari T., S.Sos., MBA.	JL. Pertama Indah III B-4, RT.001 RW.002, Binong, Curug,
2	Dr. J. Jhony Natu Prihanto, M.M.	JL. Fajar Baru V/29 RT.004 RW.008, Cengkareng Timur, Cengkareng

