



FORM PENGAJUAN KONTEN HAKI

No. Dokumen: SPT-15/PM-01/SOP-08/Form-02-Rev.0

DETAIL MATA KULIAH

Fakultas : Bisnis
Program Studi : Manajemen
Semester : 6
Kode Mata Kuliah : EM 803
Mata Kuliah : Fundamental of Investment
Dosen : Dr Florentina Kurniasari T., S.Sos., MBM

DEVELOPMENT TEAM

Ahli Materi : Dr Florentina Kurniasari T., S.Sos., MBM
Instructional Designer : Ahmad Arif, S.Pd
Videografer : Marcella Afra Henza, S.Ds
Desainer Grafis : MM Production

Inbox - florentina@umn.ac.id - U x EM308: Pendahuluan x +

dl.umn.ac.id/trial/mod/page/view.php?id=4125

Digital Learning UMN Helpcenter Log in Create new account

Pendahuluan

Course Overview

SECTIONS

- 1 General
- 2 Pertemuan ke 01 - Inv...
- 3 Pertemuan ke 02 - Inv...
- 4 Pertemuan ke 03 - Ret...
- 5 Pertemuan ke 04 - Ris...
- 6 Pertemuan ke 05 - Pe...
- 7 **Pertemuan ke 06 - Kon...**

Pendahuluan

[Slide] Minggu 06 - Ko...

Week 06

KONSEP EFISIENSI PASAR

Tujuan Pembelajaran:
Mahasiswa dapat memahami tentang strategi Efisiensi Pasar.

Dalam pertemuan ini materi yang dibahas adalah:

1. Efisiensi Pasar
2. Pola Return Sekuritas

Referensi:

1. Charles P. Jones, Investments: Principles and Concepts, 11th Edition, John Wiley & Sons

Type here to search

16:19 17/02/2021

Gambar 1. Pendahuluan masuk ke dalam pertemuan Ke-6. Konsep Efisiensi Pasar

The screenshot shows a web browser window with the URL `dl.umn.ac.id/trial/course/view.php?id=45`. The page header includes the logo for 'Digital Learning UMN' and navigation links for 'Helpcenter', 'Log in', and 'Create new account'. A dark sidebar on the left lists course materials from 'EM308' to 'Pertemuan ke 09'. The main content area features a banner for 'WEEK 06 KONSEP EFISIENSI PASAR' and a welcome message: 'Selamat datang dalam online learning Fundamental of Investment, dalam pertemuan ini Anda akan mempelajari Konsep Efisiensi Pasar. Untuk lebih jelasnya, silahkan Anda pelajari materi di bawah ini.' Below the banner is a list of activities: 'Pendahuluan', '[Slide] Minggu 06 - Konsep Efisiensi Pasar', 'Efisiensi Pasar', and 'Pola Return Sekuritas'. A paragraph follows: 'Setelah Anda mempelajari materi, ikutilah Forum Diskusi, Tugas Online, dan Kuis di bawah ini untuk melengkapi dan mengevaluasi kegiatan belajar Anda.' At the bottom of the list are 'Forum Diskusi Pertemuan 06', 'Tugas Pertemuan 06', and 'Kuis Pertemuan 06'. A blue notification bar at the bottom of the content area states: 'Not available unless: The activity Tugas Pertemuan 06 is marked complete'. The Windows taskbar at the bottom shows the search bar, system tray, and various application icons.

Gambar 2. Aktivitas Perkuliahan E-learning: Part 1: Konsep Efisiensi Pasar (Minggu ke-6)

Inbox - florentina@umn.ac.id - U x EM308: [Slide] Minggu 06 - Kons x +

dl.umn.ac.id/trial/mod/resource/view.php?id=4126

Digital Learning UMN Helpcenter Log in Create new account

Course Overview

SECTIONS

- 1 General
- 2 Pertemuan ke 01 - Inv...
- 3 Pertemuan ke 02 - Inv...
- 4 Pertemuan ke 03 - Ret...
- 5 Pertemuan ke 04 - Ris...
- 6 Pertemuan ke 05 - Pe...
- 7 Pertemuan ke 06 - Kon...

Pendahuluan

[Slide] Minggu 06 - Ko...

PowerPoint Presentation 1 / 42 48%

Fundamental of Investment – EM308

UMN UNIVERSITAS MULTIMEDIA NUSANTARA

Efisiensi Pasar
Dr. Florentina Kurniasari, S.Sos., M.B.M.

06/09/2020

2/59

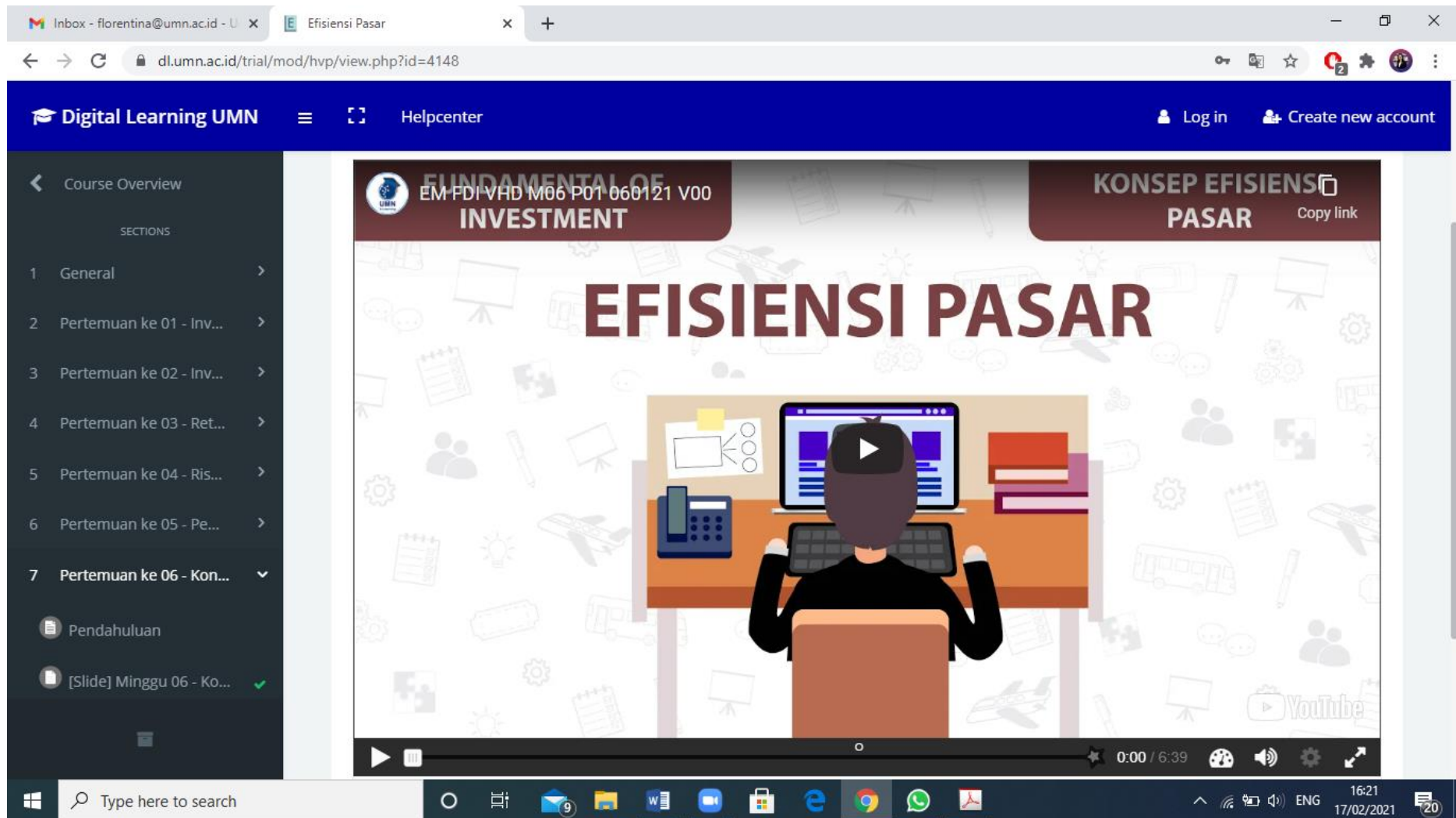
OVERVIEW

UMN

Type here to search

16:20 17/02/2021

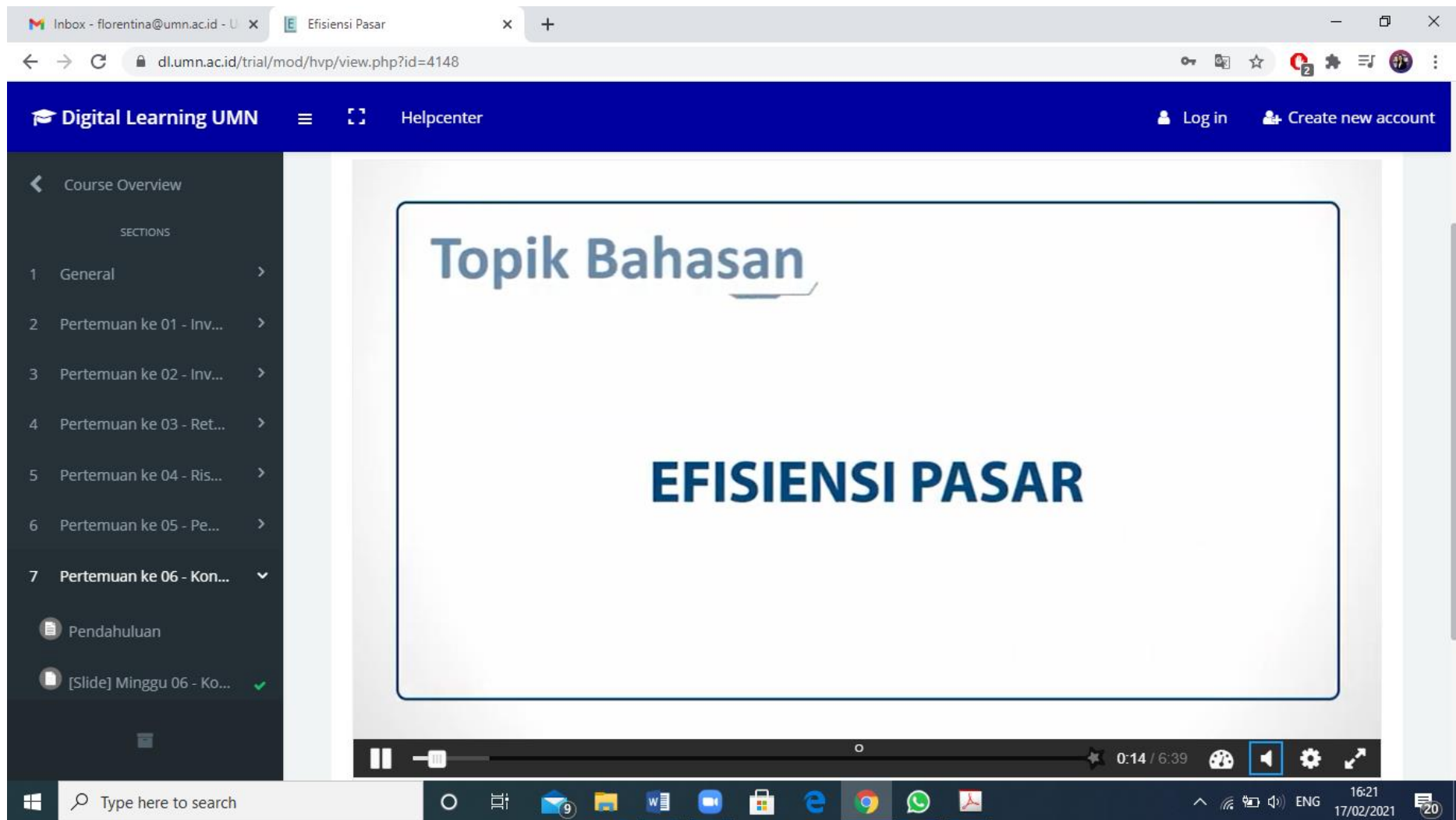
Gambar 3. Bahan Ajar Materi PPT Part 1: Konsep Efisiensi Pasar (Minggu ke-6)



Gambar 4. Screenshoot Video Pembelajaran- Part 1: Konsep Efisiensi Pasar - Opening

The screenshot displays a web browser window with the URL `dl.umn.ac.id/trial/mod/hvp/view.php?id=4148`. The page header for Digital Learning UMN includes a navigation menu, a Helpcenter link, and user options for 'Log in' and 'Create new account'. A dark sidebar on the left lists course sections, with the current slide '[Slide] Minggu 06 - Ko...' marked as completed. The main content area shows a video player with a slide titled 'Fundamental of Investment' (EM803). The slide's diagram consists of the central text 'Fundamental of Investment' and 'EM803' in a box, surrounded by terms: 'organization', 'management', 'account', 'result input', and 'finance'. The video player controls at the bottom show a progress bar at 0:10 / 6:39 and a volume icon highlighted with a blue box. The Windows taskbar at the bottom includes a search bar and various application icons.

Gambar 5. Screenshoot Video Pembelajaran- Part 1: Konsep Efisiensi Pasar - Opening



Gambar 6. Screenshot Video Pembelajaran- Part 1: Konsep Efisiensi Pasar - Opening

The screenshot shows a web browser window displaying a video player on the 'Digital Learning UMN' website. The browser's address bar shows the URL 'dl.umn.ac.id/trial/mod/hvp/view.php?id=4148'. The website's header is dark blue with the 'Digital Learning UMN' logo and 'Helpcenter' link on the left, and 'Log in' and 'Create new account' on the right. A dark sidebar on the left contains a 'Course Overview' section with a list of sections: 'General', 'Pertemuan ke 01 - Inv...', 'Pertemuan ke 02 - Inv...', 'Pertemuan ke 03 - Ret...', 'Pertemuan ke 04 - Ris...', 'Pertemuan ke 05 - Pe...', and 'Pertemuan ke 06 - Kon...'. Below these are 'Pendahuluan' and '[Slide] Minggu 06 - Ko...'. The main content area features a video player with a woman, Florentina Kurniasari, wearing glasses and a black blazer. A white text box over the video identifies her as 'Florentina Kurniasari' and 'Dosen Fundamental of Investment'. The video player controls at the bottom show a progress bar at 0:18 / 6:39, a volume icon, and a settings icon. The Windows taskbar at the bottom of the screen shows the search bar and various application icons, with the system tray displaying the time 16:21 and date 17/02/2021.

Gambar 7. Screenshoot Video Pembelajaran- Part 1: Konsep Efisiensi Pasar – Perkenalan Dosen Pengampu

The screenshot shows a web browser window with the URL dl.umn.ac.id/trial/mod/hvp/view.php?id=4148. The page header includes "Digital Learning UMN" and "Helpcenter". A sidebar on the left lists course sections, with "Pertemuan ke 06 - Kon..." selected. The main content area displays a video player with a slide titled "Konsep Efisiensi Pasar". The slide features a cartoon illustration of a woman with glasses and a black blazer, holding a green folder and pointing towards the text. The video player controls at the bottom show a progress bar at 0:30 / 6:39 and a volume icon.

Gambar 8. Screenshoot Video Pembelajaran- Part 1: Konsep Efisiensi Pasar

The screenshot shows a web browser window with the URL `dl.umn.ac.id/trial/mod/hvp/view.php?id=4148`. The page header includes 'Digital Learning UMN' and 'Helpcenter'. A sidebar on the left lists course sections, with 'Pertemuan ke 06 - Kon...' selected. The main content area displays a video player with a slide titled 'EFISIENSI PASAR SEKURITAS'. The slide features a candlestick chart showing price fluctuations and a text box that reads: 'Bagaimana pasar merespon informasi yang mempengaruhi pergerakan harga sekuritas menuju ke arah keseimbangan baru.' The video player interface shows a progress bar at 0:54 / 6:39 and a Windows taskbar at the bottom with the date 17/02/2021.

Gambar 9. Screenshoot Video Pembelajaran- Part 1: Konsep Efisiensi Pasar

Inbox - florentina@umn.ac.id - U x Efisiensi Pasar x +

dl.umn.ac.id/trial/mod/hvp/view.php?id=4148

Digital Learning UMN Helpcenter Log in Create new account

Course Overview

SECTIONS

- 1 General >
- 2 Pertemuan ke 01 - Inv... >
- 3 Pertemuan ke 02 - Inv... >
- 4 Pertemuan ke 03 - Ret... >
- 5 Pertemuan ke 04 - Ris... >
- 6 Pertemuan ke 05 - Pe... >
- 7 Pertemuan ke 06 - Kon... ▾

Pendahuluan

[Slide] Minggu 06 - Ko... ✓

EM FDI VHD M06 P01 060121 V00

KONSEP PASAR MODAL EFISIEN

Copy link

Pasar modal efisien adalah pasar dimana harga semua sekuritas yang diperdagangkan **telah mencerminkan semua informasi yang tersedia**, berupa:

1. Informasi di masa lalu (misalkan laba perusahaan tahun lalu).
2. Informasi saat ini (misalkan rencana kenaikan dividen tahun ini).
3. Informasi yang bersifat sebagai pendapat atau opini rasional yang beredar di pasar yang bisa mempengaruhi perubahan harga.

YouTube

1:50 / 6:39

Type here to search

ENG 16:23 17/02/2021

Gambar 10. Screenshot Video Pembelajaran- Part 1: Konsep Efisiensi Pasar

Inbox - florentina@umn.ac.id - U x Efisiensi Pasar x + dl.umn.ac.id/trial/mod/hvp/view.php?id=4148

Digital Learning UMN Helpcenter Log in Create new account

Course Overview

SECTIONS

- 1 General >
- 2 Pertemuan ke 01 - Inv... >
- 3 Pertemuan ke 02 - Inv... >
- 4 Pertemuan ke 03 - Ret... >
- 5 Pertemuan ke 04 - Ris... >
- 6 Pertemuan ke 05 - Pe... >
- 7 Pertemuan ke 06 - Kon... ▾

Pendahuluan

[Slide] Minggu 06 - Ko... ✓

ILUSTRASI KONSEP PASAR YANG EFISIEN

Harga (Rp)

1500
1200
1000
500

T (hari)

-2 -1 0 1 2

Pasar efisien informasi akan dengan cepat tercermin pada harga saham yang baru.

Pasar tidak efisien akan ada lag dalam proses penyesuaian harga pasar saham.

2:18 / 6:39

16:24 17/02/2021

Gambar 11. Screenshot Video Pembelajaran- Part 1: Konsep Efisiensi Pasar

Inbox - florentina@umn.ac.id - U x Efisiensi Pasar x +

dl.umn.ac.id/trial/mod/hvp/view.php?id=4148

Digital Learning UMN Helpcenter Log in Create new account

Course Overview

SECTIONS

- 1 General >
- 2 Pertemuan ke 01 - Inv... >
- 3 Pertemuan ke 02 - Inv... >
- 4 Pertemuan ke 03 - Ret... >
- 5 Pertemuan ke 04 - Ris... >
- 6 Pertemuan ke 05 - Pe... >
- 7 Pertemuan ke 06 - Kon... ▾

Pendahuluan

[Slide] Minggu 06 - Ko... ✓

HIMPUNAN INFORMASI SAHAM

(3) Seluruh informasi yang tersedia termasuk informasi dalam atau privat → Seluruh informasi yang juga meliputi informasi rahasia orang dalam.

(2) Seluruh informasi publik → Informasi yang tersedia pada publik.

(1) Informasi dalam harga saham di masa lalu → Informasi yang relevan bagi penilaian saham yang dapat dipelajari dengan menganalisa sejarah harga pasar saham.

2:52 / 6:39

Type here to search

16:24 17/02/2021

Gambar 12. Screenshoot Video Pembelajaran- Part 1: Konsep Efisiensi Pasar

Inbox - florentina@umn.ac.id - U x Efisiensi Pasar x +

dl.umn.ac.id/trial/mod/hvp/view.php?id=4148

Digital Learning UMN Helpcenter Log in Create new account

Course Overview

SECTIONS

- 1 General >
- 2 Pertemuan ke 01 - Inv... >
- 3 Pertemuan ke 02 - Inv... >
- 4 Pertemuan ke 03 - Ret... >
- 5 Pertemuan ke 04 - Ris... >
- 6 Pertemuan ke 05 - Pe... >
- 7 Pertemuan ke 06 - Kon... v

Pendahuluan

[Slide] Minggu 06 - Ko... ✓

KLASIFIKASI BENTUK PASAR YANG EFISIEN

Fama (1970), mengklasifikasikan bentuk pasar yang efisien ke dalam tiga *efficient market hypothesis* (EMH), yaitu:

1. Efisien dalam bentuk lemah (**weak form**).
 - Semua informasi di masa lalu (historis) akan tercermin dalam harga yang terbentuk sekarang (*Return Predictability*).
2. Efisien dalam bentuk setengah kuat (**semi strong**).
 - Harga pasar saham yang terbentuk sekarang telah mencerminkan informasi historis ditambah dengan semua informasi yang dipublikasikan (*Event Studies*).
3. Efisien dalam bentuk kuat (**strong form**).
 - Harga pasar saham yang terbentuk sekarang telah mencerminkan informasi historis ditambah dengan semua informasi yang dipublikasikan ditambah dengan informasi yang tidak dipublikasikan (*Private Information*).

4:12 / 6:39

Type here to search

16:24 17/02/2021

Gambar 13. Screenshot Video Pembelajaran- Part 1: Konsep Efisiensi Pasar

The screenshot shows a web browser window with the URL `dl.umn.ac.id/trial/mod/hvp/view.php?id=4148`. The page is part of the 'Digital Learning UMN' platform. The main content is a video player displaying a slide with the following text:

EM FDI VHD M06 P01 060121 V00
PENGUJIAN MENGGUNAKAN RETURN HARAPAN

- ✓ Harga sekuritas seharusnya merefleksikan informasi mengenai risiko dan harapan mengenai return mendatangnya.
- ✓ *Return* yang sepadan dengan risiko saham disebut *return normal (normal return)*.
- ✓ Jika pasar adalah tidak efisien, sekuritas-sekuritas akan menghasilkan return yang lebih besar dibanding normalnya, yang disebut *return tak normal (excess return)*.
- ✓ Dengan demikian, pengujian efisiensi pasar pada dasarnya adalah pengujian return tak normal.

The video player interface includes a progress bar at 4:59 / 6:39, a YouTube logo, and a 'Copy link' button. The left sidebar shows a course overview with sections 1 through 7, and the current slide is '[Slide] Minggu 06 - Ko...'. The Windows taskbar at the bottom shows the time as 16:25 on 17/02/2021.

Gambar 14. Screenshoot Video Pembelajaran- Part 1: Konsep Efisiensi Pasar

The screenshot shows a web browser window displaying a video player. The browser's address bar shows the URL `dl.umn.ac.id/trial/mod/hvp/view.php?id=4148`. The page header includes the logo for 'Digital Learning UMN' and navigation links for 'Helpcenter', 'Log in', and 'Create new account'. On the left side, there is a sidebar menu with 'Course Overview' and a list of sections, including 'Pertemuan ke 06 - Kon...'. The main content area displays a video player with a slide titled 'PENGUJIAN TERHADAP HIPOTESIS PASAR EFISIEN'. The slide contains three numbered points:

1. Pengujian hipotesis pasar efisien **dalam bentuk lemah** bisa diuji dengan melakukan **pengujian prediktabilitas return**.
2. Pengujian hipotesis pasar efisien **dalam bentuk setengah kuat** bisa dilakukan dengan **pengujian event studies**.
3. Pengujian hipotesis pasar efisien **dalam bentuk kuat** bisa dilakukan dengan **pengujian private information**.

The video player interface at the bottom shows a progress bar at 5:43 / 6:39 and various control icons. The Windows taskbar at the very bottom displays the search bar and several application icons.

Gambar 15. Screenshot Video Pembelajaran- Part 1: Konsep Efisiensi Pasar

The screenshot shows a web browser window with the URL `dl.umn.ac.id/trial/mod/hvp/view.php?id=4148`. The page is titled "Digital Learning UMN" and features a navigation menu on the left with "Course Overview" and "SECTIONS". The main content area displays a video player with a slide titled "PENGUJIAN PREDIKTABILITAS RETURN". The slide text reads: "Pengujian prediktabilitas *return* dapat dilakukan dengan berbagai cara, antara lain dengan:" followed by a list of three points: 1. Mempelajari pola *return* seasonal. 2. Menggunakan data *return* di masa yang lalu, baik untuk prediktabilitas jangka pendek maupun jangka panjang. 3. Mempelajari hubungan *return* dengan karakteristik perusahaan. The video player interface includes a progress bar at 6:15 / 6:39 and a YouTube logo in the bottom right corner.

EM FDI VHD M06 P01 060121 V00

PENGUJIAN PREDIKTABILITAS RETURN

Pengujian prediktabilitas *return* dapat dilakukan dengan berbagai cara, antara lain dengan:

1. Mempelajari pola *return* seasonal.
2. Menggunakan data *return* di masa yang lalu, baik untuk prediktabilitas jangka pendek maupun jangka panjang.
3. Mempelajari hubungan *return* dengan karakteristik perusahaan.

YouTube

Gambar 16. Screenshot Video Pembelajaran- Part 1: Konsep Efisiensi Pasar

The screenshot shows a web browser window with the URL `dl.umn.ac.id/trial/mod/hvp/view.php?id=4148`. The page header is "Digital Learning UMN" with a "Helpcenter" link and "Log in" / "Create new account" options. A sidebar on the left lists course sections, with "Pertemuan ke 06 - Kon..." selected. The main content area displays a video player with a slide titled "REFERENSI" (References). The slide text reads: "EM FDI VHD M06 P01 060121 V00" and "Charles P. Jones, Investments: Principles and Concepts, 11th Edition, John Wiley & Sons". A large, faint "UMN" watermark is visible in the background. The video player controls at the bottom show a progress bar at 6:24 / 6:39 and a "Print" icon highlighted with a blue box. The Windows taskbar at the bottom shows the search bar and various application icons.

Gambar 17. Screenshoot Video Pembelajaran- - Part 1: Konsep Efisiensi Pasar

Inbox - florentina@umn.ac.id - U x Efisiensi Pasar x +

dl.umn.ac.id/trial/mod/hvp/view.php?id=4148

Digital Learning UMN Helpcenter Log in Create new account

EM FDI VHD M06 P01 060121 V00 CREDITS Copy link

Video Credits

Lecturer : Dr. Florentina Kurniasari, S.Sos., M.B.M.
Instructional Designer : Ahmad Arif, S.Pd.
Videographer : Marcella Afra Henza, S.Ds.
Video Editor : MM Production
Bumper : Wendi, S.Ds.
Graphic Designer (GD) : MM Production

External Sources

Music : Youtube Audio Library

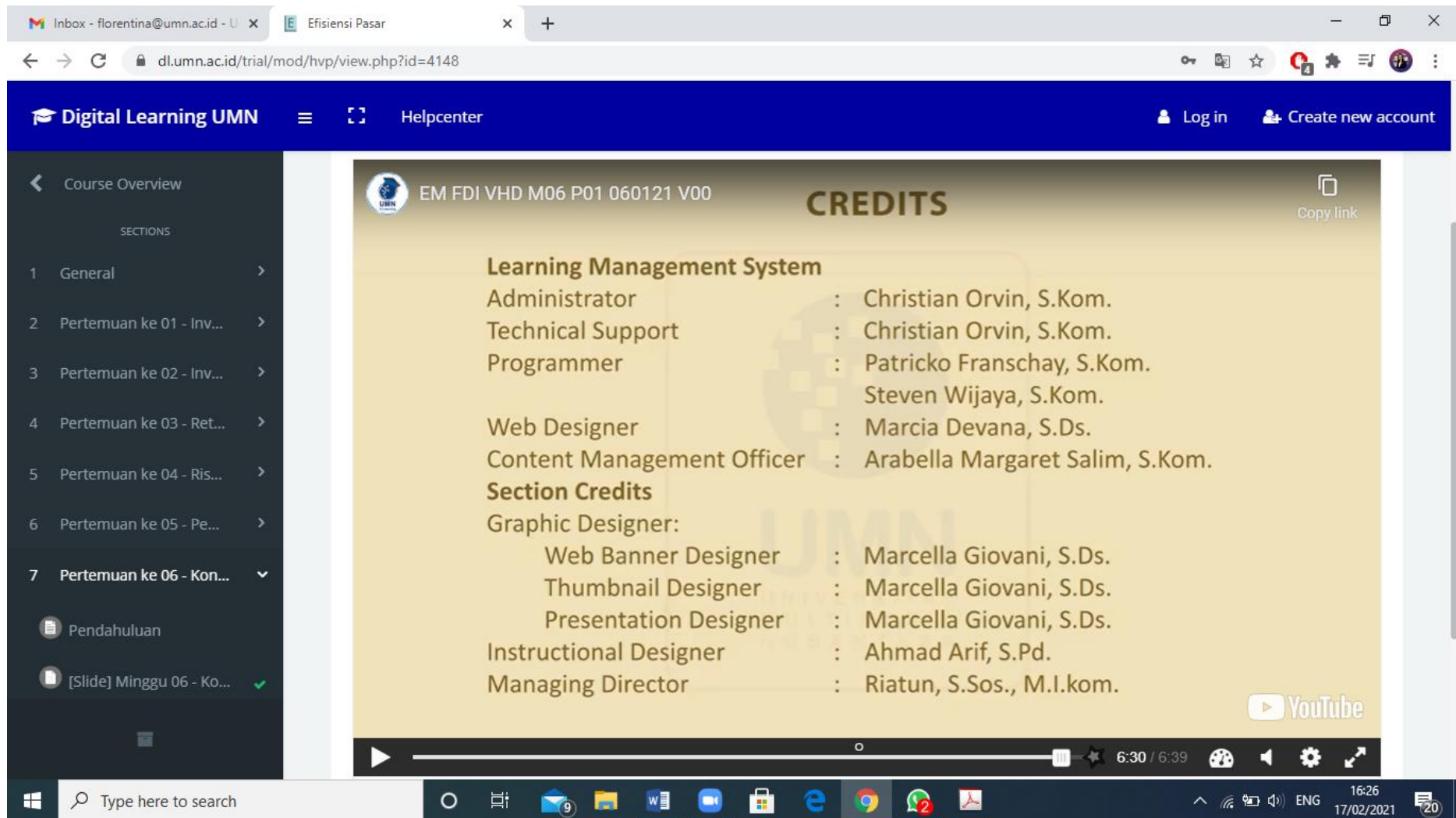
YouTube

6:27 / 6:39

Type here to search

16:26 17/02/2021

Gambar 18. Screenshoot Credit Title Video Pembelajaran - Part 1: Konsep Efisiensi Pasar



Gambar 19. Screenshot Credit Title Video Pembelajaran -- Part 1: Konsep Efisiensi Pasar

The screenshot displays a web browser window with the URL `dl.umn.ac.id/trial/mod/hvp/view.php?id=4149`. The page header for 'Digital Learning UMN' features a navigation menu with 'Helpcenter', 'Log in', and 'Create new account'. A dark sidebar on the left contains a 'Course Overview' section with a list of sections: 'General', 'Pertemuan ke 01 - Inv...', 'Pertemuan ke 02 - Inv...', 'Pertemuan ke 03 - Ret...', 'Pertemuan ke 04 - Ris...', 'Pertemuan ke 05 - Pe...', and 'Pertemuan ke 06 - Kon...'. Below these are 'Pendahuluan' and '[Slide] Minggu 06 - Ko...'. The main content area shows a video player with a white background and a blue border. The video title is 'Topik Bahasan' followed by 'POLA RETURN SEKURITAS' in large blue letters. The video player controls at the bottom include a play/pause button, a progress bar at 0:14 / 6:51, a volume icon, a settings gear, and a share icon. The Windows taskbar at the bottom shows the search bar, system tray, and various application icons.

Gambar 20. Screenshoot Video Pembelajaran- - Part 2: Pola Return Sekuritas

The screenshot displays a web browser window with the URL `dl.umn.ac.id/trial/mod/hvp/view.php?id=4149`. The page header features the 'Digital Learning UMN' logo and navigation links for 'Helpcenter', 'Log in', and 'Create new account'. A dark sidebar on the left contains a 'Course Overview' section with a list of sections: 'General', 'Pertemuan ke 01 - Inv...', 'Pertemuan ke 02 - Inv...', 'Pertemuan ke 03 - Ret...', 'Pertemuan ke 04 - Ris...', 'Pertemuan ke 05 - Pe...', and 'Pertemuan ke 06 - Kon...'. Below these are 'Pendahuluan' and '[Slide] Minggu 06 - Ko...'. The main content area is a video player with a dark red background. A white quote box in the center contains the text: 'Sejumlah penelitian telah menunjukkan adanya suatu pola dalam *return* sekuritas.' The video player controls at the bottom show a progress bar at 0:25 / 6:51, a volume icon, and a settings icon. The Windows taskbar at the bottom shows the search bar, task view, and several application icons, with the system tray displaying the time 17:08 and date 17/02/2021.

Gambar 21. Screenshoot Video Pembelajaran- - Part 2: Pola Return Sekuritas

The screenshot shows a web browser window displaying a video player. The browser's address bar shows the URL dl.umn.ac.id/trial/mod/hvp/view.php?id=4149. The video player interface includes a navigation menu on the left with 'Course Overview' and 'SECTIONS' containing items like 'General', 'Pertemuan ke 01 - Inv...', and 'Pertemuan ke 06 - Kon...'. The video content is a slide titled 'POLA RETURN SEKURITAS' with a sub-heading '1 Pola Harian'. It features a bar chart showing daily returns for Monday through Friday. The y-axis ranges from -30% to 20%. The text on the slide states: 'Gibbons dan Hess (1981) menemukan bahwa *return* pada hari Senin akan lebih rendah dibandingkan dengan hari lain di Bursa Saham New York.' The video player controls at the bottom show a progress bar at 0:34 / 6:51 and a volume icon highlighted with a blue box. The Windows taskbar at the bottom displays the search bar, system tray, and various application icons.

Day	Return (%)
Senin	-25
Selasa	-2
Rabu	18
Kamis	4
Jumat	14

Gambar 22. Screenshoot Video Pembelajaran- - Part 2: Pola Return Sekuritas

The screenshot shows a web browser window displaying a video player. The browser's address bar shows the URL `dl.umn.ac.id/trial/mod/hvp/view.php?id=4149`. The page header includes the logo for Digital Learning UMN, a Helpcenter link, and options for 'Log in' and 'Create new account'. On the left, a dark sidebar lists course sections, with 'Pertemuan ke 06 - Kon...' selected. The video player displays a slide with the following content:

POLA RETURN SEKURITAS

2 Pola Bulanan

- **January effect**, bahwa pada bulan Januari *return* lebih tinggi dibandingkan dengan bulan-bulan lainnya dan ini biasanya terjadi pada saham yang nilainya kecil (*small stock*).
- Pada pasar yang efisien, pola seasonal tersebut seharusnya tidak terjadi.
- Investor yang melihat adanya *return* yang tinggi di bulan Januari akan mulai melakukan pembelian di akhir bulan Desember untuk mendapatkan *return* tak normal.

The video player interface includes a progress bar at 1:26 / 6:51, a YouTube logo, and options for 'Reuse' and 'Embed'. The Windows taskbar at the bottom shows the search bar and various application icons, with the system clock indicating 17:08 on 17/02/2021.

Gambar 23. Screenshoot Video Pembelajaran- - Part 2: Pola Return Sekuritas

The screenshot shows a web browser window with the URL `dl.umn.ac.id/trial/mod/hvp/view.php?id=4149`. The page header includes "Digital Learning UMN" and "Helpcenter". A sidebar on the left lists course sections, with "Pertemuan ke 06 - Kon..." selected. The main content area displays a video player with a red background and white text that reads: "Untuk memprediksi *return* dari data *return* di waktu lalu kita dapat melakukan prediksi jangka pendek." The video player interface includes a progress bar at 1:37 / 6:51 and a YouTube logo in the bottom right corner. The Windows taskbar at the bottom shows the date as 17/02/2021 and the time as 17:08.

Gambar 24. Screenshoot Video Pembelajaran- - Part 2: Pola Return Sekuritas

The screenshot shows a web browser window with the URL dl.umn.ac.id/trial/mod/hvp/view.php?id=4149. The page header includes 'Digital Learning UMN' and 'Helpcenter'. A sidebar on the left lists course sections, with 'Pertemuan ke 06 - Kon...' selected. The main content area displays a video player with a slide titled 'MEMPREDIKSI RETURN DARI DATA RETURN DI WAKTU LALU'. The slide text reads: 'Prediksi Jangka Pendek' followed by 'Pengujian prediksi jangka pendek biasanya dilakukan untuk mengetahui apakah return pada periode sebelumnya dapat digunakan untuk memprediksi return hari ini.' Below this, it lists 'Beberapa cara pengujian yang dapat dilakukan:' and a numbered list: '1. Uji korelasi', '2. Run test', '3. Filter test', and '4. Kekuatan relatif sekuritas.' The video player interface shows a progress bar at 2:15 / 6:51 and a 'Reuse' button.

Gambar 25. Screenshoot Video Pembelajaran- - Part 2: Pola Return Sekuritas

The screenshot shows a web browser window displaying a video player. The browser's address bar shows the URL `dl.umn.ac.id/trial/mod/hvp/view.php?id=4149`. The page header includes the logo for Digital Learning UMN and navigation links for Helpcenter, Log in, and Create new account. A sidebar on the left lists course sections, with 'Pertemuan ke 06 - Kon...' selected. The video player displays a slide with the following text:

HUBUNGAN RETURN DAN KARAKTERISTIK PERUSAHAAN

Beberapa karakteristik perusahaan antara lain:

1. Ukuran (*size*)
Banz (1981), Saham-saham perusahaan kecil biasanya memiliki *return* yang lebih tinggi dibanding saham-saham perusahaan besar.
2. Nilai pasar dibagi dengan nilai buku (*market to book value*)
Saham-saham yang mempunyai *market to book* yang tinggi akan cenderung mempunyai tingkat *return* yang lebih besar dibandingkan dengan saham-saham yang mempunyai *market to book* yang rendah.

The video player interface includes a play button, a progress bar showing 5:47 / 6:51, and a YouTube logo. The Windows taskbar at the bottom shows the search bar and various application icons.

Gambar 26. Screenshoot Video Pembelajaran- - Part 2: Pola Return Sekuritas

The screenshot shows a web browser window with the URL `dl.umn.ac.id/trial/mod/hvp/view.php?id=4149`. The page header includes "Digital Learning UMN" and "Helpcenter". The main content area displays a video player with a slide titled "HUBUNGAN RETURN DAN KARAKTERISTIK PERUSAHAAN". The slide text reads: "Beberapa karakteristik perusahaan antara lain: 3. Dividen dibagi dengan harga saham (*earning price*) Semakin tinggi rasio *earning/price* (E/P), maka akan semakin tinggi *return* yang diperoleh." The video player interface includes a progress bar at 5:58 / 6:51 and a YouTube logo. The Windows taskbar at the bottom shows the time as 17:10 on 17/02/2021.

Gambar 27. Screenshoot Video Pembelajaran- - Part 2: Pola Return Sekuritas

The screenshot shows a web browser window with the URL `dl.umn.ac.id/trial/mod/hvp/view.php?id=4149`. The page header includes "Digital Learning UMN" and "Helpcenter". A sidebar on the left lists course sections, with "Pertemuan ke 06 - Kon..." selected. The main content area displays a video player with a red background. The video content includes the following text:

Studi Peristiwa (Event Studies)
Dampak dari pengumuman informasi terhadap harga sekuritas.

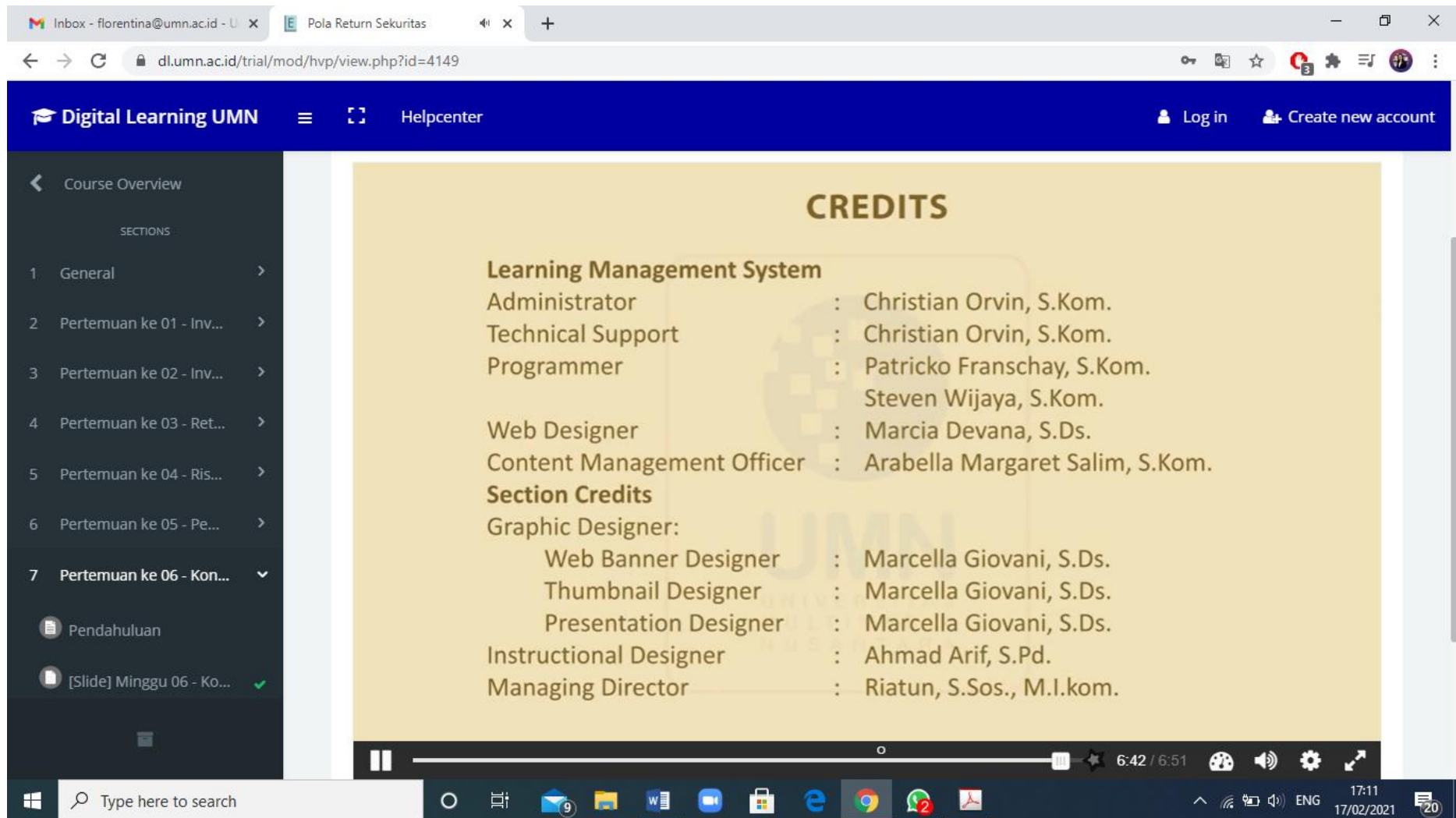
Pengujian Private Information
Melakukan pengujian apakah pihak *insider* perusahaan yang dianggap mempunyai akses informasi lebih baik dapat memperoleh *return* tak normal dibandingkan dengan *return* pasar umumnya.

The video player interface shows a progress bar at 6:17 / 6:51 and a YouTube logo in the bottom right corner. The Windows taskbar at the bottom shows the time as 17:10 on 17/02/2021.

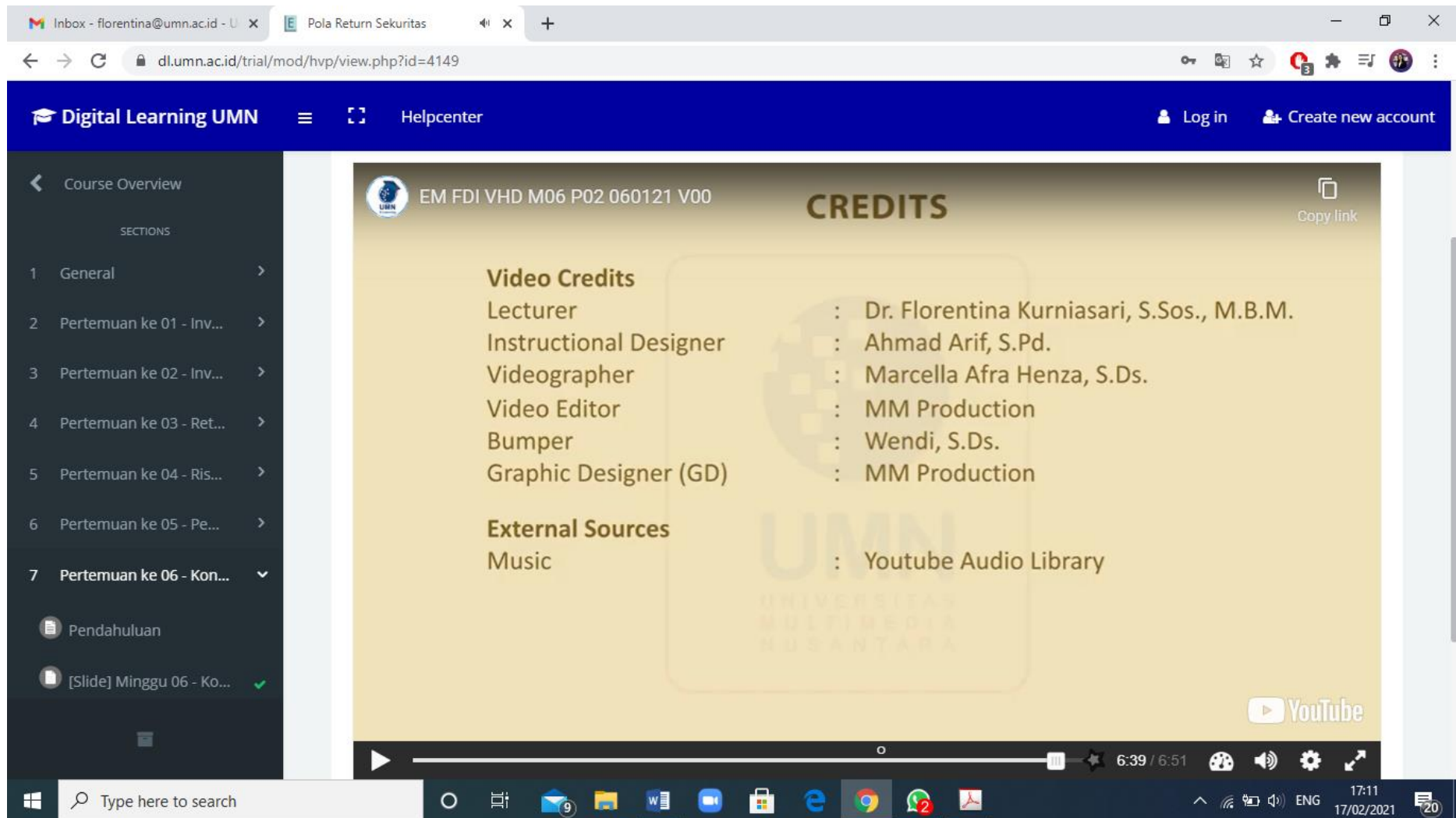
Gambar 28. Screenshoot Video Pembelajaran- - Part 2: Pola Return Sekuritas

The screenshot shows a web browser window with the URL `dl.umn.ac.id/trial/mod/hvp/view.php?id=4149`. The page header is "Digital Learning UMN" with a "Helpcenter" link and "Log in" / "Create new account" options. A sidebar on the left lists course sections, with "Pertemuan ke 06 - Kon..." selected. The main content area displays a video player showing a slide titled "REFERENSI" with the text "Charles P. Jones, Investments: Principles and Concepts, 11th Edition, John Wiley & Sons" and a faint image of the book cover. The video player controls show a progress bar at 6:36 / 6:51. The Windows taskbar at the bottom shows the search bar and various application icons, with the system tray displaying the time 17:10 on 17/02/2021.

Gambar 29. Screenshoot Video Pembelajaran- - Part 2: Pola Return Sekuritas



Gambar 30. Screenshoot Credit Title Video Pembelajaran - - Part 2: Pola Return Sekuritas



Gambar 31. Screenshot Credit Title Video Pembelajaran - - Part 2: Pola Return Sekuritas