

**PENGARUH *CURRENT RATIO*, *DEBT TO ASSET RATIO*,  
*TOTAL ASSET TURNOVER*, DAN UKURAN PERUSAHAAN  
TERHADAP PERTUMBUHAN LABA  
(Studi Empiris pada Perusahaan Manufaktur yang Terdaftar di  
Bursa Efek Indonesia Tahun 2017-2020)**



**UMN**

UNIVERSITAS  
MULTIMEDIA  
NUSANTARA

**SKRIPSI**

**EMELIA**

**00000018490**

**PROGRAM STUDI AKUNTANSI  
FAKULTAS BISNIS  
UNIVERSITAS MULTIMEDIA NUSANTARA  
TANGERANG  
2022**

**PENGARUH *CURRENT RATIO*, *DEBT TO ASSET RATIO*,  
*TOTAL ASSET TURNOVER*, DAN UKURAN PERUSAHAAN  
TERHADAP PERTUMBUHAN LABA  
(Studi Empiris pada Perusahaan Manufaktur yang Terdaftar di  
Bursa Efek Indonesia Tahun 2017-2020)**



**UMN**

UNIVERSITAS  
MULTIMEDIA  
NUSANTARA

**SKRIPSI**

Diajukan sebagai Salah Satu Syarat untuk Memperoleh

Gelar Sarjana Akuntansi (S.Ak)

**EMELIA**

**00000018490**

**PROGRAM STUDI AKUNTANSI**

**FAKULTAS BISNIS**

**UNIVERSITAS MULTIMEDIA NUSANTARA**

**TANGERANG**

**2022**

## HALAMAN PERNYATAAN TIDAK PLAGIAT

Dengan ini saya,

Nama : Emelia  
Nomor Induk Mahasiswa : 00000018490  
Program studi : Akuntansi

Skripsi dengan judul:

Pengaruh *Current Ratio* (CR), *Debt to Asset Ratio* (DAR), *Total Asset Turnover* (TATO), dan Ukuran Perusahaan Terhadap Pertumbuhan Laba: (Studi Empiris Pada Perusahaan Manufaktur yang Terdaftar pada Bursa Efek Indonesia Periode Tahun 2017-2020) merupakan hasil karya saya sendiri bukan plagiat dari karya ilmiah yang ditulis oleh orang lain, dan semua sumber, baik yang dikutip maupun dirujuk, telah saya nyatakan dengan benar serta dicantumkan di Daftar Pustaka.

Jika di kemudian hari terbukti ditemukan kecurangan/penyimpangan, baik dalam pelaksanaan skripsi maupun dalam penulisan laporan skripsi, saya bersedia menerima konsekuensi dinyatakan TIDAK LULUS untuk Tugas Akhir yang telah saya tempuh.

Tangerang, 24 Juni 2022



(Emelia)

UNIVERSITAS  
MULTIMEDIA  
NUSANTARA

## HALAMAN PENGESAHAN

Skripsi dengan judul

PENGARUH *CURRENT RATIO*, *DEBT TO ASSET RATIO*, *TOTAL ASSET  
TURNOVER* DAN UKURAN PERUSAHAAN TERHADAP  
PERTUMBUHAN LABA

(Studi Empiris Pada Perusahaan Manufaktur yang Terdaftar pada Bursa Efek  
Indonesia Periode Tahun 2017-2020)

Oleh

Nama : Emelia  
NIM : 00000018490  
Program Studi : Akuntansi  
Fakultas : Bisnis

Telah diujikan pada hari Kamis, 30 Juni 2022  
Pukul 12.45 s/d 17.00 dan dinyatakan  
LULUS

Dengan susunan penguji sebagai berikut

Ketua Sidang



Harsono Yoewono, AK., CA., M.AK., ACPA  
0323027804

Penguji




Maria Stefani Osesoga, S.E., MBA., CPA  
0318018901

Pembimbing



Patricia Diana, S.E., MBA., CPA.  
0327129001

Ketua Program Studi Akuntansi



Stefanus Ariyanto, S.E., M.Ak., CPSAK. Ak., CA.

iii

## HALAMAN PERSETUJUAN PUBLIKASI KARYA ILMIAH UNTUK KEPENTINGAN AKADEMIS

Sebagai civitas academica Universitas Multimedia Nusantara, saya yang bertanda tangan di bawah ini:

Nama : Emelia  
NIM : 00000018490  
Program Studi : Akuntansi  
Fakultas : Bisnis  
JenisKarya : \*Tesis/Skripsi/Tugas Akhir (\*coret salah satu)

Demi pengembangan ilmu pengetahuan, menyetujui untuk memberikan kepada Universitas Multimedia Nusantara Hak Bebas Royalti Noneksklusif (*Non-exclusive Royalty-Free Right*) atas karya ilmiah saya yang berjudul.

Pengaruh *Current Ratio* (CR), *Debt to Asset Ratio* (DAR), *Total Asset Turnover* (TATO), dan Ukuran Perusahaan Terhadap Pertumbuhan Laba: (Studi Empiris Pada Perusahaan Manufaktur yang Terdaftar pada Bursa Efek Indonesia Periode Tahun 2017-2020). Beserta perangkat yang ada (jika diperlukan).

Beserta perangkat yang ada (jika diperlukan). Dengan Hak Bebas Royalti Noneksklusif ini, Universitas Multimedia Nusantara berhak menyimpan, mengalihmediakan/mengalihformatkan, mengelola dalam bentuk pangkalan data (*database*), merawat, dan memublikasikan tugas akhir saya selama tetap mencantumkan nama saya sebagai penulis/pencipta dan sebagai pemilik Hak Cipta. Demikian pernyataan ini saya buat dengan sebenarnya.

Tangerang, 24 Juni 2022

Yang menyatakan,



(Emelia)

UNIVERSITAS  
MULTIMEDIA  
NUSANTARA

## KATA PENGANTAR

Puji syukur kepada Tuhan Yang Maha Esa atas rahmat dan karunia-Nya sehingga penulis dapat menyelesaikan penyusunan skripsi yang berjudul “Pengaruh *Current Ratio* (CR), *Debt to Asset Ratio* (DAR), *Total Asset Turnover* (TATO), dan Ukuran Perusahaan Terhadap Pertumbuhan Laba: (Studi Empiris Pada Perusahaan Manufaktur yang Terdaftar pada Bursa Efek Indonesia Periode Tahun 2017-2020)” dengan baik dan sesuai dengan batas waktu yang telah ditentukan. Penulis ingin mengucapkan terima kasih kepada pihak-pihak yang telah memberikan bantuan, doa, dan dukungan selama proses penyusunan skripsi ini, yaitu:

1. Bapak Dr. Ninok Leksono, M.A., selaku Rektor Universitas Multimedia Nusantara.
2. Ibu Dr. Florentina Kurniasari T., S.Sos., M.B.A., selaku Dekan Fakultas Universitas Multimedia Nusantara.
3. Bapak Stefanus Ariyanto S.E., M.Ak., CPSAK., Ak., CA., selaku Ketua Program Studi Universitas Multimedia Nusantara.
4. Ibu Patricia Diana, S.E., MBA., CPA., sebagai Pembimbing pertama yang telah memberikan bimbingan, arahan, dan motivasi atas terselesainya tugas akhir ini.
5. Papi, Mami, Ko Ferry, Ko Andy, Ci Selvie yang telah memberikan bantuan dukungan material dan moral, sehingga penulis dapat menyelesaikan tugas akhir ini.
6. Teman-teman dekat penulis: Carmeta Junia, Susan Julian, Angelina Puspa, Cindy Riadi, Elisa, Gracia Stephanie, Paramitha Hartadi, Stevanie Agustinus, yang telah memberikan bantuan dan semangat kepada penulis.
7. BTS yang terus membuat penulis semangat dalam proses penyusunan skripsi ini.
8. Semua pihak yang memberikan dukungan dan bantuan baik langsung maupun tidak langsung.

Penulis menyadari bahwa skripsi ini masih jauh dari kesempurnaan karena masih memiliki banyak kekurangan yang disebabkan oleh keterbatasan penulis. Oleh karena itu, penulis siap menerima segala bentuk kritik dan saran yang dapat membangun penulis. Sehingga akhir kata, semoga karya ilmiah ini bermanfaat bagi para pembaca.

Tangerang, 24 Juni 2022



(Emelia)

UMN

UNIVERSITAS  
MULTIMEDIA  
NUSANTARA

**PENGARUH *CURRENT RATIO*, *DEBT TO ASSET RATIO*,  
*TOTAL ASSET TURNOVER*, DAN UKURAN PERUSAHAAN  
TERHADAP PERTUMBUHAN LABA**

(Emelia)

**ABSTRAK**

Tujuan dari penelitian ini adalah untuk memberikan bukti empiris mengenai pengaruh *current ratio*, *debt to asset ratio*, *total asset turnover*, dan ukuran perusahaan terhadap pertumbuhan laba. Pertumbuhan laba dapat digunakan untuk meningkatkan operasional perusahaan seperti membeli aset, melakukan ekspansi, peningkatan sumber daya manusia dan lainnya. Selain itu laba juga dapat digunakan oleh perusahaan untuk membagikan dividen sehingga para investor akan kembali menanamkan modalnya di kemudian hari.

Penelitian ini menggunakan data sekunder. Teknik pengambilan sampel yang digunakan adalah *purposive sampling* dan teknik analisis data yang digunakan adalah metode regresi linear berganda. Sampel dalam penelitian ini sebanyak 10 perusahaan perusahaan manufaktur yang terdaftar di Bursa Efek Indonesia (BEI) dengan periode mulai dari tahun 2017 sampai dengan tahun 2020, perusahaan manufaktur yang menyajikan laporan keuangan yang telah diaudit per 31 Desember untuk tahun 2017 sampai dengan 2020, perusahaan manufaktur yang menggunakan mata uang rupiah dalam laporan keuangannya selama periode 2017 sampai dengan 2020, perusahaan manufaktur yang membukukan laba positif berturut-turut selama periode 2016 sampai dengan 2020, perusahaan manufaktur yang mengalami pertumbuhan laba bersih berturut - turut selama periode 2017 sampai dengan 2020.

Hasil dari penelitian ini adalah (1) *current ratio* tidak berpengaruh terhadap pertumbuhan laba, (2) *debt to asset ratio* tidak berpengaruh terhadap pertumbuhan laba, (3) *total asset turnover* tidak berpengaruh terhadap pertumbuhan laba, (4) ukuran perusahaan berpengaruh negatif terhadap pertumbuhan laba.

**Kata kunci:** *current ratio*, *debt to asset ratio*, *total asset turnover*, ukuran perusahaan, pertumbuhan laba



***THE EFFECT OF CURRENT RATIO, DEBT TO ASSET RATIO,  
TOTAL ASSET TURNOVER, AND FIRM SIZE  
TOWARDS EARNING GROWTH***

(Emelia)

***ABSTRACT***

*The purpose of this research is to obtain empirical evidence about the effect of current ratio, debt to asset ratio, total asset turnover, and firm size towards earning growth. Earnings can be used to improve company operations such as buying assets, expanding, increasing human resources and others. In addition, earnings can also be used by companies to distribute dividends so that investors will reinvest their capital in the future.*

*This research used secondary data. The sampling technique uses purposive sampling and the data analysis technique uses the multiple linear regression method. The sample in this research were 10 manufacturing industries that listed on Indonesia Stock Exchange (IDX) during the 2017 until 2020, manufacturing industries that published audited financial statements at the end of December 31 during 2017 until 2020, manufacturing industries that using the Rupiah as its currency, manufacturing industries that generate profits in consecutively during 2016 until 2020, and manufacturing industries that generate earning growth in consecutively during 2017 until 2020.*

*The result of this research are (1) current ratio has no effect on earnings growth, (2) debt to asset ratio has no effect on earnings growth, (3) total asset turnover has no effect on earnings growth, (4) firm size has a negative effect on earnings growth.*

***Keywords:*** *current ratio, debt to asset ratio, earnings growth, firm size, total asset turnover*


UNIVERSITAS  
MULTIMEDIA  
NUSANTARA

## DAFTAR ISI

HALAMAN JUDUL .....	i
HALAMAN PERNYATAAN TIDAK PLAGIAT .....	ii
HALAMAN PENGESAHAN .....	iii
HALAMAN PERSETUJUAN PUBLIKASI KARYA ILMIAH UNTUK KEPENTINGAN AKADEMIS .....	iv
KATA PENGANTAR .....	v
ABSTRAK .....	vii
ABSTRACT .....	viii
DAFTAR ISI.....	ix
DAFTAR TABEL.....	xii
DAFTAR GAMBAR.....	xiii
DAFTAR RUMUS .....	xiv
<b>BAB I PENDAHULUAN .....</b>	<b>1</b>
1.1 Latar Belakang .....	1
1.2 Batasan Masalah.....	11
1.3 Rumusan Masalah .....	11
1.4 Tujuan Penelitian .....	12
1.5 Manfaat Penelitian .....	12
1.6 Sistematika Penulisan .....	13
<b>BAB II LANDASAN TEORI .....</b>	<b>14</b>
2.1 Tinjauan Teori.....	14
2.2 Laporan Keuangan.....	15
2.3 Pertumbuhan Laba .....	20
2.4 Analisis Laporan Keuangan .....	26
2.5 Current Ratio.....	30
2.6 Pengaruh <i>Current Ratio</i> Terhadap Pertumbuhan Laba .....	32
2.7 <i>Debt to Asset Ratio</i> .....	33
2.8 Pengaruh <i>Debt to Asset Ratio</i> Terhadap Pertumbuhan Laba.....	36
2.9 <i>Total Asset Turnover</i> .....	37
2.10 Pengaruh <i>Total Asset Turnover</i> Terhadap Pertumbuhan Laba .....	40
2.11 Ukuran Perusahaan.....	42

2.12	Pengaruh Ukuran Perusahaan Terhadap Pertumbuhan Laba.....	45
2.13	Pengaruh <i>Current Ratio, Debt to Asset Ratio, Total Asset Turnover,</i> Ukuran Perusahaan Terhadap Pertumbuhan Laba .....	46
2.14	Model Penelitian .....	47
<b>BAB III METODE PENELITIAN .....</b>		<b>49</b>
3.1.	Gambaran Umum Objek Penelitian .....	49
3.2	Metode Penelitian .....	49
3.3	Variabel Penelitian .....	50
3.3.1	Variabel Dependen .....	50
3.3.2	Variabel Independen .....	50
3.4	Teknik Pengumpulan Data .....	52
3.5	Teknik Pengambilan Sampel .....	53
3.6	Teknik Analisis Data .....	53
3.6.1	Statistik Deskriptif.....	54
3.6.2	Uji Normalitas.....	54
3.6.3	Uji Asumsi Klasik.....	54
3.6.3.1	Uji Multikolonieritas.....	54
3.6.3.2	Uji Autokolerasi .....	55
3.6.3.3	Uji Heteroskedastisitas .....	56
3.6.4	Uji Hipotesis .....	57
3.6.4.1	Analisis Regresi Linier Berganda .....	57
3.6.4.2	Uji Koefisien Korelasi .....	57
3.6.4.3	Uji Koefisien Determinasi ( $R^2$ ) .....	58
3.6.4.4	Uji Signifikansi Simultan (Uji Statistik F) .....	58
3.6.4.5	Uji Signifikansi Parameter Individual (Uji Statistik t).....	59
<b>BAB IV ANALISIS DATA DAN PEMBAHASAN .....</b>		<b>60</b>
4.1	Objek Penelitian .....	60
4.2	Analisis dan Pembahasan .....	61
4.2.1	Statistik Deskriptif.....	61
4.2.2	Uji Normalitas.....	63
4.2.3	Uji Asumsi Klasik.....	64
4.2.3.1	Uji Multikolonieritas.....	64
4.2.3.2	Uji Autokorelasi .....	64
4.2.3.3	Uji Heteroskedastisitas .....	65

4.2.4 Uji Hipotesis .....	66
4.2.4.1 Uji Koefisien Korelasi (R) .....	66
4.2.4.2 Uji Signifikasi Simultan ( $R^2$ ) .....	66
4.2.4.3 Uji Signifikansi Simultan (Uji Statistik F) .....	67
4.2.4.4 Uji Signifikansi Parameter Individual (Uji Statistik t).....	68
<b>BAB V SIMPULAN DAN SARAN .....</b>	<b>81</b>
5.1 Kesimpulan .....	81
5.2 Keterbatasan .....	83
5.3 Saran.....	83
5.4 Implikasi.....	84
<b>DAFTAR PUSTAKA .....</b>	<b>85</b>
<b>DAFTAR LAMPIRAN .....</b>	<b>90</b>




## DAFTAR TABEL

Tabel 3. 1 Pengambilan Keputusan Uji Autokorelasi .....	55
Tabel 4. 1 Rincian Pengambilan Sampel Penelitian .....	60
Tabel 4. 2 Hasil Statistik Deskriptif .....	61
Tabel 4. 3 Hasil Uji Kolmogorov-Smirnov .....	63
Tabel 4. 4 Hasil Uji Multikolonieritas .....	64
Tabel 4. 5 Hasil Uji Autokorelasi.....	65
Tabel 4. 6 Hasil Uji Koefisien Korelasi .....	66
Tabel 4. 7 Hasil Uji Statistik F.....	67
Tabel 4. 8 Hasil Uji Statistik t .....	68



## DAFTAR GAMBAR

Gambar 1.1 Produk Domestik Bruto (PDB) Indonesia tahun 2017-2020 .....	2
Gambar 1.2 Kontribusi Sektor Lapangan Usaha terhadap PDB Indonesia tahun 2017-2020 .....	3
Gambar 1.3 Jumlah Perusahaan Manufaktur Yang Terdaftar di BEI Tahun 2017-2020 .....	3
Gambar 1.4 Total Laba PT Siantar Top Tbk.....	5
Gambar 1.5 Total Laba PT Industri Jamu dan Farmasi Sido Muncul Tbk .....	6
Gambar 1.6 Total pembagian Dividen PT Industri Jamu dan Farmasi Sido Muncul Tbk .....	6
Gambar 1.7 Rata-rata Harga Saham PT Industri Jamu dan Farmasi Sido Muncul Tbk .....	7
Gambar 2.1 Model Penelitian .....	47
Gambar 4.1 Hasil Uji Heteroskedastisitas.....	65



## DAFTAR RUMUS

Rumus 2.1 Pertumbuhan Laba .....	26
Rumus 2.2 Current Ratio.....	28
Rumus 2.3 Quick Ratio .....	28
Rumus 2.4 Current Cash Debt Coverage .....	28
Rumus 2.5 Account Receivable Turnover. ....	28
Rumus 2.6 Inventory Turnover. ....	29
Rumus 2.7 Profit Margin on Sales .....	29
Rumus 2.8 Return on Asset.....	29
Rumus 2.9 Return on Ordinary Share Capital-Equity.....	29
Rumus 2.10 Earning Per Share .....	29
Rumus 2.11 Payout Ratio.....	29
Rumus 2.12 Debt to Asset Ratio. ....	30
Rumus 2.13 Debt to Equity Ratio. ....	30
Rumus 2.14 Long Term Debt to Equity.....	30
Rumus 2.15 Times Interest Earned. ....	30
Rumus 2.16 Operating Income to Liabilities Ratio.....	30
Rumus 2.17 Current Ratio.....	31
Rumus 2.18 Debt to Asset Ratio .....	34
Rumus 2.19 Total Asset Turnover .....	38
Rumus 2.20 Average Total Asset.....	38
Rumus 2.21 Ukuran Perusahaan .....	44
Rumus 2.22 Straight Line.....	45
Rumus 2.23 Deminishing Balance .....	46
Rumus 2.24 Sum of The Unit .....	46
Rumus 3.1 Pertumbuhan Laba .....	50
Rumus 3.2 Current Ratio.....	51
Rumus 3.3 Debt to Equity Ratio .....	51
Rumus 3.4 Total Asset Turnover. ....	52
Rumus 3.5 Average Total Asset.....	52
Rumus 3.6 Ukuran Perusahaan .....	52

UNIVERSITAS  
MULTIMEDIA  
NUSANTARA