


**PENGARUH UKURAN PERUSAHAAN, *FINANCIAL*  
*LEVERAGE*, PROFITABILITAS, *CASH HOLDING*,  
DAN NILAI PERUSAHAAN TERHADAP  
PERATAAN LABA**



**UMN**

UNIVERSITAS  
MULTIMEDIA  
NUSANTARA

SKRIPSI

**Angelina Sagita**

**0000027276**

**PROGRAM STUDI AKUNTANSI  
FAKULTAS BISNIS  
UNIVERSITAS MULTIMEDIA NUSANTARA  
TANGERANG  
2022**

**PENGARUH UKURAN PERUSAHAAN, *FINANCIAL  
LEVERAGE*, PROFITABILITAS, *CASH HOLDING*,  
DAN NILAI PERUSAHAAN TERHADAP  
PERATAAN LABA**



**SKRIPSI**

Diajukan sebagai Salah Satu Syarat untuk Memperoleh  
Gelar Sarjana Akuntansi (S.Ak.)

**Angelina Sagita**

**00000027276**

**PROGRAM STUDI AKUNTANSI  
FAKULTAS BISNIS  
UNIVERSITAS MULTIMEDIA NUSANTARA  
TANGERANG  
2022**

## HALAMAN PERNYATAAN TIDAK PLAGIAT

Dengan ini saya,

Nama : Angelina Sagita

Nomor Induk Mahasiswa : 00000027276

Program studi : Akuntansi

Skripsi dengan judul:

PENGARUH UKURAN PERUSAHAAN, *FINANCIAL LEVERAGE*,  
PROFITABILITAS, *CASH HOLDING*, DAN NILAI PERUSAHAAN  
TERHADAP PERATAAN LABA

merupakan hasil karya saya sendiri bukan plagiat dari karya ilmiah yang ditulis oleh orang lain, dan semua sumber, baik yang dikutip maupun dirujuk, telah saya nyatakan dengan benar serta dicantumkan di Daftar Pustaka.

Jika di kemudian hari terbukti ditemukan kecurangan/penyimpangan, baik dalam pelaksanaan skripsi maupun dalam penulisan laporan skripsi, saya bersedia menerima konsekuensi dinyatakan TIDAK LULUS untuk Tugas Akhir yang telah saya tempuh.

Tangerang, 03 September 2022



(Angelina Sagita)

UMM  
UNIVERSITAS  
MULTIMEDIA  
NUSANTARA

## HALAMAN PENGESAHAN

Skripsi dengan judul

**PENGARUH UKURAN PERUSAHAAN, *FINANCIAL LEVERAGE*, *PROFITABILITAS*, *CASH HOLDING*,  
DAN NILAI PERUSAHAAN TERHADAP  
PERATAAN LABA**


Oleh

Nama : Angelina Sagita  
NIM : 00000027276  
Program Studi : Akuntansi  
Fakultas : Bisnis

Telah diujikan pada hari Jumat, 14 Oktober 2022  
Pukul 09.00 s.d 12.00 dan dinyatakan  
LULUS


Dengan susunan penguji sebagai berikut.

Ketua Sidang



Rosita Suryaningsih, S.E., M.M.  
0304057802/023864

Penguji



Dr. Baby Amelia Fransesca S., S.E., Ak., M.M  
0331087006/00130

Pembimbing



Patricia Diana, S.E., M.B.A., CPA.  
0327129001/023977

Ketua Program Studi Akuntansi



Stefanus Ariyanto, S.E., M.Ak., CPSAK., Ak., CA.

## HALAMAN PERSETUJUAN PUBLIKASI KARYA ILMIAH UNTUK KEPENTINGAN AKADEMIS

Sebagai civitas academica Universitas Multimedia Nusantara, saya yang bertanda tangan di bawah ini:

Nama : Angelina Sagita  
NIM : 00000027276  
Program Studi : Akuntansi  
Fakultas : Bisnis  
Jenis Karya : \*~~Tesis/Skripsi/Tugas Akhir~~ (\*coret salah satu)

Demi pengembangan ilmu pengetahuan, menyetujui untuk memberikan kepada Universitas Multimedia Nusantara Hak Bebas Royalti Noneksklusif (*Non-exclusive Royalty-Free Right*) atas karya ilmiah saya yang berjudul:

PENGARUH UKURAN PERUSAHAAN, *FINANCIAL LEVERAGE*,  
PROFITABILITAS, *CASH HOLDING*, DAN NILAI PERUSAHAAN  
TERHADAP PERATAAN LABA

Beserta perangkat yang ada (jika diperlukan). Dengan Hak Bebas Royalti Noneksklusif ini, Universitas Multimedia Nusantara berhak menyimpan, mengalihmediakan/mengalihformatkan, mengelola dalam bentuk pangkalan data (*database*), merawat, dan memublikasikan tugas akhir saya selama tetap mencantumkan nama saya sebagai penulis/pencipta dan sebagai pemilik Hak Cipta. Demikian pernyataan ini saya buat dengan sebenarnya.

Tangerang, 14 Oktober 2022

Yang menyatakan,

UNIVERSITAS  
MULTIMEDIA  
NUSANTARA



(Angelina Sagita)

## KATA PENGANTAR

Puji dan syukur kepada Tuhan Yang Maha Esa atas berkat dan kasih-Nya sehingga penulis dapat menyelesaikan penyusunan skripsi yang berjudul “PENGARUH UKURAN PERUSAHAAN, *FINANCIAL LEVERAGE*, PROFITABILITAS, *CASH HOLDING*, DAN NILAI PERUSAHAAN TERHADAP PERATAAN LABA” dengan baik hingga batas waktu yang telah ditentukan. Penyusunan skripsi ini bertujuan sebagai pemenuhan syarat untuk memperoleh gelar Sarjana Akuntansi (S.Ak.) di Universitas Multimedia Nusantara.

Penulis menyadari bahwa penyusunan skripsi ini tidak terlepas dari bantuan, bimbingan, dukungan, dan pengarahan dari berbagai pihak. Dalam kesempatan ini, penulis ingin mengucapkan terima kasih kepada:

Mengucapkan terima kasih

1. Bapak Dr. Ninok Leksono, M.A., selaku Rektor Universitas Multimedia Nusantara.
2. Ibu Dr. Florentina Kurniasari T., S.Sos., M.B.A., selaku Dekan Fakultas Universitas Multimedia Nusantara.
3. Bapak Stefanus Ariyanto, S.E., M.Ak., CPSAK., Ak., CA., selaku Ketua Program Studi Universitas Multimedia Nusantara.
4. Ibu Patricia Diana, S.E., MBA., CPA., sebagai Dosen Pembimbing yang telah memberikan bimbingan, arahan, dan motivasi atas terselesainya tugas akhir ini.
5. Keluarga penulis yang selalu memberikan semangat dan doa sehingga penulis dapat menyelesaikan tugas akhir ini.
6. Teman-teman di program studi Akuntansi UMN dan di luar UMN yang telah memberikan semangat dan doa selama penyusunan tugas akhir.
7. Seluruh pihak yang tidak dapat disebutkan satu per satu yang telah membantu baik secara langsung maupun tidak langsung dalam penyusunan tugas akhir ini.

Penulis menyadari bahwa penyusunan skripsi ini masih memiliki kekurangan dan belum sempurna. Oleh karena itu, penulis dengan kerendahan hati bersedia menerima kritik dan saran yang membangun. Semoga skripsi ini dapat memberikan manfaat bagi pembaca dan semoga Tuhan senantiasa selalu memberkati seluruh pihak yang terlibat dalam penyusunan skripsi ini.

Tangerang, 03 September 2022



(Angelina Sagita)

UMMN

UNIVERSITAS  
MULTIMEDIA  
NUSANTARA



**PENGARUH UKURAN PERUSAHAAN, *FINANCIAL LEVERAGE*, PROFITABILITAS, *CASH HOLDING*, DAN NILAI PERUSAHAAN TERHADAP PERATAAN LABA**

(Angelina Sagita)

**ABSTRAK**

Penelitian ini bertujuan untuk memperoleh bukti empiris mengenai pengaruh ukuran perusahaan, *financial leverage* yang diproksikan dengan *Debt to Total Assets (DTA)*, profitabilitas yang diproksikan dengan *Net Profit Margin (NPM)*, *cash holding*, dan nilai perusahaan yang diproksikan dengan *Price Earnings Ratio (PER)* terhadap perataan laba. Data yang digunakan dalam penelitian ini adalah data sekunder. Teknik pengambilan sampel yang digunakan adalah teknik *purposive sampling*, dan metode analisis yang digunakan adalah metode analisis regresi logistik. Sampel yang digunakan sebanyak 47 perusahaan dengan periode penelitian selama 4 tahun. Kriteria pengambilan sampel yang digunakan yaitu perusahaan manufaktur yang terdaftar di Bursa Efek Indonesia (BEI) secara berturut-turut selama periode 2017-2020, melakukan *Initial Public Offering* di BEI sebelum 1 Januari 2017, sahamnya tidak pernah terkena suspensi, menerbitkan laporan keuangan yang telah diaudit, menerbitkan laporan keuangan per 31 Desember, menggunakan mata uang Rupiah, tidak melakukan *share split* atau *reverse share split*, dan melaporkan laba.

Hasil dari penelitian ini menunjukkan bahwa (1) ukuran perusahaan berpengaruh negatif terhadap perataan laba, (2) *financial leverage* yang diproksikan dengan *Debt to Total Assets (DTA)* tidak berpengaruh terhadap perataan laba, (3) profitabilitas yang diproksikan dengan *Net Profit Margin (NPM)* tidak berpengaruh terhadap perataan laba, (4) *cash holding* tidak berpengaruh terhadap perataan laba, dan (5) nilai perusahaan yang diproksikan dengan *Price Earnings Ratio (PER)* berpengaruh positif terhadap perataan laba.

**Kata kunci:** *cash holding*, *financial leverage*, nilai perusahaan, perataan laba, profitabilitas, ukuran perusahaan.



***THE EFFECT OF FIRM SIZE, FINANCIAL LEVERAGE,  
PROFITABILITY, CASH HOLDING, AND FIRM  
VALUE TOWARDS INCOME SMOOTHING***

(Angelina Sagita)

***ABSTRACT***

*The aim of this research is to obtain empirical evidence about the effect of firm size, financial leverage proxied by Debt to Total Assets (DTA), profitability proxied by Net Profit Margin (NPM), cash holding, and firm value proxied by Price Earnings Ratio (PER) towards income smoothing. The data used in this research is secondary data. The sampling technique used is purposive sampling technique, and the analytical method used is logistic regression analysis method. The sample used is 47 companies with research period for 4 years. The sampling criteria used are manufacturing companies that listed on the Indonesia Stock Exchange (IDX) consecutively during 2017-2020, conducting Initial Public Offerings on the IDX before 1<sup>st</sup> January of 2017, their shares have never been subject to suspension, issued audited financial statements, published financial statements at the end of December 31<sup>st</sup>, using Rupiah currency, did not do share split or reverse share split, and reported profit.*

*The results of this research shows that (1) firm size has negative effect towards income smoothing, (2) financial leverage proxied by Debt to Total Assets (DTA) has no effect towards income smoothing, (3) profitability proxied by Net Profit Margin (NPM) has no effect towards income smoothing, (4) cash holding has no effect towards income smoothing, and (5) firm value proxied by Price Earnings Ratio (PER) has positive effect towards income smoothing.*

***Keywords:*** *cash holding, financial leverage, firm size, firm value, income smoothing, profitability*

U N I V E R S I T A S  
M U L T I M E D I A  
N U S A N T A R A

## DAFTAR ISI

HALAMAN JUDUL.....	i
HALAMAN PERNYATAAN TIDAK PLAGIAT .....	ii
HALAMAN PENGESAHAN.....	iii
HALAMAN PERSETUJUAN PUBLIKASI KARYA ILMIAH UNTUK KEPENTINGAN AKADEMIS .....	iv
KATA PENGANTAR.....	v
ABSTRAK .....	vii
ABSTRACT .....	viii
DAFTAR ISI.....	ix
DAFTAR TABEL .....	xi
DAFTAR GAMBAR.....	xii
DAFTAR RUMUS .....	xiii
DAFTAR LAMPIRAN .....	xiv
<b>BAB I PENDAHULUAN.....</b>	<b>1</b>
1.1 Latar Belakang .....	1
1.2 Batasan Masalah.....	18
1.3 Rumusan Masalah .....	18
1.4 Tujuan Penelitian .....	18
1.5 Manfaat Penelitian .....	19
1.6 Sistematika Penulisan .....	19
<b>BAB II LANDASAN TEORI .....</b>	<b>21</b>
2.1 Tinjauan Teori .....	21
2.1.1 Teori Akuntansi Positif .....	21
2.1.2 Teori Keagenan.....	24
2.1.3 Laporan Keuangan.....	25
2.1.4 Manajemen Laba (Earnings Management) .....	34
2.1.5 Perataan Laba (Income Smoothing).....	40
2.1.6 Ukuran Perusahaan.....	48
2.1.7 Pengaruh Ukuran Perusahaan terhadap Perataan Laba .....	59
2.1.8 <i>Financial Leverage</i> .....	60
2.1.9 Pengaruh <i>Financial Leverage</i> terhadap Perataan Laba .....	65
2.1.10 Profitabilitas.....	66
2.1.11 Pengaruh Profitabilitas terhadap Perataan Laba .....	71
2.1.12 <i>Cash Holding</i> .....	73
2.1.13 Pengaruh <i>Cash Holding</i> terhadap Perataan Laba.....	76
2.1.14 Nilai Perusahaan.....	77
2.1.15 Pengaruh Nilai Perusahaan terhadap Perataan Laba .....	83
2.1.16 Pengaruh Ukuran Perusahaan, <i>Financial Leverage</i> , Profitabilitas, <i>Cash Holding</i> , dan Nilai Perusahaan secara simultan terhadap Perataan Laba .....	84
2.2 Model Penelitian .....	85
<b>BAB III METODE PENELITIAN .....</b>	<b>86</b>
3.1 Gambaran Umum Objek Penelitian .....	86

3.2	Metode Penelitian .....	86
3.3	Variabel Penelitian .....	86
3.3.1	Variabel Dependen .....	87
3.3.2	Variabel Independen .....	88
3.4	Teknik Pengumpulan Data .....	91
3.5	Teknik Pengambilan Sampel.....	91
3.6	Teknik Analisis Data .....	92
3.6.1	Statistik Deskriptif.....	92
3.6.2	Uji Hipotesis .....	92
3.6.2.1	Uji Penilaian Keseluruhan Model ( <i>Overall Model Fit</i> ) ..	93
3.6.2.2	Uji Metode Kelayakan Model Regresi ( <i>Hosmer and Lemeshow's Goodness of Fit Test</i> ).....	93
3.6.2.3	Uji <i>Cox and Snell's R<sup>2</sup> and Nagelkerke's R<sup>2</sup></i> .....	94
3.6.2.4	Uji Tabel Klasifikasi .....	94
3.6.2.5	Uji Signifikansi Simultan ( <i>Omnibus Test of Model Coefficient</i> ) .....	95
3.6.2.6	Estimasi Parameter dan Interpretasinya .....	95
BAB IV	ANALISIS DATA DAN PEMBAHASAN.....	97
4.1	Objek Penelitian .....	97
4.2	Analisis dan Pembahasan .....	99
4.2.1	Statistik Deskriptif.....	99
4.2.2	Uji Hipotesis .....	101
4.2.2.1	Uji Penilaian Keseluruhan Model ( <i>Overall Model Fit</i> ) ..	102
4.2.2.2	Uji Metode Kelayakan Model Regresi ( <i>Hosmer and Lemeshow's Goodness of Fit Test</i> ).....	103
4.2.2.3	Uji <i>Cox and Snell's R<sup>2</sup> and Nagelkerke's R<sup>2</sup></i> .....	104
4.2.2.4	Uji Tabel Klasifikasi .....	105
4.2.2.5	Uji Signifikansi Simultan ( <i>Omnibus Test of Model Coefficient</i> ) .....	105
4.2.2.6	Estimasi Parameter dan Interpretasinya .....	106
BAB V	SIMPULAN DAN SARAN .....	121
5.1	Simpulan.....	121
5.2	Keterbatasan .....	122
5.3	Saran.....	122
5.4	Implikasi.....	123
DAFTAR PUSTAKA	.....	124

UNIVERSITAS  
MULTIMEDIA  
NUSANTARA

## DAFTAR TABEL

Tabel 1.1 Distribusi PDB Menurut Lapangan Usaha (2017-2020).....	2
Tabel 1.2 Penerimaan Pajak Menurut Lapangan Usaha (2017-2020) .....	4
Tabel 1.3 Perhitungan Indeks Eckel INAI (2017-2019) .....	9
Tabel 4.1 Rincian Pengambilan Sampel Penelitian.....	97
Tabel 4.2 Hasil Uji Statistik Deskriptif.....	99
Tabel 4.3 Jumlah Perusahaan yang Melakukan dan Tidak Melakukan Perataan Laba .....	101
Tabel 4.4 Nilai -2LogL Awal (Block Number = 0) .....	102
Tabel 4.5 Nilai -2LogL Akhir (Block Number = 1) .....	102
Tabel 4.6 Uji Kelayakan Model Regresi.....	104
Tabel 4.7 Uji Nagelkerke's $R^2$ .....	104
Tabel 4.8 Uji Tabel Klasifikasi .....	105
Tabel 4.9 Uji Signifikansi Simultan.....	106
Tabel 4.10 Output Variables in the Equation.....	106

UMMN

UNIVERSITAS  
MULTIMEDIA  
NUSANTARA

## DAFTAR GAMBAR

Gambar 1.1 Produk Domestik Bruto Indonesia (2017-2020) .....	1
Gambar 1.2 Jumlah Perusahaan Berdasarkan Sektor yang Terdaftar di BEI (2017-2020) .....	6
Gambar 2.1 Model Penelitian .....	85
Gambar 4.1 <i>Pie Chart</i> Perataan Laba .....	101



# UMMN

UNIVERSITAS  
MULTIMEDIA  
NUSANTARA

## DAFTAR RUMUS

Rumus 2.1 <i>Indeks Eckel</i> .....	45
Rumus 2.2 Koefisien Variasi .....	45
Rumus 2.3 Ukuran Perusahaan .....	52
Rumus 2.4 <i>Debt to Total Assets (DTA)</i> .....	62
Rumus 2.5 <i>Net Profit Margin (NPM)</i> .....	68
Rumus 2.6 <i>Cash Holding</i> .....	73
Rumus 2.7 <i>Price Earnings Ratio (PER)</i> .....	78
Rumus 2.8 <i>Earnings Per Share (EPS)</i> .....	80
Rumus 3.1 <i>Indeks Eckel</i> .....	87
Rumus 3.2 Koefisien Variasi .....	87
Rumus 3.3 Ukuran Perusahaan .....	88
Rumus 3.4 <i>Debt to Total Assets (DTA)</i> .....	89
Rumus 3.5 <i>Net Profit Margin (NPM)</i> .....	89
Rumus 3.6 <i>Cash Holding</i> .....	90
Rumus 3.7 <i>Price Earnings Ratio (PER)</i> .....	90
Rumus 3.8 <i>Earnings Per Share (EPS)</i> .....	90

UMMN

UNIVERSITAS  
MULTIMEDIA  
NUSANTARA

## DAFTAR LAMPIRAN

LAMPIRAN 1 Perusahaan yang Belum IPO di BEI Sebelum 1 Januari 2017...	134
LAMPIRAN 2 Perusahaan yang Pernah Terkena Suspensi Oleh BEI Secara Berturut-Turut Selama Periode 2017-2020 .....	136
LAMPIRAN 3 Perusahaan yang Tidak Menyajikan Laporan Keuangan Dalam Mata Uang Rupiah Secara Berturut-Turut Selama Periode 2015-2020 .....	138
LAMPIRAN 4 Perusahaan yang Melakukan Share Split atau Reverse Share Split Secara Berturut-Turut Selama Periode 2017-2020.....	140
LAMPIRAN 5 Perusahaan yang Tidak Melaporkan Laba Secara Berturut-Turut Selama Periode 2015-2020 .....	142
LAMPIRAN 6 Sampel Perusahaan.....	144
LAMPIRAN 7 Perhitungan Indeks Eckel (IS).....	147
LAMPIRAN 8 Perhitungan Ukuran Perusahaan (SIZE) .....	149
LAMPIRAN 9 Perhitungan Financial Leverage (DTA).....	151
LAMPIRAN 10 Perhitungan Profitabilitas (NPM).....	153
LAMPIRAN 11 Perhitungan Cash Holding (CH) .....	155
LAMPIRAN 12 Perhitungan Rata-Rata Harga Penutupan Saham .....	157
LAMPIRAN 13 Perhitungan Nilai Perusahaan (PER) .....	159
LAMPIRAN 14 Perhitungan Seluruh Variabel .....	161
LAMPIRAN 15 Hasil Pengujian SPSS.....	163
LAMPIRAN 16 Tabel Biometrik.....	167
LAMPIRAN 17 Formulir Konsultasi Skripsi .....	169
LAMPIRAN 18 Hasil Turnitin .....	176

UMMN

UNIVERSITAS  
MULTIMEDIA  
NUSANTARA