


**PENGARUH PERSISTENSI LABA, LIKUIDITAS,
GROWTH OPPORTUNITY, PROFITABILITAS,
DAN STRUKTUR MODAL TERHADAP
KUALITAS LABA**

**(Studi Empiris Pada Perusahaan yang Terdaftar Pada Indeks Kompas100
Tahun 2018-2020)**



UMN
UNIVERSITAS
MULTIMEDIA
NUSANTARA

SKRIPSI

STEFANIE EVETANIA WIDJAJA

00000037272

**PROGRAM STUDI AKUNTANSI
FAKULTAS BISNIS
UNIVERSITAS MULTIMEDIA NUSANTARA
TANGERANG
2023**

**PENGARUH PERSISTENSI LABA, LIKUIDITAS,
GROWTH OPPORTUNITY, PROFITABILITAS,
DAN STRUKTUR MODAL TERHADAP
KUALITAS LABA
(Studi Empiris Pada Perusahaan yang Terdaftar Pada Indeks Kompas100
Tahun 2018-2020)**



UMN
UNIVERSITAS
MULTIMEDIA
NUSANTARA

SKRIPSI

Diajukan guna Memenuhi Persyaratan Memperoleh
Gelar Sarjana Akuntansi (S.Ak.)

STEFANIE EVETANIA WIDJAJA

00000037272

**PROGRAM STUDI AKUNTANSI
FAKULTAS BISNIS
UNIVERSITAS MULTIMEDIA NUSANTARA**

TANGERANG

2023

HALAMAN PERNYATAAN TIDAK PLAGIAT

Dengan ini saya,

Nama : Stefanie Evetania Widjaja

Nomor Induk Mahasiswa : 00000037272

Program studi : Akuntansi

Skripsi dengan judul:

PENGARUH PERSISTENSI LABA, LIKUIDITAS, *GROWTH OPPORTUNITY*, PROFITABILITAS, DAN STRUKTUR MODAL TERHADAP KUALITAS LABA

merupakan hasil karya saya sendiri bukan plagiat dari karya ilmiah yang ditulis oleh orang lain, dan semua sumber, baik yang dikutip maupun dirujuk, telah saya nyatakan dengan benar serta dicantumkan di Daftar Pustaka.

Jika di kemudian hari terbukti ditemukan kecurangan/penyimpangan, baik dalam pelaksanaan skripsi maupun dalam penulisan laporan skripsi, saya bersedia menerima konsekuensi dinyatakan TIDAK LULUS untuk Tugas Akhir yang telah saya tempuh.

Tangerang, 3 Januari 2023



(Stefanie Evetania Widjaja)

U M M
UNIVERSITAS
MULTIMEDIA
NUSANTARA

HALAMAN PENGESAHAN

Skripsi dengan judul

**PENGARUH PERSISTENSI LABA, LIKUIDITAS,
GROWTH OPPORTUNITY, PROFITABILITAS,
DAN STRUKTUR MODAL TERHADAP
KUALITAS LABA**

Oleh


Nama : Stefanie Evetania Widjaja
NIM : 00000037272
Program Studi : Akuntansi
Fakultas : Bisnis


Telah diujikan pada hari Jumat 13 Januari 2023
Pukul 09.00 s.d 12.00 dan dinyatakan
LULUS

Dengan susunan penguji sebagai berikut.


Ketua Sidang

Penguji


Dra. Ratnawati Kurnia, Ak., M.Si., CPA., CA.
0327106501/L00614


Harsono Yoewono, S.E., Ak., CA., M.Ak., ACPA
0323027804/071219

Pembimbing


Patricia Diana, S.E., M.B.A., CPA
0327129001/023977

Ketua Program Studi Akuntansi


Stefanus Ariyanto, S.E., M.Ak., CPSAK., Ak., CA.

HALAMAN PERSETUJUAN PUBLIKASI KARYA ILMIAH UNTUK KEPENTINGAN AKADEMIS

Sebagai civitas academica Universitas Multimedia Nusantara, saya yang bertanda tangan di bawah ini:

Nama : Stefanie Evetania Widjaja

NIM : 00000037272.

Program Studi : Akuntansi

Fakultas : Bisnis

Jenis Karya : ~~Tesis/Skripsi/Tugas Akhir~~

Demi pengembangan ilmu pengetahuan, menyetujui untuk memberikan kepada Universitas Multimedia Nusantara Hak Bebas Royalti Noneksklusif (*Non-exclusive Royalty-Free Right*) atas karya ilmiah saya yang berjudul.

PENGARUH PERSISTENSI LABA, LIKUIDITAS, *GROWTH OPPORTUNITY*, PROFITABILITAS, DAN STRUKTUR MODAL TERHADAP KUALITAS LABA

Beserta perangkat yang ada (jika diperlukan). Dengan Hak Bebas Royalti Noneksklusif ini, Universitas Multimedia Nusantara berhak menyimpan, mengalihmediakan/mengalihformatkan, mengelola dalam bentuk pangkalan data (*database*), merawat, dan memublikasikan tugas akhir saya selama tetap mencantumkan nama saya sebagai penulis/pencipta dan sebagai pemilik Hak Cipta. Demikian pernyataan ini saya buat dengan sebenarnya.

Tangerang, 3 Januari 2023

Yang menyatakan,

UNIVERSITAS
MULTIMEDIA
NUSANTARA

(Stefanie Evetania Widjaja)

KATA PENGANTAR

Puji syukur kepada Tuhan Yang Maha Esa atas berkat dan karunia-Nya yang berlimpah sehingga penulis dapat menyelesaikan laporan kerja magang yang berjudul “PENGARUH PERSISTENSI LABA, LIKUIDITAS, *GROWTH OPPORTUNITY*, PROFITABILITAS, DAN STRUKTUR MODAL TERHADAP KUALITAS LABA” dengan baik dan sesuai dengan waktu yang telah ditentukan. Adapun penyusunan skripsi ini merupakan salah satu syarat menyelesaikan pendidikan S1 di Universitas Multimedia Nusantara guna memperoleh gelar Sarjana Akuntansi (S.Ak.).

Penyusunan laporan kerja magang ini tidak lepas dari bimbingan dan dukungan yang diberikan oleh berbagai pihak. Oleh karena itu, penulis mengucapkan banyak terima kasih kepada:

1. Tuhan Yang Maha Esa atas berkat kasih karunia dan penyertaan-Nya sehingga penulis diberi berkat, kesempatan, dan kemampuan untuk menyelesaikan skripsi ini dengan tepat waktu.
2. Papa, Mama, dan Cicik yang selalu memberikan dukungan dan semangat kepada penulis selama proses sampai dengan penyelesaian skripsi.
3. Ibu Patricia Diana, S.E., M.B.A., CPA., sebagai dosen pembimbing skripsi sekaligus pembimbing akademik yang telah memberikan bimbingan dan arahan, serta kerap memberikan motivasi kepada penulis untuk menyelesaikan skripsi ini tepat waktu.
4. Bapak Stefanus Ariyanto, S.E., M.Ak., CPSAK., Ak., CA., selaku Ketua Program Studi Akuntansi Universitas Multimedia Nusantara.
5. Oliv, sahabat sekaligus teman seperjuangan penulis dalam skripsi yang selalu memberikan dukungan, motivasi, dan saran-saran yang membangun sehingga penulis dapat menyelesaikan skripsi ini.
6. Sahabat penulis yang selalu mendukung, memotivasi, dan menyemangati penulis dalam pelaksanaan hingga penyelesaian skripsi ini: Vincent,

teman-teman “GA TOXIC”, yaitu, Tasya, Winni, Kiji, Ignis, Caca, Dea, dan Rahel, serta “GLASSES TEAM” yaitu Fiona.

7. Seluruh teman-teman dekat penulis dan teman-teman akuntansi UMN yang memberikan dukungan kepada penulis untuk menyelesaikan skripsi ini.
8. Seluruh pihak yang telah memberi dukungan dan bantuan pada penulis dalam penulisan skripsi ini.

Penulis menyadari bahwa skripsi ini masih memiliki kekurangan dan belum sempurna. Oleh karena itu, penulis dengan senang hati menerima masukan dan saran yang membangun untuk skripsi ini. Semoga skripsi ini dapat bermanfaat bagi pembaca dan dapat membantu dalam mengembangkan ilmu pengetahuan.

Tangerang, 3 Januari 2023



(Stefanie Evetania Widjaja)

UMN

UNIVERSITAS
MULTIMEDIA
NUSANTARA

**PENGARUH PERSISTENSI LABA, LIKUIDITAS,
GROWTH OPPORTUNITY, PROFITABILITAS,
DAN STRUKTUR MODAL TERHADAP
KUALITAS LABA**
(Stefanie Evetania Widjaja)

ABSTRAK

Penelitian ini bertujuan untuk memperoleh bukti empiris mengenai pengaruh persistensi laba, likuiditas, *growth opportunity*, profitabilitas, dan struktur modal terhadap kualitas laba. Kualitas laba penting baik bagi investor maupun perusahaan karena laba yang berkualitas dapat mencerminkan kondisi keuangan perusahaan yang sesungguhnya. Laba yang berkualitas dapat digunakan untuk membantu pengambilan keputusan, seperti keputusan investasi bagi investor, dan keputusan berupa strategi untuk perusahaan.

Sampel dalam penelitian ini diambil dengan menggunakan metode *purposive sampling*. Objek dalam penelitian ini adalah perusahaan yang termasuk dalam Indeks Kompas100 secara berturut-turut selama tahun 2018-2020. Data yang digunakan merupakan data sekunder yang diperoleh dari laporan keuangan dan dianalisis menggunakan persamaan regresi linier berganda.

Hasil penelitian ini menunjukkan bahwa persistensi laba, likuiditas, dan profitabilitas berpengaruh positif signifikan terhadap kualitas laba, *growth opportunity* berpengaruh negatif signifikan terhadap kualitas laba, dan struktur modal tidak berpengaruh terhadap kualitas laba.

Kata kunci: *growth opportunity*, kualitas laba, likuiditas, persistensi laba, profitabilitas, struktur modal

UMN
UNIVERSITAS
MULTIMEDIA
NUSANTARA

**PENGARUH PERSISTENSI LABA, LIKUIDITAS,
GROWTH OPPORTUNITY, PROFITABILITAS,
DAN STRUKTUR MODAL TERHADAP
KUALITAS LABA**
(Stefanie Evetania Widjaja)

ABSTRACT

The aim of this research is to obtain empirical evidence regarding the effect of earnings persistence, liquidity, growth opportunity, profitability, and capital structure toward earnings quality. The quality of earnings is important for both investors and companies because high quality earnings can reflect the company's actual financial condition. High quality earnings can be used to assist decision making, such as investment decisions for investors, and decisions for business strategies for companies.

The sample in this study was taken using purposive sampling method. The objects in this study are companies included in the Kompas100 Index consecutively during 2018-2020. The data used is secondary data obtained from financial reports and analyzed using multiple linear regression equations.

The result of this research indicates that earnings persistence, liquidity, and profitability have a significant positive effect on earnings quality, growth opportunity has a significant negative effect on earnings quality, and capital structure has no effect on earnings quality.

Keywords: *capital structure, earning persistence, growth opportunity, liquidity, profitability, quality of earnings*

UMN

UNIVERSITAS
MULTIMEDIA
NUSANTARA

DAFTAR ISI

HALAMAN PERNYATAAN TIDAK PLAGIAT	ii
HALAMAN PENGESAHAN.....	iii
HALAMAN PERSETUJUAN PUBLIKASI KARYA ILMIAH UNTUK KEPENTINGAN AKADEMIS	iv
KATA PENGANTAR.....	v
ABSTRAK	vii
ABSTRACT	viii
DAFTAR ISI.....	ix
DAFTAR TABEL.....	xii
DAFTAR GAMBAR.....	xiii
DAFTAR RUMUS	xiv
DAFTAR LAMPIRAN	xv
BAB I PENDAHULUAN.....	1
1.1 Latar Belakang.....	1
1.2 Batasan Masalah	18
1.3 Rumusan Masalah.....	19
1.4 Tujuan Penelitian	19
1.5 Manfaat Penelitian	19
1.6 Sistematika Penulisan	20
BAB II LANDASAN TEORI	22
2.1 <i>Signalling Theory</i>	22
2.2 Teori Hipotesis Pasar Efisien	25
2.3 Pasar Modal	27
2.4 Indeks Saham.....	32
2.5 Laporan Keuangan	34
2.6 Kualitas Laba.....	41
2.6.1 <i>Cummulative Abnormal Return</i>	45
2.6.2 <i>Unexpected Earnings</i>	48
2.7 Persistensi Laba.....	52
2.8 Pengaruh Persistensi Laba terhadap Kualitas Laba	57
2.9 Likuiditas	59

2.10	Pengaruh Likuiditas terhadap Kualitas Laba.....	63
2.11	<i>Growth Opportunity</i>	65
2.12	Pengaruh <i>Growth Opportunity</i> terhadap Kualitas Laba.....	69
2.13	Profitabilitas	71
2.14	Pengaruh Profitabilitas terhadap Kualitas Laba.....	77
2.15	Struktur Modal.....	78
2.16	Pengaruh Struktur Modal terhadap Kualitas Laba	85
2.17	Pengaruh Persistensi Laba, Likuiditas, <i>Growth Opportunity</i> , Profitabilitas, dan Struktur Modal secara simultan terhadap Kualitas Laba.....	87
2.18	Model Penelitian.....	88
BAB III METODE PENELITIAN		89
3.1	Gambaran Umum Objek Penelitian.....	89
3.2	Metode Penelitian.....	90
3.3	Variabel Penelitian.....	90
3.3.1	Variabel Dependen.....	91
3.3.2	Variabel Independen.....	94
3.4	Teknik Pengumpulan Data.....	99
3.5	Teknik Pengambilan Sampel.....	99
3.6	Teknik Analisis Data	100
3.6.1	Statistik Deskriptif	101
3.6.2	Uji Normalitas	101
3.6.3	Uji Asumsi Klasik.....	103
3.7	Uji Hipotesis.....	106
3.7.1	Analisis Regresi Linear Berganda	106
3.7.2	Uji Koefisien Korelasi (R)	107
3.7.3	Uji Koefisien Determinasi (R^2).....	107
3.7.4	Uji Signifikasi Simultan (Uji Statistik F)	108
3.7.5	Uji Signifikasi Parameter Individual (Uji Statistik t).....	108
BAB IV ANALISIS DAN PEMBAHASAN		110
4.1	Objek Penelitian	110
4.2	Analisis dan Pembahasan	112
4.2.1	Statistik Deskriptif.....	112
4.2.2	Uji Normalitas	115

4.2.3 Uji Asumsi Klasik.....	119
4.2.3.1 Uji Multikolonieritas	119
4.2.3.2 Uji Autokorelasi	119
4.2.3.3 Uji Heteroskedastisitas	120
4.2.4 Uji Hipotesis.....	121
4.2.4.1 Uji Koefisien Korelasi (R)	121
4.2.4.2 Uji Koefisien Determinasi (<i>Adjusted R²</i>)	121
4.2.4.3 Uji Signifikansi Simultan (Uji Statistik F).....	122
4.2.4.4 Uji Signifikansi Parameter Individu (Uji Statistik t)	123
BAB V SIMPULAN dan SARAN	131
5.1 Simpulan	131
5.2 Keterbatasan	133
5.3 Saran	133
DAFTAR PUSTAKA	134
LAMPIRAN.....	142



DAFTAR TABEL

Tabel 3. 1 Pengambilan Keputusan Ada Tidaknya Autokorelasi	105
Tabel 3. 2 Interpretasi Koefisien Korelasi	107
Tabel 4. 1 Rincian Pengambilan Sampel Penelitian	111
Tabel 4. 2 Hasil Statistik Deskriptif.....	112
Tabel 4. 3 Hasil Uji Normalitas.....	115
Tabel 4. 4 Hasil Uji Normalitas Per Variabel.....	115
Tabel 4. 5 Hasil Uji Normalitas Setelah Transformasi Data.....	118
Tabel 4. 6 Hasil Uji Multikolonieritas	119
Tabel 4. 7 Hasil Uji Autokorelasi.....	120
Tabel 4. 8 Hasil Uji Koefisien Korelasi dan Koefisien Determinasi	121
Tabel 4. 9 Hasil Uji F	122
Tabel 4. 10 Hasil Uji Statistik t	123

UMMN

UNIVERSITAS
MULTIMEDIA
NUSANTARA

DAFTAR GAMBAR

Gambar 1. 1 Grafik Jumlah Investor Pasar Modal Tahun 2018-2020 berdasarkan SID	3
Gambar 1. 2 Grafik Perbandinga Kapitalisasi Pasar Berbagai Indeks di BEI	5
Gambar 1. 3 Pergerakan Harga Saham SIDO 2020	7
Gambar 2. 1 Model Penelitian	88
Gambar 3. 1 Bentuk Grafik dan Transformasi Data	102
Gambar 4. 1 Grafik Histogram <i>ERC</i>.....	116
Gambar 4. 2 Grafik Histogram <i>EP</i>	117
Gambar 4. 3 Hasil Uji Heteroskedastisitas	120

UMMN

UNIVERSITAS
MULTIMEDIA
NUSANTARA

DAFTAR RUMUS

Rumus 2. 1.....	44
Rumus 2. 2.....	46
Rumus 2. 3.....	46
Rumus 2. 4.....	46
Rumus 2. 5.....	48
Rumus 2. 6.....	49
Rumus 2. 7.....	49
Rumus 2. 8.....	53
Rumus 2. 9.....	54
Rumus 2. 10.....	54
Rumus 2. 11.....	54
Rumus 2. 12.....	61
Rumus 2. 13.....	66
Rumus 2. 14.....	67
Rumus 2. 15.....	73
Rumus 2. 16.....	73
Rumus 2. 17.....	81
Rumus 3. 1.....	91
Rumus 3. 2.....	92
Rumus 3. 3.....	92
Rumus 3. 4.....	92
Rumus 3. 5.....	93
Rumus 3. 6.....	93
Rumus 3. 7.....	94
Rumus 3. 8.....	95
Rumus 3. 9.....	95
Rumus 3. 10.....	95
Rumus 3. 11.....	96
Rumus 3. 12.....	96
Rumus 3. 13.....	97
Rumus 3. 14.....	97
Rumus 3. 15.....	98
Rumus 3. 16.....	98
Rumus 3. 17.....	99
Rumus 3. 18.....	106
Rumus 4. 1.....	116

DAFTAR LAMPIRAN

Lampiran 1	Perusahaan yang mengalami Rugi Tahun 2018-2020	143
Lampiran 2	Perusahaan dengan Persistensi Laba Negatif	145
Lampiran 3	Sampel Perusahaan.....	147
Lampiran 4	Perhitungan Persistensi Laba (<i>EP</i>)	149
Lampiran 5	Perhitungan <i>Current Ratio (CR)</i>	152
Lampiran 6	Perhitungan <i>Market to Book Value Ratio (MBV)</i>	154
Lampiran 7	Perhitungan <i>Return on Asset (ROA)</i>	156
Lampiran 8	Perhitungan <i>Debt to Equity Ratio (DER)</i>	158
Lampiran 9	Perhitungan <i>Cummulative Abnormal Return (CAR)</i>	160
Lampiran 10	Perhitungan <i>Earnings Response Coefficient (ERC)</i>	170
Lampiran 11	Perhitungan Seluruh Variabel	172
Lampiran 12	Hasil Uji SPSS	174
Lampiran 13	Tabel <i>Durbin-Watson</i>	180
Lampiran 14	Tabel Uji F	182
Lampiran 15	Formulir Konsultasi Skripsi	184
Lampiran 16	Hasil Turnitin.....	186
Lampiran 17	Riwayat Hidup	202

UMMN

UNIVERSITAS
MULTIMEDIA
NUSANTARA