

**PENGARUH LIKUIDITAS, PERPUTARAN PIUTANG,  
*INVENTORY TURNOVER*, LEVERAGE TERHADAP  
PROFITABILITAS**

**(Studi Empiris pada Perusahaan Manufaktur yang Terdaftar di Bursa Efek  
Indonesia 2019-2021)**



**UMN**

UNIVERSITAS  
MULTIMEDIA  
NUSANTARA

SKRIPSI

**Mustika Dianaty  
0000022135**

**PROGRAM STUDI AKUNTANSI  
BISNIS  
UNIVERSITAS MULTIMEDIA NUSANTARA  
TANGERANG  
2023**

**PENGARUH LIKUIDITAS, PERPUTARAN PIUTANG,  
*INVENTORY TURNOVER*, LEVERAGE TERHADAP  
PROFITABILITAS**

**(Studi Empiris pada Perusahaan Manufaktur yang Terdaftar di Bursa Efek  
Indonesia 2019-2021)**



**UMN**  
UNIVERSITAS  
MULTIMEDIA  
NUSANTARA

**SKRIPSI**

Diajukan sebagai Salah Satu Syarat untuk Memperoleh

Gelar Sarjana Akuntansi (S.Ak.)

**Mustika Dianaty**

**0000022135**

**PROGRAM STUDI AKUNTANSI**

**BISNIS**

**UNIVERSITAS MULTIMEDIA NUSANTARA**

**TANGERANG**

**2023**

## HALAMAN PERNYATAAN TIDAK PLAGIAT

**HALAMAN PERNYATAAN TIDAK PLAGIAT**

Dengan ini saya,

Nama : Mustika Dianaty  
Nomor Induk Mahasiswa : 00000022135  
Program studi : Akuntansi


Skripsi dengan judul:

Pengaruh Likuiditas, Perputaran Piutang, *Inventory Turnover*, dan *Leverage* terhadap Profitabilitas (Studi Empiris Pada Perusahaan Manufaktur Yang Terdaftar Di BEI Tahun 2019-2021).

merupakan hasil karya saya sendiri bukan plagiat dari karya ilmiah yang ditulis oleh orang lain, dan semua sumber, baik yang dikutip maupun dirujuk, telah saya nyatakan dengan benar serta dicantumkan di Daftar Pustaka.

Jika di kemudian hari terbukti ditemukan kecurangan/penyimpangan, baik dalam pelaksanaan skripsi maupun dalam penulisan laporan skripsi, saya bersedia menerima konsekuensi dinyatakan TIDAK LULUS untuk Tugas Akhir yang telah saya tempuh.

Tangerang, 12 Juni 2023

  
Mustika Dianaty

Pengaruh Likuiditas...Mustika Dianaty, Universitas Multimedia Nusantara

U N I V E R S I T A S  
M U L T I M E D I A  
N U S A N T A R A

## HALAMAN PENGESAHAN

Skripsi dengan judul

Pengaruh Likuiditas, Perputaran Piutang, *Inventory Turnover*, dan *Leverage*  
Terhadap Profitabilitas

(Studi Empiris Pada Perusahaan Manufaktur yang Terdaftar di BEI Tahun 2019-  
2021)

Oleh

Nama : Mustika Dianaty

NIM : 00000022135

Program Studi : Akuntansi

Fakultas : Bisnis

Telah diujikan pada hari Rabu, 21 Juni 2023

Pukul 08.30 s.d 10.30 dan dinyatakan

LULUS

Dengan susunan pengujian sebagai berikut.

Ketua Sidang



Stefanus Ariyanto, S.E., M.Ak., CPSAK., Ak., CA.  
0413086903/058417

Penguji



Dr. Baby Amelia Fransesca S, S.E., Ak., M.M.  
0331087006/00130



Harsono Yoewono, S.E., Ak., CA., M.Ak., ACPA.  
0323027804/071219  
Ketua Program Studi Akuntansi



Stefanus Ariyanto, S.E., M.Ak., CPSAK., Ak., CA.

## **HALAMAN PERSETUJUAN PUBLIKASI KARYA ILMIAH UNTUK KEPENTINGAN AKADEMIS**

Sebagai civitas academica Universitas Multimedia Nusantara, saya yang bertanda tangan di bawah ini:

Nama : Mustika Dianaty  
NIM : 00000022135  
Program Studi : Akuntansi  
Fakultas : Bisnis  
Jenis Karya : \*Tesis/Skripsi/~~Tugas Akhir~~ (\*coret salah satu)

Demi pengembangan ilmu pengetahuan, menyetujui untuk memberikan kepada Universitas Multimedia Nusantara Hak Bebas Royalti Noneksklusif (*Non-exclusive Royalty-Free Right*) atas karya ilmiah saya yang berjudul.

Pengaruh likuiditas, perputaran piutang, *inventory turnover*, dan *leverage* terhadap protabilitas (Studi Empiris Pada Perusahaan Manufaktur Yang Terdaftar Di BEI Tahun 2019-2021)

Beserta perangkat yang ada (jika diperlukan). Dengan Hak Bebas Royalti Noneksklusif ini, Universitas Multimedia Nusantara berhak menyimpan, mengalihmediakan/mengalihformatkan, mengelola dalam bentuk pangkalan data (*database*), merawat, dan memublikasikan tugas akhir saya selama tetap mencantumkan nama saya sebagai penulis/pencipta dan sebagai pemilik Hak Cipta. Demikian pernyataan ini saya buat dengan sebenarnya.

Tangerang, 12 Juni 2023

Yang menyatakan,



Mustika Dianaty


## KATA PENGANTAR

Puji syukur kepada Tuhan Yang Maha Esa karena atas rahmat, berkat dan karuniaNya sehingga kegiatan dan penyusunan laporan skripsi yang berjudul **“PENGARUH LIKUIDITAS, PERPUTARAN PIUTANG, *INVENTORY TURNOVER*, DAN *LEVERAGE* TERHADAP PROFITABILITAS (Studi Empiris Pada Perusahaan Manufaktur yang Terdaftar di BEI Tahun 2019-2021)”** dengan baik dan sesuai dengan batas waktu yang telah ditentukan. Penulis menyadari bahwa penyusunan skripsi ini tidak lepas dari bimbingan dan bantuan yang diperoleh dari berbagai pihak. Oleh karena itu, penulis mengucapkan terima kasih kepada:

1. Allah SWT atas rahmat, berkat dan karuniaNya, sehingga penulis dapat menyelesaikan penyusunan skripsi ini.
2. Orang Tua dan kakak yang telah memberikan dukungan dan semangat dalam segala hal baik secara moral maupun materi sehingga penulis juga dapat menyelesaikan penyusunan skripsi ini.
3. Bapak Harsono Yoewono, S.E., Ak., CA., M.Ak., ACPA. selaku dosen pembimbing skripsi yang telah memberikan bimbingan, pembetulan, saran, dan masukan dalam menyelesaikan penyusunan skripsi ini.
4. Bapak Stefanus Ariyanto, S.E., M.Ak., CPSAK., Ak., CA. selaku Ketua Program Studi Akuntansi Universitas Multimedia Nusantara yang telah memberikan kesempatan bagi mahasiswa dalam menyusun skripsi.
5. Seluruh Dosen Akuntansi Universitas Multimedia Nusantara yang telah memberikan pengajaran atas ilmu akuntansi selama kuliah.
6. Teman-teman terkhusus kehidupan SMA, Thessa, Juli, Novita, Brenda, Angel, Leonardo, Ferdian atas segala semangat, motivasi, dukungan, serta arahan yang diberikan selama proses penyusunan skripsi ini.

Penulis menyadari bahwa terdapat banyak kekurangan dan kesalahan keterbatasan penulis. Untuk itu, penulis akan dengan senang hati menerima kritikan dan saran yang sifatnya membangun bagi diri penulis, serta dapat bermanfaat bagi pembaca dan pihak yang membutuhkan.

**Tangerang, 12 Juni 2023**



**Mustika Dianaty**

UMMN

UNIVERSITAS  
MULTIMEDIA  
NUSANTARA

## ABSTRAK

Tujuan dari penelitian yaitu untuk memperoleh bukti empiris terkait pengaruh likuiditas (CR), perputaran piutang (ARTO), inventory turnover (ITO), leverage (DER) terhadap profitabilitas yang diproksikan dengan *Return On Asset* (ROA). Variabel dependen dalam penelitian ini adalah Profitabilitas diukur dengan Return On Asset (ROA). Variabel independen dalam penelitian ini yaitu Likuiditas, perputaran piutang, *inventory turnover*, dan *leverage*.

Objek yang diteliti dalam penelitian ini yaitu perusahaan manufaktur yang terdaftar di Bursa Efek Indonesia (BEI) pada tahun 2019-2021. Pengambilan sampel dilakukan dengan metode purposive sampling dan data sekunder yang digunakan dalam penelitian ini dianalisa dengan metode regresi linear berganda. Penelitian ini memiliki jumlah sampel sebanyak 84 perusahaan manufaktur yang terdaftar di Bursa Efek Indonesia (BEI) pada tahun 2019-2021.

Hasil penelitian ini adalah (1) likuiditas berpengaruh negatif terhadap profitabilitas, (2) perputaran piutang berpengaruh positif terhadap profitabilitas, (3) *inventory turnover* tidak berpengaruh signifikan terhadap profitabilitas, (4) *leverage* berpengaruh negatif signifikan terhadap profitabilitas. Dan likuiditas, perputaran piutang, *inventory turnover*, dan *leverage* secara simultan berpengaruh signifikan terhadap profitabilitas.

Kata kunci: *inventory turnover*, leverage, likuiditas, perputaran piutang, profitabilitas.

UMMN

UNIVERSITAS  
MULTIMEDIA  
NUSANTARA



## **ABSTRACT**

*The purpose of this research is to obtain empirical evidence about the effect of liquidity (CR), account receivable turnover (ARTO), inventory turnover (ITO), and leverage (DER) towards profitability (ROA). The dependent variable of this research is profitability proxied by Return On Assets (ROA). The independent variable of this research is liquidity, account receivable turnover, inventory turnover, and leverage.*

*The object in this research is manufacturing companies listed on the Indonesia Stock Exchange (IDX) in 2019-2021. The sampling was carried out by purposive sampling method and the secondary data used in this study were analyzed by multiple linear regression methods. This research has a total sample of 84 manufacturing companies listed on the Indonesia Stock Exchange (IDX) in 2019-2021.*

*The results of the research were (1) liquidity has negative significant effect towards profitability, (2) account receivable turnover has positive significant effect towards profitability, (3) inventory turnover has no effect towards profitability, (4) leverage has negative significant effect towards profitability. And liquidity, account receivable turnover, inventory turnover, and leverage have simultan significant effect towards profitability.*

*Keywords: account receivable turnover, inventory turnover, leverage, liquidity, profitability*



## DAFTAR ISI

HALAMAN SAMPUL	
HALAMAN PERNYATAAN TIDAK PLAGIAT .....	i
HALAMAN PENGESAHAN .....	ii
HALAMAN PERSETUJUAN PUBLIKASI KARYA ILMIAH UNTUK KEPENTINGAN AKADEMIS .....	iii
KATA PENGANTAR.....	iv
ABSTRAK .....	vi
<i>ABSTRACT</i> .....	vii
DAFTAR ISI.....	viii
DAFTAR GRAFIK .....	xi
DAFTAR GAMBAR.....	xii
DAFTAR TABEL .....	xiii
DAFTAR LAMPIRAN .....	xiv
<b>BAB I PENDAHULUAN.....</b>	<b>1</b>
1.1 Latar Belakang .....	1
1.2 Batasan Masalah.....	14
1.3 Rumusan Masalah .....	15
1.4 Tujuan Penelitian .....	15
1.5 Manfaat Penelitian .....	15
1.6 Sistematika Penulisan .....	16
<b>BAB II LANDASAN TEORI .....</b>	<b>19</b>
2.1 <i>Signalling Theory</i> .....	19
2.2 Laporan Keuangan.....	20
2.3 Analisis Laporan Keuangan .....	25
2.4 Profitabilitas.....	29
2.5 Likuiditas .....	34
2.6 Perputaran Piutang.....	38
2.7 <i>Inventory Turnover</i> .....	41
2.8 <i>Leverage</i> .....	46
2.9 Model Penelitian .....	49
<b>BAB III METODE PENELITIAN .....</b>	<b>50</b>
3.1 Gambaran Umum Objek Penelitian.....	50

3.2	Metode Penelitian .....	50
3.3	Variabel Penelitian .....	51
3.3.1	Variabel Dependen.....	51
3.3.2	Variabel Independen.....	51
3.4	Teknik Pengumpulan Data.....	53
3.5	Teknik Pengambilan Sampel.....	53
3.6	Teknik Analisi Data.....	54
3.6.1	Statistik Deskriptif .....	54
3.6.2	Uji Normalitas .....	54
3.6.3	Uji Asumsi Klasik.....	55
3.7	Uji Hipotesis .....	57
3.7.1	Analisis Regresi Berganda.....	57
3.7.2	Uji Koefisien Korelasi (R) .....	57
3.7.3	Uji Koefisien Determinasi ( $R^2$ ).....	58
3.7.4	Uji Signifikansi Simultan (Uji Statistik F).....	59
3.7.5	Uji Signifikansi Individual (Uji Statistik t).....	59
<b>BAB IV ANALISA DAN PEMBAHASAN .....</b>		<b>60</b>
4.1	Objek Penelitian .....	60
4.2	Analisa dan Pembahasan.....	62
4.2.1	Statistik Deskriptif .....	62
4.2.2	Uji Normalitas .....	64
4.2.3	Uji Asumsi Klasik.....	69
4.3	Uji Hipotesis .....	71
4.3.1	Uji Koefisien Korelasi (R) .....	71
4.3.2	Uji Koefisien Determinasi ( $R^2$ ).....	72
4.3.3	Uji Pengaruh Simultan (Uji Statistik F) .....	72
4.3.4	Uji Signifikan Parameter Individual (Uji Statistik t) .....	73
<b>BAB V SIMPULAN DAN SARAN .....</b>		<b>82</b>
5.1	Simpulan.....	82
5.2	Keterbatasan.....	83
5.3	Saran.....	83
5.4	Implikasi.....	84
<b>DAFTAR PUSTAKA .....</b>		<b>85</b>



UMMN

UNIVERSITAS  
MULTIMEDIA  
NUSANTARA

## DAFTAR GRAFIK

Grafik 1.1 Laju Perumbuhan Ekonomi .....	2
Grafik 1.2 Jumlah Perusahaan Manufaktur 2019-2021 .....	5
Grafik 1.3 Rata-Rata ROA .....	7

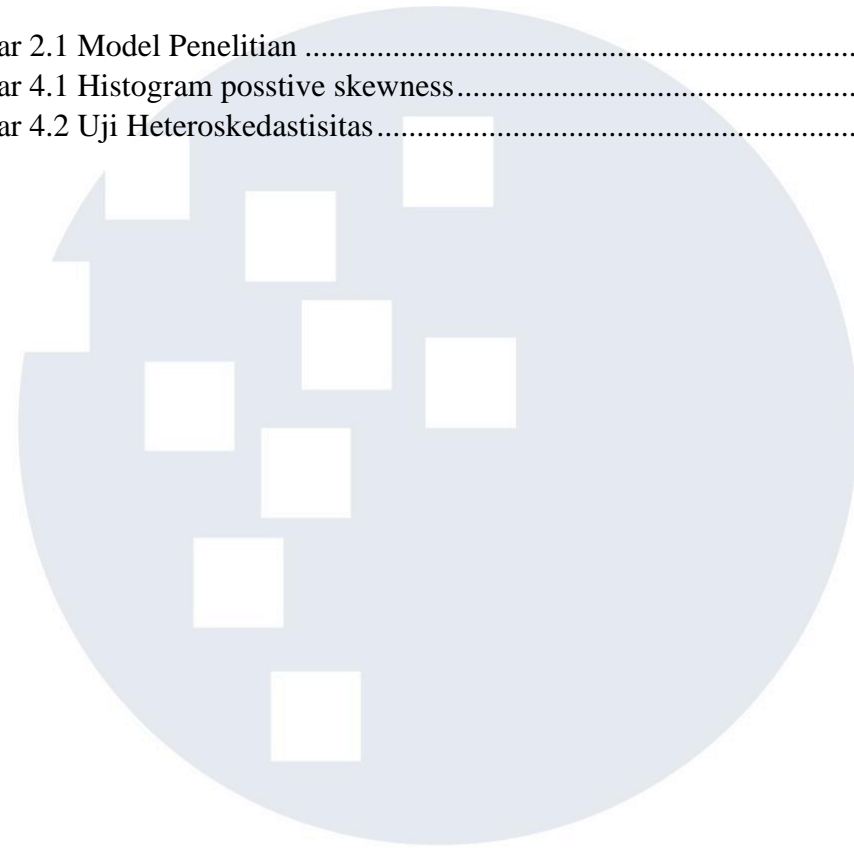
A large, light blue watermark logo of Universitas Multimedia Nusantara (UMMN) is centered on the page. It features a stylized globe with several white squares of varying sizes scattered across its surface.

UMMN

UNIVERSITAS  
MULTIMEDIA  
NUSANTARA

## DAFTAR GAMBAR

Gambar 2.1 Model Penelitian .....	49
Gambar 4.1 Histogram possive skewness .....	66
Gambar 4.2 Uji Heteroskedastisitas .....	71



UMMN

UNIVERSITAS  
MULTIMEDIA  
NUSANTARA

## DAFTAR TABEL

Tabel 3.1 Pengambilan Keputusan Uji Durbin Watson .....	56
Tabel 3.2 Interpretasi Koefisien Korelasi .....	58
Tabel 4.1 Rincian Pengambilan Sampel .....	61
Tabel 4.2 Uji Statistik Deskriptif .....	62
Tabel 4.3 Uji Normalitas .....	64
Tabel 4.4 Uji Normalitas per Variabel .....	65
Tabel 4.5 Uji Normalitas Setelah Transformasi .....	68
Tabel 4.6 Uji Multikolonieritas .....	69
Tabel 4.7 Uji Autokorelasi .....	70
Tabel 4.8 Uji Koefisien Korelasi (R) dan Koefisien Determinasi (R <sup>2</sup> ) .....	72
Tabel 4.9 Uji Statistik F .....	73
Tabel 4.10 Uji Statistik t .....	74

UMMN

UNIVERSITAS  
MULTIMEDIA  
NUSANTARA

## DAFTAR LAMPIRAN

Lampiran 1.1 Sampel Perusahaan .....	92
Lampiran 2.2 Perhitungan ROA .....	95
Lampiran 3.3 Perhitungan CR.....	97
Lampiran 4.4 Perhitungan ARTO .....	99
Lampiran 5.5 Perhitungan ITO .....	101
Lampiran 6.6 Perhitungan DER.....	103
Lampiran 7.7 Perhitungan Semua Variabel .....	105
Lampiran 8.8 Hasil Uji SPSS.....	107
Lampiran 9.9 Tabel Durbin Watson.....	111
Lampiran 10.10 Lembar Pengecekan Turnitin.....	113
Lampiran 11.11 Formulir Bimbingan Skripsi.....	119

UMMN

UNIVERSITAS  
MULTIMEDIA  
NUSANTARA