


**PENGARUH *CURRENT RATIO*, *INVENTORY TURNOVER*, *TOTAL ASSET  
TURNOVER*, DAN *NET PROFIT MARGIN* TERHADAP PERUBAHAN  
LABA POSITIF**

Studi Empiris Pada Perusahaan Manufaktur yang Terdaftar di BEI

periode tahun 2019-2021



**UMN**

UNIVERSITAS  
MULTIMEDIA  
NUSANTARA

SKRIPSI

**Septi Fitriani Nurfadhila**

**00000042469**

**PROGRAM STUDI AKUNTANSI  
FAKULTAS BISNIS  
UNIVERSITAS MULTIMEDIA NUSANTARA  
TANGERANG  
2023**

**PENGARUH *CURRENT RATIO*, *INVENTORY TURNOVER*, *TOTAL ASSET TURNOVER*, DAN *NET PROFIT MARGIN* TERHADAP PERUBAHAN  
LABA POSITIF**

Studi Empiris Pada Perusahaan Manufaktur yang Terdaftar di BEI  
periode tahun 2019-2021



**UMN**  
UNIVERSITAS  
MULTIMEDIA  
NUSANTARA

**SKRIPSI**

Diajukan sebagai Salah Satu Syarat untuk Memperoleh

Gelar Sarjana Akuntansi

**Septi Fitriani Nurfadhila**

**00000042469**

**PROGRAM STUDI AKUNTANSI**

**FAKULTAS BISNIS**

**UNIVERSITAS MULTIMEDIA NUSANTARA**

**TANGERANG**

**2023**

## HALAMAN PERNYATAAN TIDAK PLAGIAT

Dengan ini saya,

Nama : Septi Fitriani Nurfadhila

Nomor Induk Mahasiswa : 00000042469

Program studi : Akuntansi

Skripsi dengan judul:

*Pengaruh Current Ratio, Inventory Turnover, Total Assets Turnover dan Net Profit Margin Terhadap Perubahan Laba Positif merupakan hasil karya saya sendiri bukan plagiat dari karya ilmiah yang ditulis oleh orang lain, dan semua sumber, baik yang dikutip maupun dirujuk, telah saya nyatakan dengan benar serta dicantumkan di Daftar Pustaka.*

Jika di kemudian hari terbukti ditemukan kecurangan/penyimpangan, baik dalam pelaksanaan skripsi maupun dalam penulisan laporan skripsi, saya bersedia menerima konsekuensi dinyatakan TIDAK LULUS untuk Tugas Akhir yang telah saya tempuh.

Tangerang, 07 Juli 2023



(Septi Fitriani Nurfadhila)

UNIVERSITAS  
MULTIMEDIA  
NUSANTARA

## HALAMAN PENGESAHAN


Skripsi dengan judul  
**PENGARUH CURRENT RATIO, INVENTORY TURNOVER,  
TOTAL ASSET TURNOVER DAN NET PROFIT MARGIN  
TERHADAP PERUBAHAN LABA POSITIF**

Oleh  
Nama : Septi Fitriani Nurfadhila  
NIM : 00000042469  
Program Studi : Akuntansi  
Fakultas : Bisnis

Telah diujikan pada hari Jumat, 07 Juli 2023  
Pukul 11.00 s.d 13.00 dan dinyatakan  
LULUS

Dengan susunan penguji sebagai berikut:

Ketua Sidang



Dr. Baby Amelia Fransesca S, S.E., Ak., M.M.  
0331087006

Penguji



Nicolaus Wahana Darato, S.E., M.Ak.  
0307126902

Pembimbing



Harsono Yoewono, S.E., Ak., CA., M.Ak., ACPA.  
0323027804/071219

Ketua Program Studi Akuntansi



Stefanus Ariyanto, S.E., M.Ak., AK., CA.  
413086903

## HALAMAN PERSETUJUAN PUBLIKASI KARYA ILMIAH UNTUK KEPENTINGAN AKADEMIS

Sebagai civitas academica Universitas Multimedia Nusantara, saya yang bertanda tangan di bawah ini:

Nama : Septi Fitriani Nurfadhila  
NIM : 00000042469  
Program Studi : Akuntansi  
Fakultas : Bisnis  
Jenis Karya : \*Tesis/Skripsi/Tugas Akhir (\*coret salah satu)

Demi pengembangan ilmu pengetahuan, menyetujui untuk memberikan kepada Universitas Multimedia Nusantara Hak Bebas Royalti Noneksklusif (*Non-exclusive Royalty-Free Right*) atas karya ilmiah saya yang berjudul “Pengaruh *Current Ratio, Inventory Turnover, Total Assets Turnover* dan *Net Profit Margin* Terhadap Perubahan Laba Positif”.

Beserta perangkat yang ada (jika diperlukan). Dengan Hak Bebas Royalti Noneksklusif ini, Universitas Multimedia Nusantara berhak menyimpan, mengalihmediakan/mengalihformatkan, mengelola dalam bentuk pangkalan data (*database*), merawat, dan memublikasikan tugas akhir saya selama tetap mencantumkan nama saya sebagai penulis/pencipta dan sebagai pemilik Hak Cipta. Demikian pernyataan ini saya buat dengan sebenarnya.

Tangerang, 12 Juni 2023

Yang menyatakan,

1 hila

(Septi Fitriani Nurfadhila)

## KATA PENGANTAR

Dengan mengucapkan Puji Syukur kepada Tuahn Yang Maha Esa, yang telah memberikan rahmat dan Karunia-Nya kepada penulis sehingga dapat menyusun dan menyelesaikan Skripsi ini dengan judul “Pengaruh *Current Ratio, Inventory Turnover, Total Assets Turnover* dan *Net Profit Margin* Terhadap Perubahan Laba Positif”. Tujuan dari pembuatan skripsi ini adalah sebagai salah satu persyaratan memperoleh gelar Sarjana Akuntansi (S.Ak) pada Universitas Multimedia Nusantara.

Proses penyusunan skripsi ini tidak terlepas dari bantuan dan bimbingan yang diberikan berbagai pihak. Melalui kesempatan ini, penulis ingin mengucapkan banyak terima kasih kepada:

1. Tuhan Yang Maha Esa atas berkat dan rahmat-Nya, skripsi ini dapat diselesaikan tepat waktu.
2. Orang tua serta kakak dan adik yang selalu memberi dukungan dan doa, maka skripsi dapat diselesaikan.
3. Bapak Harsono Yoewono, S.E., Ak., CA., M.Ak., ACPA. selaku Dosen Pembimbing yang telah memberi waktu, saran perbaikan, dukungan dan bantuan melalui sesi bimbingan sehingga skripsi ini dapat diselesaikan tepat waktu.
4. Bapak Stefanus Ariyanto, S.E., M.Ak., CPSAK., Ak., CA. selaku Ketua Program Studi Akuntansi Universitas Multimedia Nusantara yang telah membimbing dalam proses penyusunan skripsi.
5. Seluruh Dosen Program Studi Akuntansi Universitas Multimedia Nusantara atas bimbingan dan pengajaran ilmu Akuntansi selama proses perkuliahan,
6. Teman-teman terdekat, yaitu Iffah Hanifah, Riza Shabrina Zamzami, Aatikah Dewi Ghaisani, Wahyuni Lestari, Rahel Krisnika Retnandi, Tya Widyawati, Narumi Ramdhani, dan Novelio Frendika yang senantiasa menemani, membantu dan memberikan dukungan untuk menyelesaikan skripsi.
7. *Last but not least, I wanna thank me. I wanna thank me for believing in me, for doing this hard work, for having no days off and for never quitting.*

Penulis menyadari bahwa skripsi ini masih belum sempurna dan terdapat kekurangan yang disebabkan oleh keterbatasan penulis. Untuk itu, dengan segala kerendahan hati penulis selalu siap menerima kritikan dan saran yang bersifat membangun bagi penulis. Semoga skripsi ini dapat bermanfaat bagi para pembaca dan pihak-pihak yang membutuhkan.

Akhir kata, kepada semua pihak yang telah membantu penyusunan skripsi ini semoga Tuhan selalu memberkati dan memberikan karunia-Nya.

Tangerang, 12 Juni 2023

*1 Fila*

(Septi Fitriani Nurfadhila)

UMMN

UNIVERSITAS  
MULTIMEDIA  
NUSANTARA

**PENGARUH *CURRENT RATIO*, *INVENTORY TURNOVER*, *TOTAL ASSET TURNOVER*, DAN *NET PROFIT MARGIN* TERHADAP PERUBAHAN**

**LABA POSITIF**

Septi Fitriani Nurfadhila

**ABSTRAK**

Perubahan laba positif merupakan peningkatan laba yang dihasilkan oleh perusahaan dibandingkan dengan tahun sebelumnya. Penelitian ini bertujuan untuk mendapatkan bukti empiris mengenai pengaruh *current ratio*, *inventory turnover*, *total asset turnover* dan *net profit margin* terhadap perubahan laba positif.

Objek dalam penelitian ini adalah perusahaan manufaktur yang terdaftar di Bursa Efek Indonesia (BEI) periode 2019-2021 dengan jumlah populasi sebesar 266 perusahaan. Dalam penelitian ini, metode dalam pengambilan sampel menggunakan metode *purposive sampling*, sehingga menghasilkan sampel sebanyak 15 perusahaan manufaktur yang terdaftar di Bursa Efek Indonesia, menerbitkan laporan keuangan yang telah diaudit oleh auditor independen, tutup buku pada 31 Desember, menggunakan mata uang Rupiah, memperoleh laba bersih selama 2018-2021, dan memperoleh laba meningkat selama 2019-2021.

Hasil penelitian menunjukkan bahwa *current ratio* berpengaruh negatif terhadap perubahan laba positif. Kemudian *inventory turnover* tidak berpengaruh dan memiliki arah negatif terhadap perubahan laba positif. Sedangkan, *total assets turnover* dan *net profit margin* berpengaruh positif terhadap perubahan laba positif. *Current ratio*, *inventory turnover*, *total assets turnover* dan *net profit margin* berpengaruh secara simultan terhadap perubahan laba positif.

**Kata kunci:** *Current ratio*, *inventory turnover*, *net profit margin*, perubahan laba positif, *total assets turnover*



***THE EFFECT OF CURRENT RATIO, INVENTORY TURNOVER, TOTAL ASSETS TURNOVER AND NET PROFIT MARGIN ON POSITIVE PROFIT CHANGES***

Septi Fitriani Nurfadhila

***ABSTRACT***

*Positive profit changes are the increase in profits generated by the company compared to the previous year. This study aims to obtain empirical evidence regarding the effect of the current ratio, inventory turnover, total asset turnover and net profit margin on positive profit changes.*

*The objects in this study are manufacturing companies listed on the Indonesia Stock Exchange (IDX) for the 2019-2021 period with a total population of 266 companies. In this study, the sampling method used purposive sampling method, resulting in a sample of 15 manufacturing companies listed on the Indonesia Stock Exchange, issued financial statements that had been audited by an independent auditor, closed their books on December 31, used Rupiah, made a profit net during 2018-2021, and earned increased profits during 2019-2021.*

*The results showed that the current ratio has a negative effect towards positive profit changes. Then inventory turnover has no effect and has a negative direction towards positive profit changes. However, total asset turnover and net profit margin have a positive effect towards positive profit changes. Current ratio, inventory turnover, total assets turnover and net profit margin simultaneously affect towards positive profit changes.*

***Keywords:*** *Positive profit changes, current ratio, inventory turnover, net profit margin, total assets turnover*

## DAFTAR ISI

<b>HALAMAN PERNYATAAN TIDAK PLAGIAT</b> .....	ii
<b>HALAMAN PENGESAHAN</b> .....	iii
<b>HALAMAN PERSETUJUAN PUBLIKASI KARYA ILMIAH UNTUK KEPENTINGAN AKADEMIS</b> .....	iv
<b>KATA PENGANTAR</b> .....	v
<b>ABSTRAK</b> .....	vii
<b>ABSTRACT</b> .....	viii
<b>DAFTAR ISI</b> .....	ix
<b>DAFTAR GRAFIK</b> .....	xii
<b>DAFTAR TABEL</b> .....	xii
<b>DAFTAR GAMBAR</b> .....	xii
<b>DAFTAR RUMUS</b> .....	xii
<b>BAB I PENDAHULUAN</b> .....	1
<b>1.1 Latar Belakang</b> .....	1
<b>1.2 Batasan Masalah</b> .....	11
<b>1.3 Rumusan Masalah</b> .....	12
<b>1.4 Tujuan Penelitian</b> .....	12
<b>1.5 Manfaat Penelitian</b> .....	12
<b>1.6 Sistematika Penulisan</b> .....	13
<b>BAB II LANDASAN TEORI</b> .....	15
<b>2.1 Teori Akuntansi Positif (<i>Positive Accounting Theory</i>)</b> .....	15
<b>2.2 Laporan Keuangan</b> .....	16
<b>2.3 Perubahan Laba Positif</b> .....	21
<b>2.4 <i>Current Ratio (CR)</i></b> .....	22
<b>2.5 Pengaruh <i>Current Ratio (CR)</i> Terhadap Perubahan Laba Positif</b> .....	24
<b>2.6 <i>Inventory Turnover (ITO)</i></b> .....	25
<b>2.7 Pengaruh <i>Inventory Turnover (ITO)</i> Terhadap Perubahan Laba     Positif</b> .....	27
<b>2.8 <i>Total Asset Turnover (TATO)</i></b> .....	28
<b>2.9 Pengaruh <i>Total Asset Turnover (TATO)</i> Terhadap Perubahan Laba     Positif</b> .....	30

2.10 <i>Net Profit Margin (NPM)</i> .....	31
2.11 Pengaruh <i>Net Profit Margin (NPM)</i> Terhadap Perubahan Laba Positif .....	32
2.12 Pengaruh <i>Current Ratio, Inventory Turnover, Total Asset Turnover</i> dan <i>Net Profit Margin</i> Secara Simultan Terhadap Perubahan Laba Positif.....	34
2.13 Model Penelitian .....	34
<b>BAB III METODE PENELITIAN</b> .....	35
3.1. Gambaran Umum Objek Penelitian .....	35
3.2. Metode Penelitian .....	38
3.3. Variabel Penelitian .....	39
3.3.1 Variabel Dependen .....	39
3.3.2 Variabel Independen .....	40
3.4. Teknik Pengumpulan Data .....	43
3.5. Teknik Pengambilan Sampel .....	43
3.6. Teknik Analisis Data .....	44
3.6.1. Statistik Deskriptif .....	44
3.6.2. Uji Normalitas .....	44
3.6.3. Uji Asumsi Klasik .....	45
3.7. Uji Hipotesis .....	48
3.7.1. Analisis Regresi Berganda .....	48
3.7.2. Uji Koefisien Korelasi (R) .....	49
3.7.3. Uji Koefisien Determinasi (R <sup>2</sup> ).....	49
3.7.4. Uji Statistik F .....	50
3.7.5. Uji Signifikan Parameter Individual (Uji Statistik <i>t</i> ) .....	51
<b>BAB IV ANALISIS DAN PEMBAHASAN</b> .....	52
4.1 Objek Penelitian .....	52
4.2 Analisis dan Pembahasan .....	55
4.2.1 Statistik Deskriptif .....	55
4.2.2 Uji Normalitas .....	58
4.2.3 Uji Asumsi Klasik .....	59
4.2.3.1 Uji Multikolonieritas .....	59
4.2.3.2 Uji Autokorelasi .....	59
4.2.3.3 Uji Heteroskedastisitas .....	60
4.3 Uji Hipotesis .....	61

4.3.1 Uji Koefisien Korelasi (R).....	61
4.3.2 Uji Koefisien Determinasi (R <sup>2</sup> ).....	62
4.3.3 Uji Statistik F.....	62
4.3.4 Uji Statistik t.....	64
<b>BAB V SIMPULAN DAN SARAN.....</b>	<b>73</b>
5.1 Simpulan.....	73
5.2 Keterbatasan.....	74
5.4 Implikasi.....	75
<b>DAFTAR PUSTAKA.....</b>	<b>76</b>
<b>DAFTAR LAMPIRAN.....</b>	<b>80</b>

UMMN

UNIVERSITAS  
MULTIMEDIA  
NUSANTARA

## DAFTAR GRAFIK

Grafik 1. 1 Distribusi PDB Indonesia Tahun 2019-2021.....	1
Grafik 1. 2 Nilai Ekspor 2019-2021.....	2
Grafik 1. 3 <i>Profit for the year</i> .....	4

## DAFTAR TABEL

Table 3. 1 Pengambilan Keputusan Ada Tidaknya Autokorelasi .....	47
Table 3. 2 Interpretasi Koefisien Korelasi .....	49
Tabel 4. 1 Rincian Pengambilan Sampel Perusahaan .....	52
Tabel 4. 2 Hasil Statistik Deskriptif.....	56
Tabel 4. 3 Hasil Uji Kolmogorov-Smirnov .....	58
Tabel 4. 4 Hasil Uji Multikolonieritas .....	59
Tabel 4. 5 Hasil Uji Durbin-Watson .....	60
Tabel 4. 6 Hasil Uji Koefisien Korelasi & Koefisien Determinasi.....	62
Tabel 4. 7 Hasil Uji Statistik F.....	63
Tabel 4. 8 Hasil Uji Statistik t.....	64

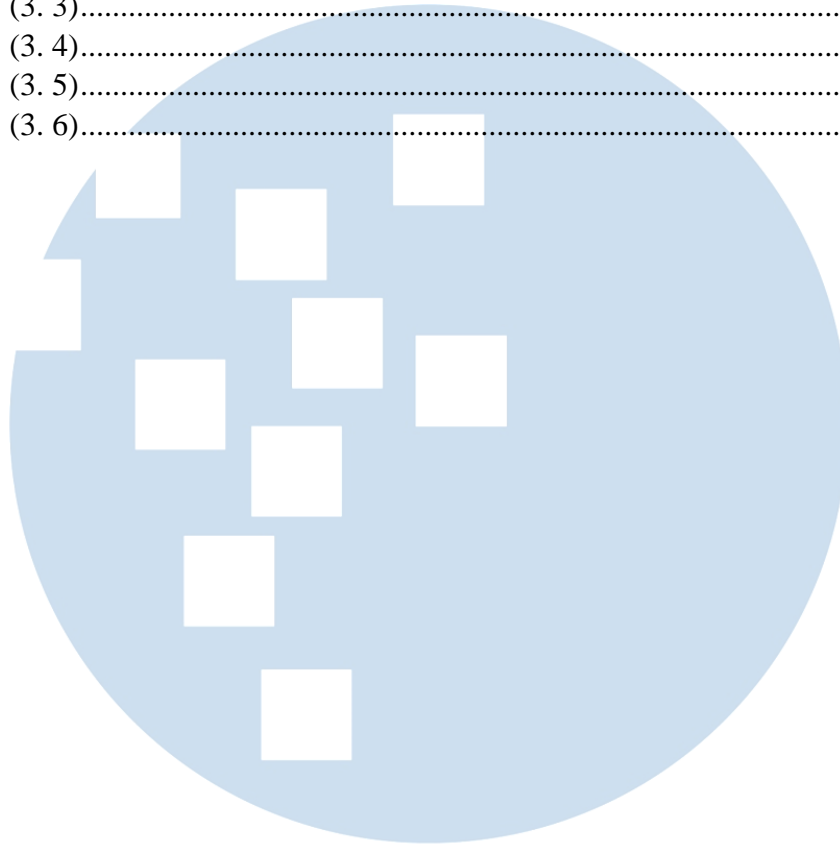
## DAFTAR GAMBAR

Gambar 1. 1 Data 5 Perusahaan .....	4
Gambar 2. 1 Model Penelitian .....	34
Gambar 4. 1 Hasil Uji Heteroskedastisitas .....	61

## DAFTAR RUMUS

Rumus (2. 1).....	21
Rumus (2. 2).....	23
Rumus (2. 3).....	26
Rumus (2. 4).....	28
Rumus (2. 5).....	29
Rumus (2. 6).....	31
Rumus (3. 1).....	40

Rumus (3. 2).....	40
Rumus (3. 3).....	41
Rumus (3. 4).....	41
Rumus (3. 5).....	42
Rumus (3. 6).....	42



UMMN

UNIVERSITAS  
MULTIMEDIA  
NUSANTARA