


**PENGARUH *CURRENT RATIO (CR)*, *DEBT TO EQUITY RATIO (DER)*, *RETURN ON ASSETS (ROA)*, DAN *EARNINGS PER SHARE (EPS)* TERHADAP HARGA SAHAM**

**(Studi Empiris pada Perusahaan Sektor Industri Barang Konsumsi yang Terdaftar di Bursa Efek Indonesia Tahun 2019-2022)**



**UMN**

UNIVERSITAS  
MULTIMEDIA  
NUSANTARA

**SKRIPSI**

**Kevin Amadeo**

**0000021411**

PROGRAM STUDI AKUNTANSI  
FAKULTAS BISNIS  
UNIVERSITAS MULTIMEDIA NUSANTARA  
TANGERANG

**2023**

**PENGARUH *CURRENT RATIO (CR)*, *DEBT TO EQUITY RATIO (DER)*, *RETURN ON ASSETS (ROA)*, DAN *EARNINGS PER SHARE (EPS)* TERHADAP HARGA SAHAM**

**(Studi Empiris pada Perusahaan Sektor Industri Barang Konsumsi yang Terdaftar di Bursa Efek Indonesia Tahun 2019-2022)**



**SKRIPSI**

Diajukan sebagai salah satu syarat untuk memperoleh

Gelar Sarjana Akuntansi (S.Ak.)

**Kevin Amadeo**

**0000021411**

**PROGRAM STUDI AKUNTANSI  
FAKULTAS BISNIS  
UNIVERSITAS MULTIMEDIA NUSANTARA  
TANGERANG  
2023**

## HALAMAN PERNYATAAN TIDAK PLAGIAT

Dengan ini saya,

Nama : Kevin Amadeo

Nomor Induk Mahasiswa : 00000021411

Program studi : Akuntansi

Skripsi dengan judul:

**“PENGARUH *CURRENT RATIO (CR)*, *DEBT TO EQUITY RATIO (DER)*, *RETURN ON ASSETS (ROA)*, DAN *EARNINGS PER SHARE (EPS)* TERHADAP HARGA SAHAM (Studi Empiris pada Perusahaan Sektor Industri Barang Konsumsi yang Terdaftar di Bursa Efek Indonesia Tahun 2019-2022)”** merupakan hasil karya saya sendiri bukan plagiat dari karya ilmiah yang ditulis oleh orang lain, dan semua sumber baik yang dikutip maupun dirujuk telah saya nyatakan dengan benar serta dicantumkan di Daftar Pustaka.

Jika di kemudian hari terbukti ditemukan kecurangan/ penyimpangan, baik dalam pelaksanaan skripsi maupun dalam penulisan laporan skripsi, saya bersedia menerima konsekuensi dinyatakan TIDAK LULUS untuk Tugas akhir yang telah saya tempuh.

Tangerang, 4 Desember 2023



(Kevin Amadeo)

UNIVERSITAS  
MULTIMEDIA  
NUSANTARA

ii

Pengaruh *Current Ratio*..., Kevin Amadeo, Universitas Multimedia Nusantara

ii

## HALAMAN PENGESAHAN

Skripsi dengan judul  
PENGARUH *CURRENT RATIO (CR)*, *DEBT TO EQUITY RATIO (DER)*, *RETURN ON ASSETS (ROA)*, DAN *EARNINGS PER SHARE (EPS)* TERHADAP HARGA SAHAM  
(Studi Empiris pada Perusahaan Sektor Industri Barang Konsumsi yang Terdaftar di Bursa Efek Indonesia Tahun 2019-2022)

Oleh  
Nama : Kevin Amadeo  
NIM : 00000021411  
Program Studi : Akuntansi  
Fakultas : Bisnis

Telah diujikan pada hari Kamis, 14 Desember 2023  
Pukul 09.00 s/d 12.00 dan dinyatakan  
LULUS  
Dengan susunan penguji sebagai berikut.


Ketua Sidang



22/12


Harsono Yoewono, S.E., Ak., CA., M.Ak., ACPA.  
0323027804/071219

Pembimbing




Patricia Diana, S.E., M.B.A., CPA.  
0327129001/023977

Ketua Program Studi Akuntansi



Stefanus Ariyanto, S.E., M.Ak., CPSAK., Ak., CA.

Penguji



Dr. Waluyo, M.Sc., Ak., CA., CMA.  
8856323419/L00129

iii

Pengaruh *Current Ratio*..., Kevin Amadeo, Universitas Multimedia Nusantara

## HALAMAN PERSETUJUAN PUBLIKASI KARYA ILMIAH UNTUK KEPENTINGAN AKADEMIS

Sebagai sivitas akademik Universitas Multimedia Nusantara, saya yang bertandatangan di bawah ini:

Nama : Kevin Amadeo  
NIM : 00000021411  
Program Studi : Akuntansi  
Fakultas : Bisnis  
Jenis Karya : \*Tesis/Skripsi/Laporan Magang (\*coret salah satu)

Demi pengembangan ilmu pengetahuan, menyetujui untuk memberikan kepada Universitas Multimedia Nusantara Hak Bebas Royalti Non Eksklusif (Non-exclusive Royalty-Free Right) atas karya ilmiah saya yang berjudul:

**PENGARUH *CURRENT RATIO (CR)*, *DEBT TO EQUITY RATIO (DER)*, *RETURN ON ASSETS (ROA)*, DAN *EARNINGS PER SHARE (EPS)* TERHADAP HARGA SAHAM (Studi Empiris pada Perusahaan Sektor Industri Barang Konsumsi yang Terdaftar di Bursa Efek Indonesia Tahun 2019-2022)**

Beserta perangkat yang ada (jika diperlukan). Dengan Hak Bebas Royalti Non eksklusif ini Universitas Multimedia Nusantara berhak menyimpan, mengalih media / format-kan, mengelola dalam bentuk pangkalan data (database), merawat, dan mempublikasikan tugas akhir saya selama tetap mencantumkan nama saya sebagai penulis / pencipta dan sebagai pemilik Hak Cipta. Demikian pernyataan ini saya buat dengan sebenarnya.

Tangerang, 4 Desember 2023

Yang menyatakan,



(Kevin Amadeo)

## KATA PENGANTAR

Puji Syukur atas selesainya penulisan skripsi ini dengan judul: **“PENGARUH *CURRENT RATIO (CR)*, *DEBT TO EQUITY RATIO (DER)*, *RETURN ON ASSETS (ROA)*, DAN *EARNINGS PER SHARE (EPS)* TERHADAP HARGA SAHAM (Studi Empiris pada Perusahaan Sektor Industri Barang Konsumsi yang Terdaftar di Bursa Efek Indonesia Tahun 2019-2022)”** dilakukan untuk memenuhi salah satu syarat untuk mencapai gelar Sarjana (S.Ak.) Jurusan Akuntansi pada Fakultas Bisnis Universitas Multimedia Nusantara. Saya menyadari bahwa, tanpa bantuan dan bimbingan dari berbagai pihak, dari masa perkuliahan sampai pada penyusunan tugas akhir ini, sangatlah sulit bagi saya untuk menyelesaikan tugas akhir ini. Oleh karena itu, saya mengucapkan terima kasih kepada:

1. Tuhan Yang Maha Esa atas berkat, rahmat, kasih, dan penyertaan-Nya sehingga dapat menyelesaikan laporan skripsi ini.
2. Dr. Ninok Leksono, MA., selaku Rektor Universitas Multimedia Nusantara.
3. Stefanus Ariyanto, S.E., M.Ak., CPSAK., CA., selaku Ketua Program Studi Universitas Multimedia Nusantara.
4. Patricia Diana, S.E., M.B.A., sebagai dosen pembimbing yang telah banyak meluangkan waktu untuk memberikan bimbingan, arahan, dan motivasi atas terselesainya skripsi ini.
5. Seluruh dosen Program Studi Akuntansi Fakultas Bisnis Universitas Multimedia Nusantara yang telah membimbing, memberikan pengajaran, semangat, dan motivasi atas ilmu dan pengetahuan dalam bidang akuntansi selama masa perkuliahan.
6. Orang tua dan keluarga saya yang telah memberikan bantuan dukungan material dan moral, sehingga penulis dapat menyelesaikan tesis ini.
7. Teman-teman terdekat penulis yang telah memberikan semangat dan dukungan selama proses penyusunan skripsi ini.

8. Seluruh pihak di kampus maupun di luar kampus yang telah membantu dan mendukung dalam penyusunan laporan skripsi ini.

Penulis menyadari bahwa skripsi ini memiliki kekurangan atau kesalahan yang kedepannya dapat dikembangkan kembali. Oleh karena itu, penulis selalu siap menerima kritik maupun saran yang sifatnya membangun bagi penulis. Semoga karya ilmiah ini bermanfaat, baik sebagai sumber informasi maupun sumber inspirasi bagi para pembaca. Akhir kata, penulis mengucapkan terima kasih.

Tangerang, 4 Desember 2023



(Kevin Amadeo)

UMMN

UNIVERSITAS  
MULTIMEDIA  
NUSANTARA



**PENGARUH *CURRENT RATIO (CR)*, *DEBT TO EQUITY RATIO (DER)*, *RETURN ON ASSETS (ROA)*, DAN *EARNINGS PER SHARE (EPS)* TERHADAP HARGA SAHAM**

(Kevin Amadeo)

**ABSTRAK**

Penelitian ini bertujuan untuk mendapatkan bukti empiris mengenai pengaruh *Current Ratio (CR)*, *Debt to Equity Ratio (DER)*, *Return on Assets (ROA)*, dan *Earnings per Share (EPS)* terhadap harga saham. Variabel independen yang digunakan dalam penelitian ini adalah *Current Ratio (CR)*, *Debt to Equity Ratio (DER)*, *Return on Assets (ROA)*, dan *Earnings per Share (EPS)*. Sedangkan variabel dependen yang digunakan dalam penelitian ini adalah harga saham.

Objek penelitian ini adalah perusahaan sektor industri barang konsumsi yang terdaftar di Bursa Efek Indonesia selama periode 2019-2022. Dalam penelitian ini data yang digunakan adalah data sekunder dengan pemilihan sampel menggunakan metode *purposive sampling* dan dianalisa dengan menggunakan metode regresi linear berganda dengan kriteria perusahaan sektor industri barang konsumsi yang terdaftar secara berturut-turut di Bursa Efek Indonesia selama periode 2019-2022 dan sudah melakukan *Initial Public Offering (IPO)* sebelum tahun 2019, sahamnya tidak mengalami suspensi di Bursa Efek Indonesia, menerbitkan laporan keuangan yang telah diaudit oleh auditor independen, menerbitkan laporan keuangan untuk periode yang berakhir pada 31 Desember, menerbitkan laporan keuangan dengan menggunakan satuan mata uang Rupiah, memperoleh laba secara berturut-turut, dan tidak melakukan *share split/reverse share split*.

Hasil penelitian ini adalah (1) *Current Ratio (CR)* berpengaruh negatif dan signifikan terhadap harga saham, (2) *Debt to Equity Ratio (DER)* berpengaruh negatif dan tidak signifikan terhadap harga saham, (3) *Return on Assets (ROA)* berpengaruh positif terhadap harga saham, dan (4) *Earnings per Share (EPS)* berpengaruh positif terhadap harga saham.

**Kata kunci:** *Current Ratio (CR)*, *Debt to Equity Ratio (DER)*, *Earnings per Share (EPS)*, Harga Saham, *Return on Assets (ROA)*

M U L T I M E D I A  
N U S A N T A R A



***THE EFFECT OF CURRENT RATIO (CR), DEBT TO EQUITY RATIO (DER), RETURN ON ASSETS (ROA), AND EARNINGS PER SHARE (EPS) TOWARD STOCK PRICES***

(Kevin Amadeo)

***ABSTRACT***

*The objective of this research to obtain an empirical evidence about the effect Current Ratio (CR), Debt to Equity Ratio (DER), Return on Assets (ROA), and Earnings per Share (EPS). The independent variable used in this research is Current Ratio (CR), Debt to Equity Ratio (DER), Return on Assets (ROA), and Earnings per Share (EPS). While the dependent variable used in this research is stock prices.*

*The object of this research is consumer goods industry sector companies listed on Indonesia Stock Exchange during period 2019-2022. In this research the data were use secondary data with sample selection using purposive sampling method and analyze using multiple linear regression method with criteria consumer goods industry sector companies listed consecutively in Indonesia Stock Exchange during period 2019-2022 and have conducted an Initial Public Offering (IPO) before 2019, the shares were not suspended in Indonesia Stock Exchange, publish financial reports that have been audited by independent auditors, publish financial reports for period ended on December 31, publish financial reports using Rupiah currency, earns profit consecutively, and no share split/reverse split.*

*The result of this research are (1) Current Ratio (CR) has negative effect and significant toward stock prices, (2) Debt to Equity Ratio (DER) has negative effect and not significant toward stock prices, (3) Return on Assets (ROA) has positive effect toward stock prices, and (4) Earnings per Share (EPS) has positive effect toward stock prices.*

**Keywords:** *Current Ratio (CR), Debt to Equity Ratio (DER), Earnings per Share (EPS), Return on Assets (ROA), Stock Prices*

## DAFTAR ISI

<b>HALAMAN PERNYATAAN TIDAK PLAGIAT .....</b>	<b>ii</b>
<b>HALAMAN PENGESAHAN.....</b>	<b>iii</b>
<b>HALAMAN PERSETUJUAN PUBLIKASI KARYA ILMIAH UNTUK KEPENTINGAN AKADEMIS .....</b>	<b>iv</b>
<b>KATA PENGANTAR.....</b>	<b>v</b>
<b>ABSTRAK .....</b>	<b>vii</b>
<b>ABSTRACT .....</b>	<b>viii</b>
<b>DAFTAR ISI.....</b>	<b>ix</b>
<b>DAFTAR TABEL .....</b>	<b>xii</b>
<b>DAFTAR GAMBAR.....</b>	<b>xiii</b>
<b>DAFTAR RUMUS .....</b>	<b>xiv</b>
<b>DAFTAR LAMPIRAN.....</b>	<b>xv</b>
<b>BAB I PENDAHULUAN.....</b>	<b>1</b>
1.1. Latar Belakang .....	1
1.2. Batasan Masalah.....	19
1.3. Rumusan Masalah .....	20
1.4. Tujuan Penelitian.....	20
1.5. Manfaat Penelitian.....	20
1.6. Sistematika Penulisan.....	21
<b>BAB II LANDASAN TEORI .....</b>	<b>23</b>
2.1 Teori Sinyal ( <i>Signalling Theory</i> ).....	23
2.2 Pasar Modal.....	24
2.3 Saham .....	33
2.4 Harga Saham .....	44
2.5 <i>Current Ratio (CR)</i> .....	48
2.6 Pengaruh <i>Current Ratio (CR)</i> terhadap Harga Saham .....	51
2.7 <i>Debt to Equity Ratio (DER)</i> .....	52
2.8 Pengaruh <i>Debt to Equity Ratio (DER)</i> terhadap Harga Saham .....	54
2.9 <i>Return on Assets (ROA)</i> .....	55
2.10 Pengaruh <i>Return on Assets (ROA)</i> terhadap Harga Saham .....	58

2.11	<i>Earnings per Share (EPS)</i> .....	59
2.12	Pengaruh <i>Earnings per Share (EPS)</i> terhadap Harga Saham.....	60
2.13	Pengaruh <i>Current Ratio (CR)</i> , <i>Debt to Equity Ratio (DER)</i> , <i>Return on Assets (ROA)</i> , dan <i>Earnings per Share (EPS)</i> terhadap Harga Saham.....	61
2.14	Model Penelitian.....	62
<b>BAB III METODE PENELITIAN .....</b>		<b>63</b>
3.1	Gambaran Umum Objek Penelitian .....	63
3.2	Metode Penelitian.....	63
3.3	Variabel Penelitian .....	63
3.3.1	Variabel Dependen.....	64
3.3.2	Variabel Independen .....	64
3.4	Teknik Pengumpulan Data .....	67
3.5	Teknik Pengambilan Sampel.....	67
3.6	Teknik Analisis Data .....	68
3.6.1	Statistik Deskriptif .....	69
3.6.2	Uji Kualitas Data.....	69
3.6.3	Uji Asumsi Klasik.....	71
1.	Uji Multikolonieritas .....	71
2.	Uji Autokorelasi .....	71
3.	Uji Heteroskedastisitas .....	72
3.6.4	Uji Hipotesis .....	73
1.	Uji Koefisien Korelasi (R) .....	74
2.	Uji Koefisien Determinasi (R <sup>2</sup> ).....	74
3.	Uji Signifikansi Simultan (Uji Statistik F).....	75
4.	Uji Signifikansi Parameter Individual (Uji Statistik t).....	76
<b>BAB IV ANALISIS DATA DAN PEMBAHASAN.....</b>		<b>77</b>
4.1	Objek Penelitian .....	77
4.2	Analisis dan Pembahasan.....	79
4.2.1	Statistik Deskriptif .....	79
4.2.2	Uji Normalitas.....	80
4.2.3	Uji Asumsi Klasik.....	86
1.	Uji Multikolonieritas .....	86

2. Uji Autokorelasi .....	87
3. Uji Heteroskedastisitas .....	88
4.2.4 Uji Hipotesis .....	89
1. Uji Koefisien Determinasi ( $R^2$ ) .....	89
2. Uji Signifikansi Simultan (Uji Statistik F) .....	90
3. Uji Signifikansi Parameter Individual (Uji Statistik t) .....	91
<b>BAB V SIMPULAN DAN SARAN .....</b>	<b>101</b>
5.1 Simpulan .....	101
5.2 Keterbatasan .....	104
5.3 Saran .....	104
5.4 Implikasi .....	105
<b>DAFTAR PUSTAKA .....</b>	<b>106</b>
<b>LAMPIRAN .....</b>	<b>114</b>

UMMN

UNIVERSITAS  
MULTIMEDIA  
NUSANTARA

## DAFTAR TABEL

Tabel 1.1 Laju Pertumbuhan Produk Domestik Bruto (PDB) Industri Pengolahan Non Migas ( <i>y-on-y</i> ) Tahun 2018-2022.....	3
Tabel 1.2 Ekspor Industri Pengolahan Non Migas Tahun 2019-2022.....	4
Tabel 1.3 Jumlah Tenaga Kerja Sektor Industri Manufaktur Tahun 2019-2022....	5
Tabel 1.4 Perusahaan Sektor Barang Konsumsi yang Melakukan <i>Initial Public Offering (IPO)</i> Tahun 2019-2022.....	8
Tabel 1.5 Harga Saham Perusahaan Sektor Barang Konsumsi Tahun 2019-2022.....	9
Tabel 3.1 Definisi Operasional Variabel.....	66
Tabel 3.2 Bentuk Transformasi Data.....	70
Tabel 3.3 Pengambilan Keputusan Uji Durbin-Watson.....	72
Tabel 3.4 Interpretasi Koefisien Korelasi.....	74
Tabel 4.1 Rincian Pengambilan Sampel Penelitian.....	77
Tabel 4.2 Hasil Statistik Deskriptif.....	79
Tabel 4.3 Hasil Uji Normalitas.....	81
Tabel 4.4 Hasil Uji Normalitas per Variabel.....	82
Tabel 4.5 Hasil Uji Normalitas per Variabel setelah Transformasi Data.....	85
Tabel 4.6 Hasil Uji Normalitas setelah Transformasi Data.....	86
Tabel 4.7 Hasil Uji Multikolonieritas.....	87
Tabel 4.8 Hasil Uji Autokorelasi.....	88
Tabel 4.9 Hasil Koefisien Determinasi ( $R^2$ ).....	90
Tabel 4.10 Hasil Uji Statistik F.....	91
Tabel 4.11 Hasil Uji Statistik t.....	92

U N I V E R S I T A S  
M U L T I M E D I A  
N U S A N T A R A

## DAFTAR GAMBAR

Gambar 1.1 Rata-rata Pengeluaran per Kapita Sebulan untuk Barang Konsumsi Tahun 2019-2022.....	2
Gambar 1.2 Jumlah Perusahaan Tercatat yang Menerbitkan Saham dan Obligasi Tahun 2019-2022.....	7
Gambar 2.1 Mekanisme Terbentuknya Harga Saham di Pasar Modal Indonesia.....	45
Gambar 3.1 Bentuk Transformasi Data.....	70
Gambar 4.1 Grafik Histogram <i>Current Ratio (CR)</i> .....	83
Gambar 4.2 Grafik Histogram <i>Earnings per Share (EPS)</i> .....	83
Gambar 4.3 Grafik Histogram Harga Saham.....	84
Gambar 4.4 Hasil Uji Heteroskedastisitas.....	89

UMMN

UNIVERSITAS  
MULTIMEDIA  
NUSANTARA

## DAFTAR RUMUS

Rumus 2.1.....	46
Rumus 2.2.....	49
Rumus 2.3.....	52
Rumus 2.4.....	55
Rumus 2.5.....	56
Rumus 2.6.....	59
Rumus 3.1.....	64
Rumus 3.2.....	65
Rumus 3.3.....	65
Rumus 3.4.....	65
Rumus 3.5.....	66
Rumus 3.6.....	73
Rumus 4.1.....	92

UMMN

UNIVERSITAS  
MULTIMEDIA  
NUSANTARA



## DAFTAR LAMPIRAN

Lampiran 1 Sampel Perusahaan.....	115
Lampiran 2 Perusahaan yang Mengalami Suspensi.....	117
Lampiran 3 Perusahaan yang Tidak Memperoleh Laba selama Tahun 2019- 2022.....	119
Lampiran 4 Perhitungan Variabel <i>Current Ratio (CR)</i> .....	121
Lampiran 5 Perhitungan Variabel <i>Debt to Equity Ratio (DER)</i> .....	123
Lampiran 6 Perhitungan Variabel <i>Return on Assets (ROA)</i> .....	125
Lampiran 7 Perhitungan Variabel <i>Earnings per Share (EPS)</i> .....	127
Lampiran 8 Perhitungan Variabel Harga Saham.....	129
Lampiran 9 Perhitungan Seluruh Variabel.....	131
Lampiran 10 Hasil Pengujian SPSS.....	133
Lampiran 11 Hasil Uji Normalitas.....	137
Lampiran 12 Grafik Histogram.....	141
Lampiran 13 Tabel Uji Statistik F (5%).....	144
Lampiran 14 Formulir Konsultasi Skripsi.....	146
Lampiran 15 Hasil <i>Turnitin</i> .....	153
Lampiran 16 Daftar Riwayat Hidup.....	159

