


**PENGARUH *CURRENT RATIO*, *DEBT TO EQUITY RATIO*
(*DER*), PERPUTARAN KAS, DAN PERPUTARAN
PERSEDIAAN TERHADAP PROFITABILITAS
(Studi Empiris pada Perusahaan Manufaktur Subsektor Makanan dan
Minuman yang Terdaftar di Bursa Efek Indonesia Periode 2020-2022)**



UMN

UNIVERSITAS
MULTIMEDIA
NUSANTARA

SKRIPSI

NABILA RATYASTI UTAMI

00000027094

**PROGRAM STUDI AKUNTANSI
FAKULTAS BISNIS
UNIVERSITAS MULTIMEDIA NUSANTARA
TANGERANG
2024**

**PENGARUH *CURRENT RATIO*, *DEBT TO EQUITY RATIO*
(*DER*), PERPUTARAN KAS, DAN PERPUTARAN
PERSEDIAAN TERHADAP PROFITABILITAS**



UMN
UNIVERSITAS
MULTIMEDIA
NUSANTARA

SKRIPSI

Diajukan sebagai Salah Satu Syarat untuk Memperoleh

Gelar Sarjana Akuntansi

NABILA RATYASTI UTAMI

00000027094

PROGRAM STUDI AKUNTANSI

FAKULTAS BISNIS

UNIVERSITAS MULTIMEDIA NUSANTARA

TANGERANG

2024

i

HALAMAN PERNYATAAN TIDAK PLAGIAT

Dengan ini saya,

Nama : Nabila Ratyasti Utami

Nomor Induk Mahasiswa : 00000027094

Program studi : Akuntansi

Skripsi dengan judul:

PENGARUH *CURRENT RATIO*, *DEBT TO EQUITY RATIO (DER)*, PERPUTARAN KAS, DAN PERPUTARAN PERSEDIAAN TERHADAP PROFITABILITAS

merupakan hasil karya saya sendiri bukan plagiat dari karya ilmiah yang ditulis oleh orang lain, dan semua sumber, baik yang dikutip maupun dirujuk, telah saya nyatakan dengan benar serta dicantumkan di Daftar Pustaka.

Jika di kemudian hari terbukti ditemukan kecurangan/penyimpangan, baik dalam pelaksanaan skripsi maupun dalam penulisan laporan skripsi, saya bersedia menerima konsekuensi dinyatakan TIDAK LULUS untuk Tugas Akhir yang telah saya tempuh.

Tangerang, 13 Mei 2024



(Nabila Ratyasti Utami)

UNIVERSITAS
MULTIMEDIA
NUSANTARA

HALAMAN PENGESAHAN

Skripsi dengan judul

**PENGARUH *CURRENT RATIO*, *DEBT TO EQUITY RATIO*
(*DER*), PERPUTARAN KAS, DAN PERPUTARAN
PERSEDIAAN TERHADAP PROFITABILITAS**

Oleh

Nama : Nabila Ratyasti Utami

NIM : 00000027094

Program Studi : Akuntansi

Fakultas : Bisnis


Telah diujikan pada hari Senin, 27 Mei 2024

Pukul 15.00 s.d 17.00 dan dinyatakan

LULUS

Dengan susunan penguji sebagai berikut.

Ketua Bidang




Dr. David Tjandjaja, S.Kom., M.M.S.I.

Penguji




Ananto Prabowo, S.E., M.Com.

Pembimbing



Harsono Yoewono, S.E., Ak., CA., M.Ak., ACPA

Ketua Program Studi Akuntansi



Stefanus Ariyanto, S.E., M.Ak., CPSAK., Ak., CA.

HALAMAN PERSETUJUAN PUBLIKASI KARYA ILMIAH MAHASISWA

Yang bertanda tangan di bawah ini:

Nama : Nabila Ratyasti Utami
NIM : 00000027094
Program Studi : Akuntansi
Jenjang : ~~D3~~/S1/S2 (pilih salah satu)
Judul Karya Ilmiah : PENGARUH *CURRENT RATIO*, *DEBT TO EQUITY RATIO (DER)*, PERPUTARAN KAS, DAN PERPUTARAN PERSEDIAAN TERHADAP PROFITABILITAS

Menyatakan dengan sesungguhnya bahwa saya bersedia (pilih salah satu):

- Saya bersedia memberikan izin sepenuhnya kepada Universitas Multimedia Nusantara untuk mempublikasikan hasil karya ilmiah saya ke dalam repositori Knowledge Center sehingga dapat diakses oleh Sivitas Akademika UMN/Publik. Saya menyatakan bahwa karya ilmiah yang saya buat tidak mengandung data yang bersifat konfidensial. Saya tidak akan mencabut kembali izin yang telah saya berikan dengan alasan apapun.
- ~~Saya tidak bersedia mempublikasikan hasil karya ilmiah ini ke dalam repositori Knowledge Center, dikarenakan: Dalam proses pengajuan penerbitan ke dalam jurnal/konferensi nasional/internasional (dibuktikan dengan *letter of acceptance*)*.~~

Tangerang, 13 Mei 2024



(Nabila Ratyasti Utami)

* Jika tidak bisa membuktikan LoA jurnal/HKI, saya bersedia mengizinkan penuh karya ilmiah saya untuk dipublikasikan ke KC UMN dan menjadi hak institusi UMN.

KATA PENGANTAR

Puji dan syukur penulis panjatkan kepada Tuhan Yang Maha Esa atas segala rahmat dan nikmat yang diperoleh, sehingga penulis dapat menyelesaikan penyusunan skripsi yang berjudul “Pengaruh *Current Ratio*, *Debt to Equity Ratio (DER)*, Perputaran Kas, dan Perputaran Persediaan terhadap Profitabilitas” dengan baik dan tepat dengan waktu yang sudah ditentukan.

Penyusunan skripsi ini tidak lepas dari bimbingan, arahan, serta dukungan oleh berbagai pihak. Atas bimbingan, arahan, dan dukungan yang diberikan penulis berterima kasih kepada:

1. Bapak Dr. Ninok Leksono, M.A., selaku Rektor Universitas Multimedia Nusantara.
2. Ibu Dr. Florentina Kurniasari T., S.Sos., selaku Dekan Fakultas Universitas Multimedia Nusantara.
3. Bapak Stefanus Ariyanto, S.E., M.Ak., CPSAK., CA, selaku Ketua Program Studi Universitas Multimedia Nusantara.
4. Bapak Harsono Yoewono, S.E., Ak., CA, M.Ak., ACPA, sebagai Pembimbing pertama yang telah memberikan bimbingan, arahan, dan motivasi atas terselesainya tugas akhir ini.
5. Keluarga saya yang telah memberikan bantuan dukungan material dan moral, sehingga penulis dapat menyelesaikan tugas akhir ini.
6. Teman-teman yang sudah mendukung penulis untuk menyelesaikan skripsi ini.

Penulis menyadari bahwa skripsi ini jauh dari kesempurnaan dan masih terdapat kesalahan. Karena itu, penulis bersedia menerima segala kritik dan saran untuk membangun bagi diri penulis. Penulis berharap skripsi ini dapat bermanfaat

untuk pihak yang membutuhkan. Semoga semua pihak yang telah mendukung terwujudnya skripsi ini selalu diberi kesehatan.

Tangerang, 13 Mei 2024



(Nabila Ratyasti Utami)



UMN

UNIVERSITAS
MULTIMEDIA
NUSANTARA

**PENGARUH *CURRENT RATIO*, *DEBT TO EQUITY RATIO*
(*DER*), PERPUTARAN KAS, DAN PERPUTARAN
PERSEDIAAN TERHADAP PROFITABILITAS**

(Nabila Ratyasti Utami)

ABSTRAK

Penelitian ini memiliki tujuan untuk memperoleh bukti empiris terkait pengaruh *current ratio*, *Debt to Equity Ratio (DER)*, perputaran kas, dan perputaran persediaan terhadap profitabilitas. Variabel independen dalam penelitian ini adalah *current ratio*, *Debt to Equity Ratio (DER)*, perputaran kas, dan perputaran persediaan. Variabel dependen dalam penelitian ini adalah profitabilitas yang diproksikan dengan *Return on Assets (ROA)*. Sampel dalam penelitian ini diambil dengan menggunakan metode *purposive sampling*. Objek dalam penelitian ini adalah perusahaan manufaktur subsektor makanan dan minuman yang terdaftar di Bursa Efek Indonesia (BEI) periode 2020-2022. Data yang digunakan adalah data sekunder dari laporan keuangan perusahaan dan dianalisis menggunakan persamaan regresi berganda. Hasil dari penelitian ini adalah (1) *current ratio* tidak memiliki pengaruh positif secara signifikan terhadap profitabilitas, (2) *Debt to Equity Ratio (DER)* berpengaruh negatif signifikan terhadap profitabilitas, (3) perputaran kas memiliki pengaruh negatif dan signifikan terhadap profitabilitas, (4) perputaran persediaan tidak memiliki pengaruh positif yang signifikan terhadap profitabilitas, dan (5) *current ratio*, *Debt to Equity Ratio (DER)*, perputaran kas, dan perputaran persediaan secara simultan memiliki pengaruh signifikan terhadap profitabilitas.

Kata kunci: *Current Ratio*, *Debt to Equity Ratio*, Perputaran Kas, Perputaran Persediaan, Profitabilitas

U N I V E R S I T A S
M U L T I M E D I A
N U S A N T A R A

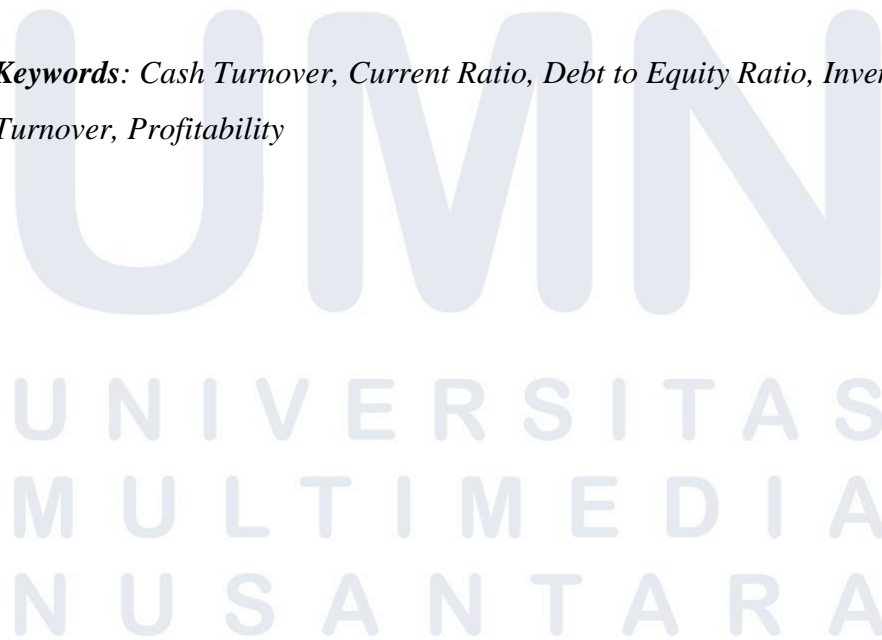
***THE EFFECT OF CURRENT RATIO, DEBT TO EQUITY RATIO
(DER), CASH TURNOVER, AND INVENTORY
TURNOVER ON PROFITABILITY***

(Nabila Ratyasti Utami)

ABSTRACT

The purpose of this research is to obtain empirical evidence about the effect of current ratio, Debt to Equity Ratio (DER), cash turnover, and inventory turnover on profitability. The independent variables in this study are current ratio, Debt to Equity Ratio (DER), cash turnover, and inventory turnover. The dependent variable in this study is profitability proxied by Return on Assets (ROA). The sample in this study was taken using purposive sampling method. The object in this study is manufacturing companies in the consumption sector listed at Indonesia Stock Exchange (IDX) for the period 2020-2022. The data used is secondary data obtained from the company's financial statements and analyzed using multiple regression method. The results of this study are (1) current ratio has no positive significant effect on profitability, (2) Debt to Equity Ratio (DER) has a negative significant effect on profitability, (3) cash turnover has a negative significant effect on profitability, (4) inventory turnover has no positive significant effect on profitability, and (5) current ratio, Debt to Equity Ratio (DER), cash turnover, and inventory turnover simultaneously have a significant effect on profitability.

Keywords: *Cash Turnover, Current Ratio, Debt to Equity Ratio, Inventory Turnover, Profitability*



DAFTAR ISI

HALAMAN PERNYATAAN TIDAK PLAGIAT	ii
HALAMAN PENGESAHAN	iii
HALAMAN PERSETUJUAN PUBLIKASI KARYA ILMIAH MAHASISWA	iv
KATA PENGANTAR	v
ABSTRAK	vii
ABSTRACT	viii
DAFTAR ISI	ix
DAFTAR TABEL	xi
DAFTAR GAMBAR	xii
DAFTAR RUMUS	xiii
DAFTAR LAMPIRAN	xiv
BAB I PENDAHULUAN	1
1.1 Latar Belakang	1
1.2 Batasan Masalah	16
1.3 Rumusan Masalah	16
1.4 Tujuan Penelitian	17
1.5 Manfaat Penelitian	17
1.6 Sistematika Penulisan	18
BAB II LANDASAN TEORI	20
2.1 Teori Sinyal (<i>Signalling Theory</i>)	20
2.2 Profitabilitas	21
2.3 <i>Current Ratio</i>	28
2.4 Pengaruh <i>Current Ratio</i> terhadap Profitabilitas	31
2.5 <i>Debt to Equity Ratio (DER)</i>	32
2.6 Pengaruh <i>Debt to Equity Ratio (DER)</i> terhadap Profitabilitas	34
2.7 Perputaran Kas	35
2.8 Pengaruh Perputaran Kas terhadap Profitabilitas	36
2.9 Perputaran Persediaan	37
2.10 Pengaruh Perputaran Persediaan terhadap Profitabilitas	41

2.11 Model Penelitian.....	42
BAB III METODE PENELITIAN.....	43
3.1 Gambaran Umum Objek Penelitian.....	43
3.2 Metode Penelitian.....	44
3.3 Variabel Penelitian.....	44
3.3.1 Variabel Dependen.....	45
3.3.2 Variabel Independen.....	45
3.4 Teknik Pengumpulan Data.....	48
3.5 Teknik Pengambilan Sampel.....	48
3.6 Teknik Analisis Data.....	49
3.6.1 Statistik Deskriptif.....	49
3.7 Uji Hipotesis.....	52
BAB IV ANALISIS DATA DAN PEMBAHASAN.....	57
4.1 Objek Penelitian.....	57
4.2 Analisis dan Pembahasan.....	59
4.2.1 Statistik Deskriptif.....	59
4.2.2 Uji Normalitas.....	61
4.2.3 Uji Asumsi Klasik.....	62
4.3 Uji Hipotesis.....	64
BAB V SIMPULAN DAN SARAN.....	80
5.1 Simpulan.....	80
5.2 Keterbatasan.....	81
5.3 Saran.....	82
5.4 Implikasi.....	82
DAFTAR PUSTAKA.....	84
LAMPIRAN.....	90

U N I V E R S I T A S
 M U L T I M E D I A
 N U S A N T A R A

DAFTAR TABEL

Tabel 1. 1 PDB Tahun 2020-2022 (Dalam Miliar Rupiah)	3
Tabel 1. 2 PDB Industri Pengolahan Non Migas (Dalam Miliar Rupiah)	4
Tabel 4. 1 Rincian Pengambilan Sampel Penelitian	57
Tabel 4. 2 Hasil Uji Statistik Deskriptif.....	59
Tabel 4. 3 Hasil Uji Normalitas	61
Tabel 4. 4 Hasil Uji Multikolonieritas	62
Tabel 4. 5 Hasil Uji Autokorelasi	63
Tabel 4. 6 Hasil Uji Heteroskedastisitas	64
Tabel 4. 7 Hasil Uji Koefisien Korelasi dan Koefisien Determinasi	65
Tabel 4. 8 Hasil Uji Signifikansi Simultan (Uji Statistik F)	66
Tabel 4. 9 Hasil Uji Signifikansi Parameter Individual	68



DAFTAR GAMBAR

Gambar 1. 1 Pertumbuhan PDB Indonesia Tahun 2020-2022 (<i>Year on Year</i>).....	1
Gambar 2. 1 Model Penelitian	42

A large, light blue watermark logo of Universitas Multimedia Nusantara (UMMN) is centered on the page. It features a stylized globe with a grid of squares and the letters 'UMMN' in a bold, rounded font.

UMMN

UNIVERSITAS
MULTIMEDIA
NUSANTARA

DAFTAR RUMUS

Rumus 2. 1 <i>Return on Assets</i>	23
Rumus 2. 2 <i>Current Ratio</i>	28
Rumus 2. 3 <i>Debt to Equity Ratio</i>	32
Rumus 2. 4 Perputaran Kas	35
Rumus 2. 5 Perputaran Persediaan	37
Rumus 3. 1 <i>Return on Assets</i>	45
Rumus 3. 2 <i>Current Ratio</i>	46
Rumus 3. 3 <i>Debt to Equity Ratio</i>	46
Rumus 3. 4 Perputaran Kas	47
Rumus 3. 5 Perputaran Persediaan	47
Rumus 3. 6 Persamaan Regresi Linear Berganda	53
Rumus 4. 1 Persamaan Regresi Linear Berganda	68

UMMN

UNIVERSITAS
MULTIMEDIA
NUSANTARA

DAFTAR LAMPIRAN

LAMPIRAN 1	91
LAMPIRAN 2	93
LAMPIRAN 3	95
LAMPIRAN 4	97
LAMPIRAN 5	99
LAMPIRAN 6	101
LAMPIRAN 7	103
LAMPIRAN 8	105
LAMPIRAN 9	110
LAMPIRAN 10	112
LAMPIRAN 11	115

UMMN

UNIVERSITAS
MULTIMEDIA
NUSANTARA