


**PENGARUH *CURRENT RATIO*, *DEBT TO EQUITY RATIO*,
EARNINGS PER SHARE, DAN *FIRM SIZE*
TERHADAP HARGA SAHAM**

**(Studi Empiris pada Perusahaan Sub Sektor Makanan dan Minuman yang
Terdaftar di Bursa Efek Indonesia Periode 2020-2022)**



UMN
UNIVERSITAS
MULTIMEDIA
NUSANTARA

SKRIPSI

Ryan Reynaldy Ho

00000036672

**PROGRAM STUDI AKUNTANSI
BISNIS
UNIVERSITAS MULTIMEDIA NUSANTARA
TANGERANG
2023**

**PENGARUH *CURRENT RATIO*, *DEBT TO EQUITY RATIO*,
EARNINGS PER SHARE, DAN *FIRM SIZE*
TERHADAP HARGA SAHAM
(Studi Empiris pada Perusahaan Sub Sektor Makanan dan Minuman yang
Terdaftar di Bursa Efek Indonesia Periode 2020-2022)**



SKRIPSI

Diajukan sebagai Salah Satu Syarat untuk Memperoleh
Gelar Sarjana Akuntansi (S.Ak)

Ryan Reynaldy Ho

00000036672

PROGRAM STUDI AKUNTANSI

BISNIS

UNIVERSITAS MULTIMEDIA NUSANTARA

TANGERANG

2023

HALAMAN PERNYATAAN TIDAK PLAGIAT

Dengan ini saya,

Nama : Ryan Reynaldy Ho

Nomor Induk Mahasiswa : 00000036672

Program Studi : Akuntansi

Skripsi dengan judul:

Pengaruh *Current Ratio*, *Debt to Equity Ratio*, *Earning per Share*, dan *Firmsize* terhadap Harga Saham (Studi Empiris pada Perusahaan Subsektor Makanan dan Minuman yang Terdaftar di Bursa Efek Indonesia Periode 2020-2022) merupakan hasil karya saya sendiri bukan plagiat dari karya ilmiah yang ditulis oleh orang lain, dan semua sumber, baik yang dikutip maupun dirujuk, telah saya nyatakan dengan benar serta dicantumkan di Daftar Pustaka.

Jika di kemudian hari terbukti ditemukan kecurangan/penyimpangan, baik dalam pelaksanaan skripsi maupun dalam penulisan laporan skripsi, saya bersedia menerima konsekuensi dinyatakan TIDAK LULUS untuk Tugas Akhir yang telah saya tempuh.

Tangerang, 27 November 2023



Ryan Reynaldy Ho

U
M
I
T
A

U N I V E R S I T A S
M U L T I M E D I A
N U S A N T A R A

HALAMAN PENGESAHAN

Skripsi dengan judul

PENGARUH CURRENT RATIO, DEBT TO EQUITY RATIO, EARNING PER SHARE, DAN FIRM SIZE TERHADAP HARGA SAHAM

Oleh

Nama : Ryan Reynaldy Ho

NIM : 00000036672

Program Studi : Akuntansi

Fakultas : Bisnis


Telah diujikan pada hari Selasa, 12 Desember 2023

Pukul 15.00 s.d 16.50 dan dinyatakan


LULUS

Dengan susunan penguji sebagai berikut


Ketua Sidang


Stefanus Ariyanto, S.E., M.Ak., CPSAK., Ak., CA.
0413086903/058417


Penguji


Dr. So Yohanes Jimmy, S.T., M.M.
0317067305

Pembimbing


Harsono Yoewono, S.E., Ak., CA., M.Ak., ACPA
0323027804/071219

Ketua Program Studi Akuntansi


Stefanus Ariyanto, S.E., M.Ak., CPSAK., Ak., CA.

iii

Pengaruh Current Ratio..., Ryan Reynaldy Ho, Universitas Multimedia Nusantara

HALAMAN PERSETUJUAN PUBLIKASI KARYA ILMIAH UNTUK KEPENTINGAN AKADEMIS

Sebagai civitas academica Universitas Multimedia Nusantara, saya yang bertanda tangan di bawah ini:

Nama : Ryan Reynaldy Ho
NIM : 00000036672
Program Studi : Akuntansi
Fakultas : Bisnis
Jenis Karya : ~~Tesis/Skripsi/Tugas Akhir~~ (*coret salah satu)

Demi pengembangan ilmu pengetahuan, menyetujui untuk memberikan kepada Universitas Multimedia Nusantara Hak Bebas Royalti Noneksklusif (*Non-exclusive Royalty-Free Right*) atas karya ilmiah saya yang berjudul.

Pengaruh *Current Ratio*, *Debt to Equity Ratio*, *Earning per Share*, dan *Firm size* terhadap Harga Saham (Studi Empiris pada Perusahaan Sub Sektor Makanan dan Minuman yang Terdaftar di Bursa Efek Indonesia Periode 2020-2022).

Beserta perangkat yang ada (jika diperlukan). Dengan Hak Bebas Royalti Noneksklusif ini, Universitas Multimedia Nusantara berhak menyimpan, mengalihmediakan/mengalihformatkan, mengelola dalam bentuk pangkalan data (*database*), merawat, dan memublikasikan tugas akhir saya selama tetap mencantumkan nama saya sebagai penulis/pencipta dan sebagai pemilik Hak Cipta. Demikian pernyataan ini saya buat dengan sebenarnya.

Tangerang, 29 November 2023

Yang menyatakan,



Ryan Reynaldy Ho

U N I V E R S I T A S
M U L T I M E D I A
N U S A N T A R A

KATA PENGANTAR

Puji syukur saya panjatkan kepada Tuhan yang Maha Esa karena atas kasih dan karunia-Nya sehingga penulis dapat menyelesaikan penyusunan skripsi dengan judul “Pengaruh *Current Ratio*, *Debt to Equity Ratio*, *Earning per Share*, dan *Firm size* terhadap Harga Saham (Studi Empiris pada Perusahaan Sub Sektor Makanan dan Minuman yang Terdaftar di Bursa Efek Indonesia Periode 2020-2022)” dengan baik dan tepat waktu. Penyusunan skripsi ini bertujuan untuk memenuhi salah satu syarat kelulusan akademik di Universitas Multimedia Nusantara dan untuk mendapatkan gelar Sarjana Akuntansi (S.Ak.).

Penulis menyadari bahwa dalam penyusunan skripsi ini tidak terlepas dari dukungan, pengarahan serta bimbingan oleh berbagai pihak. Oleh karena itu penulis mengucapkan terima kasih kepada:

1. Tuhan yang Maha Esa karena atas kasih dan karunianya sehingga penulis dapat menyelesaikan penyusunan skripsi.
2. Keluarga karena telah memberikan motivasi, semangat, dan doa kepada penulis selama penyusunan skripsi.
3. Bapak Harsono Yoewono, S.E., Ak., CA., M.Ak., ACPA, sebagai dosen pembimbing skripsi yang telah memberi arahan dan saran dalam penyusunan skripsi sehingga penulis dapat menyelesaikan penyusunan skripsi.
4. Ibu Patricia Diana, S.E., M.B.A., CPA., sebagai dosen pembimbing akademik yang selalu mengingatkan dan memotivasi penulis dalam proses penyusunan skripsi.
5. Bapak Stefanus Ariyanto, S.E., M.Ak., CPSAK., Ak., CA., selaku Ketua Program Studi Akuntansi Universitas Multimedia Nusantara yang telah memberi kesempatan kepada penulis dalam menyusun skripsi ini.
6. Teman-teman yang telah membantu, memotivasi, dan menemani penulis yaitu Jannice, Ferry, Owen, Bakti, Bella serta teman-teman lainnya yang tidak bisa disebutkan satu per satu.

Penulis menyadari bahwa dalam skripsi ini masih terdapat banyak kekurangan dikarenakan keterbatasan penulis, oleh karena itu penulis siap untuk menerima kritik dan saran yang dapat menyempurnakan skripsi ini. Untuk itu, kepada semua pihak yang telah terlibat selama proses penyusunan skripsi, semoga Tuhan selalu menyertai dan membalas semua kebaikan yang telah diberikan kepada penulis.

Tangerang, 29 November 2023



Ryan Reynaldy Ho



UMN

UNIVERSITAS
MULTIMEDIA
NUSANTARA

**PENGARUH *CURRENT RATIO*, *DEBT TO EQUITY RATIO*,
EARNINGS PER SHARE, DAN *FIRM SIZE*
TERHADAP HARGA SAHAM**

(Studi Empiris pada Perusahaan Sub Sektor Makanan dan Minuman yang
Terdaftar di Bursa Efek Indonesia Periode 2020-2022)

Ryan Reynaldy Ho

ABSTRAK

Penelitian ini bertujuan untuk memperoleh bukti empiris terkait pengaruh *current ratio*, *debt to equity ratio*, *earning per share*, dan *firm size* terhadap harga saham.

Objek dalam penelitian ini adalah perusahaan sub sektor makanan dan minuman yang terdaftar di Bursa Efek Indonesia (BEI) pada periode 2020-2022. Pemilihan sampel pada penelitian ini diambil dengan menggunakan metode *purposive sampling* dan data sekunder yang digunakan dalam penelitian ini dianalisis dengan menggunakan metode regresi linear berganda. Sampel dalam penelitian ini adalah sebanyak 18 perusahaan sub sektor makanan dan minuman yang terdaftar secara berturut-turut di Bursa Efek Indonesia (BEI) pada periode 2020-2022, menerbitkan laporan keuangan yang berakhir per 31 Desember dan telah diaudit oleh auditor independen selama periode 2020-2022, memperoleh laba berturut-turut selama periode 2020-2022, tidak melakukan *share split* dan *reverse split* selama periode 2020-2022, serta tidak disuspensi oleh BEI selama periode 2020-2022.

Hasil penelitian ini adalah (1) *current ratio* tidak berpengaruh terhadap harga saham, (2) *debt to equity ratio* tidak berpengaruh terhadap harga saham, (3) *earning per share* berpengaruh positif signifikan terhadap harga saham, (4) *firm size* tidak berpengaruh terhadap harga saham, dan (5) *current ratio*, *debt to equity ratio*, *earning per share*, dan *firm size* secara simultan berpengaruh signifikan terhadap harga saham. Oleh karena itu, dapat disimpulkan bahwa pada periode pemulihan pasca krisis, rasio yang paling mempengaruhi harga saham pada sub sektor makanan dan minuman adalah rasio *earning per share*.

Kata kunci: *current ratio*, *debt to equity ratio*, *earning per share*, *firm size*, harga saham

U N I V E R S I T A S
M U L T I M E D I A
N U S A N T A R A

**THE EFFECT OF CURRENT RATIO, DEBT TO EQUITY RATIO,
EARNINGS PER SHARE, AND FIRM SIZE
TOWARDS STOCK PRICE**
*(Empirical Study on Food and Beverage Sub Sector Companies Listed in the
Indonesian Stock Exchange for period 2020-2022)*

Ryan Reynaldy Ho

ABSTRACT

The purpose of this research is to obtain empirical evidence about the effect of current ratio, debt to equity ratio, earning per share, and firm size towards stock price.

The object in this research are food and beverage sub sector companies listed in Indonesia Stock Exchange (IDX) for the period of 2020-2022. The selection of research samples was taken using a purposive sampling method and secondary data used in this research was analyzed using multiple linear regression method. The sample in this research were 18 food and beverage sub sector companies consecutively listed in Indonesia Stock Exchange (IDX) for period 2019-2022, published financial statements at the end of December 31st and audited during the 2020-2022, obtained profits during the 2020-2022 period, did not carry out share splits and reverse splits during the 2020-2022 period, and were not suspended by the IDX during 2020-2022 period.

The result of this research were (1) current ratio has no effect toward stock price, (2) debt to equity ratio has no effect toward stock price, (3) earning per share has a positive effect toward stock price, (4) firm size has no effect toward stock price, and (5) current ratio, debt to equity ratio, earning per share, and firm size simultaneously have a significant effect towards stock prices. Therefore, it can be concluded that in the post-crisis recovery period, the ratio that most influences stock prices in the food and beverage sub sector was the earnings per share ratio.

Keyword: *current ratio, debt to equity ratio, earning per share, firm size, stock price*

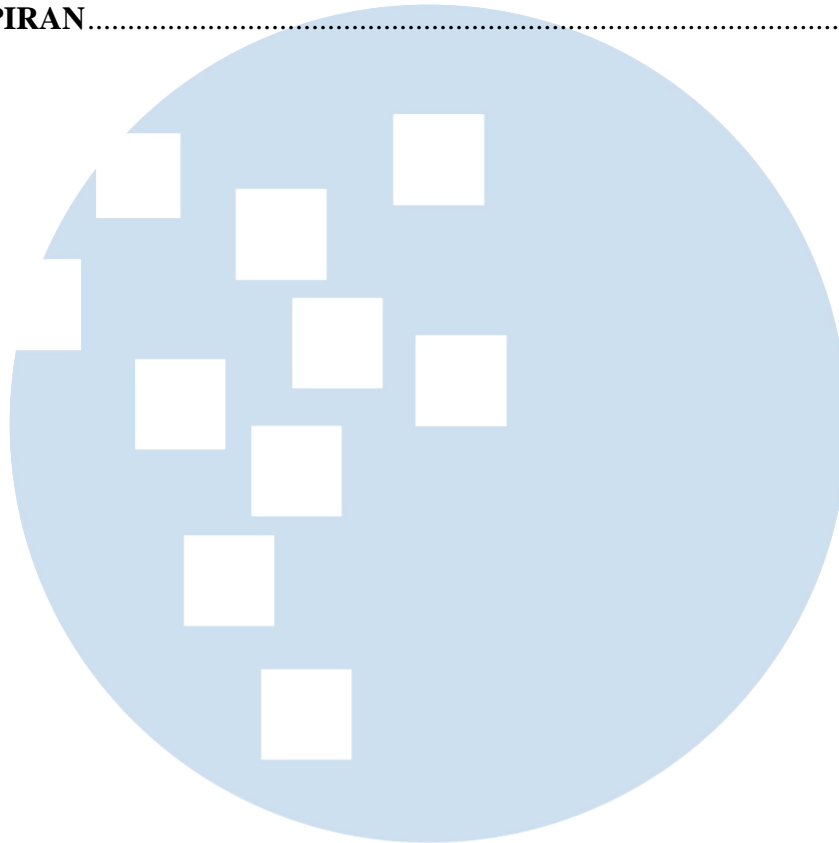
U N I V E R S I T A S
M U L T I M E D I A
N U S A N T A R A

DAFTAR ISI

HALAMAN PERNYATAAN TIDAK PLAGIAT	ii
HALAMAN PENGESAHAN	iii
HALAMAN PERSETUJUAN PUBLIKASI KARYA ILMIAH UNTUK KEPENTINGAN AKADEMIS	iv
KATA PENGANTAR	v
ABSTRAK	vii
ABSTRACT	viii
DAFTAR ISI	ix
DAFTAR TABEL	xii
DAFTAR GAMBAR	xiii
DAFTAR RUMUS	xiv
DAFTAR LAMPIRAN	xv
BAB I PENDAHULUAN	1
1.1 Latar Belakang	1
1.2 Batasan Masalah	15
1.3 Rumusan Masalah	16
1.4 Tujuan Penelitian	16
1.5 Manfaat Penelitian	16
1.6 Sistematika Penulisan	17
BAB II LANDASAN TEORI	19
2.1 Teori Sinyal	19
2.2 Pasar Modal	20
2.3 Proses Penawaran Umum (<i>Go Public</i>)	26
2.4 Saham	29
2.5 Harga Saham	37
2.6 Rasio Keuangan	39
2.7 <i>Current Ratio (CR)</i>	40
2.8 Pengaruh <i>Current Ratio (CR)</i> Terhadap Harga Saham	42
2.9 <i>Debt to Equity Ratio (DER)</i>	44
2.10 Pengaruh <i>Debt to Equity Ratio</i> Terhadap Harga Saham	45
2.11 <i>Earnings per Share (EPS)</i>	46

2.12 Pengaruh <i>Earnings per Share</i> Terhadap Harga Saham	50
2.13 <i>Firm size</i>	51
2.14 Pengaruh <i>Firm size</i> Terhadap Harga Saham	53
2.15 Model Penelitian	55
BAB III METODE PENELITIAN	56
3.1. Gambaran Umum Objek Penelitian	56
3.2. Metode Penelitian	57
3.3. Variabel Penelitian	57
3.3.1 Variabel Dependen	58
3.3.2 Variabel Independen	58
3.4. Teknik Pengumpulan Data	60
3.5. Teknik Pengambilan Sampel	60
3.6. Teknik Analisis Data	61
3.6.1. Statistik Deskriptif	61
3.6.2. Uji Kualitas Data	61
3.6.3. Uji Asumsi Klasik	63
3.7. Uji Hipotesis	65
1.7.1. Uji Koefisien Korelasi (R)	66
3.7.2. Uji Koefisien Determinasi (R ²)	66
3.7.3. Uji Signifikansi Simultan (Uji Statistik F)	67
3.7.4. Uji Signifikansi Parameter Individual (Uji Statistik t)	68
BAB IV ANALISIS DATA DAN PEMBAHASAN	69
4.1 Objek Penelitian	69
4.2 Analisis dan Pembahasan	70
4.2.1 Statistik Deskriptif	70
4.2.2 Uji Normalitas	72
4.2.3 Uji Asumsi Klasik	76
4.2.4 Uji Hipotesis	78
BAB V SIMPULAN DAN SARAN	89
5.1 Simpulan	89
5.2 Keterbatasan	90
5.3 Saran	90
5.4 Implikasi	90

DAFTAR PUSTAKA 91
LAMPIRAN..... 99



UMMN

**U N I V E R S I T A S
M U L T I M E D I A
N U S A N T A R A**

DAFTAR TABEL

Tabel 1.1 Jumlah Perusahaan Subsektor Makanan dan Minuman yang Terdaftar di BEI tahun 2020-2022	7
Tabel 3.1 Tabel Pengambilan Keputusan Uji DW Autokorelasi	64
Tabel 3.2 Interpretasi Koefisien Korelasi	66
Tabel 4.1 Rincian Pengambilan Sampel Penelitian	69
Tabel 4.2 Hasil Statistik Deskriptif	71
Tabel 4.3 Hasil Uji Normalitas	73
Tabel 4. 4 Hasil Uji Normalitas Seluruh Variabel	73
Tabel 4.6 Hasil Uji Normalitas Setelah Transformasi Data	75
Tabel 4.8 Hasil Uji Multikolonieritas	76
Tabel 4.9 Hasil Uji Autokorelasi dengan Durbin-Watson Test	77
Tabel 4.10 Hasil Uji Heteroskedastisitas	78
Tabel 4.11 Hasil Uji Koefisien Determinasi	79
Tabel 4.12 Hasil Uji Statistik F	79
Tabel 4.13 Hasil Uji Statistik t	81



DAFTAR GAMBAR

Gambar 1.1 Kontribusi Setiap Sektor Terhadap PDB Indonesia Tahun 2020-2022 Sumber: www.bps.go.id	1
Gambar 1.2 Kontribusi Subsektor Industri Pengolahan Terhadap PDB Tahun 2020-2022 Sumber: www.bps.go.id	2
Gambar 1.3 Tenaga Kerja Sektor Industri Pengolahan Non-migas Tahun 2020- 2022 Sumber: Laporan Kementerian Perindustrian 2020-2022	3
Gambar 1.4 Jumlah Investor Pasar Modal Tahun 2020-2022.....	5
Gambar 1.5 Kapitalisasi Pasar Saham dan Obligasi Sumber: OJK (2023).....	6
Gambar 1.6 Nilai Kapitalisasi Pasar Industri Tahun 2020-2022	8
Gambar 1.7 Perbandingan Rata-Rata Harga Saham	9
Gambar 2.1 Mekanisme Perdagangan Saham di Bursa	25
Gambar 2.2 Model Penelitian	55
Gambar 3.1 Bentuk Transformasi Data Sumber: Ghozali, 2021	62
Gambar 3.2 Bentuk Transformasi Data Sumber: Ghozali, 2021	63
Gambar 4.1 Grafik Histogram Moderate Positive Skewness CR	74
Gambar 4.2 Grafik Histogram Moderate Positive Skewness EPS.....	74
Gambar 4.3 Grafik Histogram Moderate Positive Skewness HS	75

UMMN

UNIVERSITAS
MULTIMEDIA
NUSANTARA

DAFTAR RUMUS

Rumus 2.1 Rumus <i>Current Ratio</i>	40
Rumus 2.2 Rumus <i>Debt to Equity Ratio</i>	44
Rumus 2.3 Rumus <i>Earning per Share</i>	47
Rumus 2.4 Rumus <i>Firm size</i>	52
Rumus 3.1 Rumus <i>Current Ratio</i>	58
Rumus 3.2 Rumus <i>Debt to Equity Ratio</i>	59
Rumus 3.3 Rumus <i>Earning per Share</i>	59
Rumus 3.4 Rumus <i>Firm size</i>	60

UMMN

UNIVERSITAS
MULTIMEDIA
NUSANTARA

DAFTAR LAMPIRAN

LAMPIRAN 1 Sampel Perusahaan	100
LAMPIRAN 2 Perhitungan Current Ratio (CR)	102
LAMPIRAN 3 Perhitungan Debt to Equity Ratio (DER)	104
LAMPIRAN 4 Perhitungan Earning per Shares (EPS)	106
LAMPIRAN 5 Perhitungan Firmsize (FS)	108
LAMPIRAN 6 Perhitungan Harga Saham (HS)	110
LAMPIRAN 7 Perhitungan Seluruh Variabel	112
LAMPIRAN 8 Hasil Pengujian SPSS	114
LAMPIRAN 9 Tabel Durbin-Watson Signifikansi ($\alpha = 0,05$)	119
LAMPIRAN 10 Tabel F Signifikansi ($\alpha = 0,05$)	121
LAMPIRAN 11 Formulir Konsultasi Bimbingan Skripsi	124
LAMPIRAN 12 Hasil Turnitin	130

UMMN

UNIVERSITAS
MULTIMEDIA
NUSANTARA