

**PENGARUH *DEBT TO EQUITY RATIO*, *CURRENT RATIO*,
NET PROFIT MARGIN DAN *EARNING PER SHARE*
TERHADAP HARGA SAHAM**

(Studi Empiris Pada Perusahaan Manufaktur yang Terdaftar di Bursa Efek Indonesia (BEI)

Periode 2019 - 2021)



UMN
UNIVERSITAS
MULTIMEDIA
NUSANTARA

SKRIPSI

Haibati Fully Lestari

0000040572

**PROGRAM STUDI AKUNTANSI
FAKULTAS BISNIS
UNIVERSITAS MULTIMEDIA NUSANTARA
TANGERANG
2023**

**PENGARUH *DEBT TO EQUITY RATIO*, *CURRENT RATIO*,
NET PROFIT MARGIN DAN *EARNING PER SHARE*
TERHADAP HARGA SAHAM**



SKRIPSI

Diajukan sebagai Salah Satu Syarat untuk Memperoleh
Gelar Sarjana Akuntansi

Haibati Fully Lestari

00000040572

**PROGRAM STUDI AKUNTANSI
FAKULTAS BISNIS**

**UNIVERSITAS MULTIMEDIA NUSANTARA
TANGERANG**

2023

i

Pengaruh Debt to Equity Ratio..., Haibati Fully Lestari, Universitas Multimedia Nusantara

HALAMAN PERNYATAAN TIDAK PLAGIAT

Dengan ini saya,

Nama : Haibati Fully Lestari

Nomor Induk Mahasiswa : 00000040572

Program studi : Akuntansi

Skripsi dengan judul:

“Pengaruh Debt to Equity Ratio, Current Ratio, Net Profit Margin dan Earning Per Share Terhadap Harga Saham (Studi Empiris pada Perusahaan Manufaktur yang terdaftar di Bursa Efek Indonesia tahun 2019-2021)”

Merupakan hasil karya saya sendiri bukan plagiat dari karya ilmiah yang ditulis oleh orang lain, dan semua sumber, baik yang dikutip maupun dirujuk, telah saya nyatakan dengan benar serta dicantumkan di Daftar Pustaka.

Jika di kemudian hari terbukti ditemukan kecurangan/penyimpangan, baik dalam pelaksanaan skripsi maupun dalam penulisan laporan skripsi, saya bersedia menerima konsekuensi dinyatakan TIDAK LULUS untuk Tugas Akhir yang telah saya tempuh.

Tangerang, 20 November 2023



Haibati Fully Lestari

HALAMAN PENGESAHAN

Skripsi dengan judul

Pengaruh *Debt to Equity Ratio*, *Current Ratio*, *Net Profit Margin* dan *Earning Per Share* terhadap *Harga Saham*

Oleh

Nama : Haibati Fully Lestari

NIM : 00000040572

Program Studi : Akuntansi

Fakultas : Bisnis


Telah diujikan pada hari Kamis, 21 Desember 2023

Pukul 17.00 s.d 19.00 dan dinyatakan

LULUS

Dengan susunan penguji sebagai berikut.

Ketua Sidang



Dr. Baby Amelia Fransesca S, S.E., Ak., M.M
0331087006/L00130

Penguji



Harsono Yoewono, S.E., Ak., CA., M.Ak., ACPA
0323027804/071219

Pembimbing



Dr. Sri Purwanto, S.E., Ak., MBA., CA
0307106403

Ketua Program Studi Akuntansi



Stefanus Ariyanto, S.E., M.Ak., CPSAK, Ak., CA

HALAMAN PERSETUJUAN PUBLIKASI KARYA ILMIAH MAHASISWA

Yang bertanda tangan dibawah ini:

Nama : Haibati Fully Lestari
NIM : 00000040572
Program Studi : Akuntansi
Jenjang : D3/S1/S2
Judul Karya Ilmiah : Pengaruh *Debt to Equity Ratio*, *Current Ratio*, *Net Profit Margin* dan *Earning Per Share* terhadap Harga Saham

Menyatakan dengan sesungguhnya bahwa saya bersedia:

- Memberikan izin sepenuhnya kepada Universitas Multimedia Nusantara untuk mempublikasikan hasil karya ilmiah saya di repositori Knowledge Center, sehingga dapat diakses oleh Civitas Akademika/Publik. Saya menyatakan bahwa karya ilmiah yang saya buat tidak mengandung data yang bersifat konfidensial dan saya juga tidak akan mencabut kembali izin yang telah saya berikan dengan alasan apapun.

Saya tidak bersedia, dikarenakan:

- Dalam proses pengajuan untuk diterbitkan ke jurnal/konferensi nasional/internasional (dibuktikan dengan *letter of acceptance*)**.

Tangerang, 21 Desember 2023



(_____)

Haibati Fully Lestari

** Jika tidak bisa membuktikan LoA jurnal/HKI selama 6 bulan kedepan, saya bersedia mengizinkan penuh karya ilmiah saya untuk diunggah ke KC UMN dan menjadi hak institusi UMN.

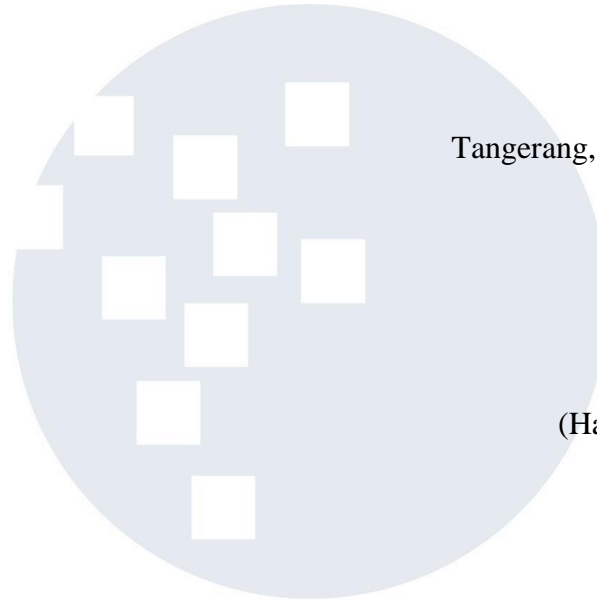
KATA PENGANTAR

Puji dan syukur kepada Tuhan Yang Maha Esa karena atas berkat dan rahmat-Nya skripsi penelitian yang berjudul “Pengaruh skeptisme profesional, time pressure, pengalaman audit, independensi, dan beban kerja terhadap kemampuan auditor dalam mendeteksi kecurangan” dapat selesai tepat waktu. Tujuan dari penyusunan skripsi ini adalah sebagai salah satu persyaratan untuk memperoleh gelar Sarjana Akuntansi (S.Ak).

Dalam proses penyusunan skripsi penelitian ini tentu saja tidak terlepas dari arahan, bimbingan, dan saran dari berbagai pihak. Oleh karena itu penulis mengucapkan terima kasih kepada :

1. Tuhan Yang Maha Esa atas berkat dan rahmat-Nya sehingga penulis dapat menyusun skripsi penelitian ini dengan baik dan tepat waktu.
2. Orang tua yang selalu memberikan doa dan dukungan baik secara moral maupun materi sehingga penulis dapat menyelesaikan penyusunan skripsi ini.
3. Bapak Dr.Sri Purwanto, S.E., Ak., M.B.A., CA selaku dosen pembimbing yang telah memberikan waktu dan arahan dalam penyusunan skripsi ini.
4. Bapak Stefanus Ariyanto, S.E.,M.Ak., CPSAK., Ak., CA., selaku Ketua Program Studi Akuntansi Universitas Multimedia Nusantara dan seluruh dosen yang telah membagikan ilmu kepada penulis.
5. Teman serta sahabat baik penulis yang telah memberikan saran, dukungan, dan perhatian selama proses penyusunan dan penulisan laporan skripsi.
6. Pihak-pihak lain yang tidak dapat disebutkan satu per satu, yang telah membantu penulis baik secara langsung maupun tidak langsung.

Penulis menyadari bahwa skripsi penelitian ini masih jauh dari kata sempurna dan masih terdapat banyak kekurangan. Penulis akan menerima segala kritik dan saran yang membangun bagi penulis. Akhir kata kepada semua pihak yang telah membantu terwujudnya laporan skripsi ini semoga selalu dilimpahkan rahmat oleh Tuhan dan karunia-Nya. Terima kasih.



Tangerang, 22 Desember 2023

(Haibati Fully Lestari)

UMN
UNIVERSITAS
MULTIMEDIA
NUSANTARA

**PENGARUH *DEBT TO EQUITY RATIO*, *CURRENT RATIO*,
NET PROFIT MARGIN DAN *EARNING PER SHARE*
TERHADAP HARGA SAHAM**

(Haibati Fully Lestari)

ABSTRAK

Penelitian ini bertujuan untuk memperoleh bukti empiris mengenai pengaruh *DER*, *Current Ratio*, *Net Profit Margin*, dan *Earning Per Share* Terhadap Harga Saham pada perusahaan manufaktur yang terdaftar di Bursa Efek Indonesia (BEI) tahun 2019-2021. Penelitian ini dilakukan untuk menguji pengaruh *Debt to Equity Ratio*, *Current Ratio*, *Net Profit Margin*, dan *Earning Per Share* Terhadap Harga Saham.

Objek penelitian ini adalah perusahaan manufaktur yang terdaftar di Bursa Efek Indonesia (BEI) periode 2019-2021, sedangkan sampel penelitian diambil dengan menggunakan metode *purposive sampling*. Pemilihan sampel dilakukan menggunakan metode *purposive sampling* dan dengan data sekunder yang diuji menggunakan metode regresi linear berganda. Sampel dalam penelitian ini sebanyak 62 perusahaan manufaktur yang memenuhi kriteria.

Hasil penelitian ini menunjukkan *debt to equity ratio*, *current ratio*, *net profit margin*, dan *earning per share* secara simultan memiliki pengaruh signifikan terhadap harga saham. Secara parsial *current ratio* tidak memiliki pengaruh signifikan positif terhadap harga saham sedangkan *debt to equity ratio*, *net profit margin* dan *earning per share* memiliki pengaruh yang signifikan terhadap harga saham. Untuk meningkatkan harga saham, perusahaan harus berupaya untuk meningkatkan *net profit margin* dan *earning per share* karena *net profit margin* dan *earning per share* yang tinggi akan meningkatkan minat investor untuk membeli saham perusahaan sehingga harga saham akan meningkat dan juga perusahaan harus berupaya untuk menurunkan *debt to equity ratio* karena *debt to equity ratio* yang rendah akan meningkatkan minat investor untuk membeli saham perusahaan sehingga harga saham akan meningkat.

Kata kunci: *Current Ratio*, *Debt to Equity Ratio*, *Earning Per Share*, Harga Saham dan *Net Profit Margin*.

***THE EFFECT OF DEBT TO EQUITY RATIO, CURRENT
RATIO, NET PROFIT MARGIN AND EARNINGS PER SHARE
ON STOCK PRICES***

(Haibati Fully Lestari)

ABSTRACT

This study aims to obtain empirical evidence on the effect of *DER*, *Current Ratio*, *Net Profit Margin*, and *Earning Per Share* on Share Prices in manufacturing companies listed on the Indonesia Stock Exchange (IDX) in 2019-2021. This study was conducted to examine the effect of *Debt to Equity Ratio*, *Current Ratio*, *Net Profit Margin*, and *Earnings Per Share* on Stock Price.

The object of this study is a manufacturing company listed on the Indonesia Stock Exchange (IDX) for the 2019-2021 period, while the research sample was taken using the *purposive sampling* method. Sample selection was carried out using the *purposive sampling* method and with secondary data tested using multiple linear regression methods. The sample in this study was 62 manufacturing companies that met the criteria.

The results of this study show that *debt to equity ratio*, *current ratio*, *net profit margin*, and *earnings per share* simultaneously have a significant influence on stock prices. Partially, the *current ratio does not have a significant effect on stock prices while the debt to equity ratio, net profit margin and earnings per share have a significant influence on stock prices*. To increase stock prices, companies must strive to increase net profit margin and earnings per share *because high net profit margin and earnings per share will increase investor interest in buying company shares so that stock prices will increase and also companies must strive to lower the debt to equity ratio due to debt to equity ratio A low one will increase investor interest in buying company shares so that the stock price will increase*.

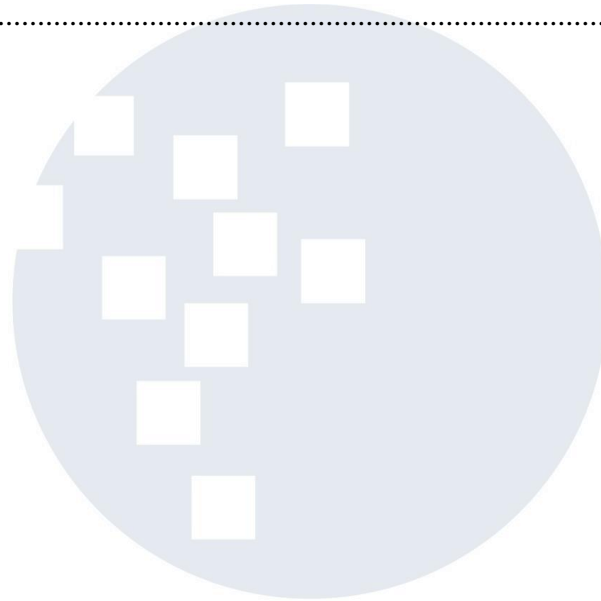
Keywords: *Current Ratio, Debt to Equity Ratio, Earning Per Share, Net Profit Margin and Stock Prices.*

DAFTAR ISI

HALAMAN PERNYATAAN TIDAK PLAGIAT.....	ii
HALAMAN PENGESAHAN.....	iii
HALAMAN PERSETUJUAN PUBLIKASI KARYA ILMIAH MAHASISWA.....	iv
KATA PENGANTAR.....	v
ABSTRAK.....	vii
ABSTRACT.....	viii
DAFTAR ISI.....	ix
DAFTAR TABEL.....	xii
DAFTAR GAMBAR.....	xiii
DAFTAR RUMUS.....	xiv
DAFTAR LAMPIRAN.....	xv
BAB I PENDAHULUAN.....	1
1.1 Latar Belakang.....	1
1.2 Batasan Masalah.....	17
1.3 Rumusan Masalah.....	18
1.4 Tujuan Penelitian.....	18
1.5 Manfaat Penelitian.....	18
1.6 Sistematika Penulisan.....	19
BAB II LANDASAN TEORI.....	21
2.1 <i>Signalling Theory</i>	21
2.2 Pasar Modal.....	22
2.3 Proses Penawaran Umum (<i>Go Public</i>).....	24
2.4 Saham.....	32
2.5 Harga Saham.....	38
2.6 Rasio Keuangan.....	44
2.7 <i>Debt to Equity Ratio</i>	45
2.8 Pengaruh <i>Debt to Equity Ratio</i> terhadap Harga Saham.....	49
2.9 <i>Current Ratio</i>	50
2.10 Pengaruh <i>Current Ratio</i> terhadap Harga Saham.....	55

2.11	<i>Net Profit Margin</i>	56
2.12	Pengaruh <i>Net Profit Margin</i> terhadap Harga Saham	58
2.13	<i>Earning Per Share</i>	59
2.14	Pengaruh <i>Earning Per Share</i> terhadap Harga Saham	62
2.15	Pengaruh <i>Debt to Equity Ratio, Current Ratio, Net Profit Margin dan Earning Per Share</i> terhadap Harga Saham	63
2.16	Model Penelitian	64
BAB III METODE PENELITIAN		65
3.1.	Gambaran Umum Objek Penelitian	65
3.2	Metode Penelitian	65
3.3	Variabel Penelitian	65
3.3.1	Variabel Dependen	66
3.3.2	Variabel Independen	66
3.4	Teknik Pengumpulan Data	68
3.5	Teknik Pengambilan Sampel	68
3.6	Teknik Analisis Data	69
3.6.1	Uji Statistik Deskriptif	69
3.6.2	Uji Normalitas	69
3.6.3	Uji Asumsi Klasik	70
3.7	Uji Hipotesis	73
3.7.1	Uji Koefisien Korelasi (R)	73
3.7.2	Uji Koefisien Determinasi (R ²)	74
3.7.3	Uji Signifikansi Simultan (Uji Statistik F)	75
3.7.4	Uji Signifikansi Parameter Individual (Uji Statistik t)	75
BAB IV ANALISIS DATA DAN PEMBAHASAN		77
4.1	Objek Penelitian	77
4.2	Analisis dan Pembahasan	81
4.2.1	Statistik Deskriptif	81
4.2.2	Uji Normalitas	83
4.2.3	Uji Asumsi Klasik	84
4.3	Uji Hipotesis	87
BAB V SIMPULAN DAN SARAN		96

5.1	Simpulan	96
5.2	Keterbatasan	97
5.3	Saran	97
5.4	Implikasi Penelitian	98
	DAFTAR PUSTAKA	100
	LAMPIRAN	107



UMN
UNIVERSITAS
MULTIMEDIA
NUSANTARA

DAFTAR TABEL

Tabel 1.1 Pertumbuhan Volume Perdagangan Saham Sektor Manufaktur 2019-2021	20
Tabel 3.1 Interpretasi Koefisien Korelasi	83
Tabel 4.1 Rincian Pengambilan Sampel	87
Tabel 4.2 Statistik Deskriptif	91
Tabel 4.3 Hasil Uji Kolmogorov-Smirnov	93
Tabel 4.4 <i>One-Sample Kolmogorov-Smirnov Test</i>	93
Tabel 4.5 Hasil Uji Multikolonieritas	94
Tabel 4.6 Hasil Uji <i>Run Test</i>	95
Tabel 4.7 Hasil Uji <i>Run Test</i> setelah <i>Treatment Data</i>	95
Tabel 4.8 Hasil Uji Heteroskedastisitas	96
Tabel 4.9 Hasil Uji Koefisien Korelasi (R)	97
Tabel 4.10 Hasil Uji Signifikansi Simultan (Uji Statistik F)	98
Tabel 4.11 Hasil Uji Signifikansi Parameter Individual (Uji Statistik t)	99



DAFTAR GAMBAR

Gambar 1.1 Kontribusi Sektor Industri terhadap PDB Indonesia tahun 2019-2021	15
Gambar 1.2 Jumlah Perusahaan yang Terdaftar di BEI tahun 2018-2020 (<i>JASICA</i>)	16
Gambar 1.3 Jumlah Perusahaan yang Terdaftar di BEI tahun 2021 (<i>IDX-IC (Industrial Classification)</i>).....	17
Gambar 1.4 Pertumbuhan <i>Single Investor Identification (SID)</i> Saham	19
Gambar 1.5 Perbandingan Harga Saham Industri 2018-2020	22
Gambar 1.6 Perbandingan Harga Saham Industri 2021	23
Gambar 2.1 Model Penelitian	73



DAFTAR RUMUS

Rumus 2.1 <i>Debt to Equity Ratio</i>	59
Rumus 2.2 <i>Current Ratio</i>	62
Rumus 2.3 <i>Net Profit Margin</i>	66
Rumus 2.4 <i>Earning Per Share</i>	69
Rumus 3.1 <i>Debt to Equity Ratio</i>	75
Rumus 3.2 <i>Current Ratio</i>	76
Rumus 3.3 <i>Net Profit Margin</i>	76
Rumus 3.4 <i>Earning Per Share</i>	76
Rumus 3.5 <i>Persamaan Regresi Linier Berganda</i>	82



DAFTAR LAMPIRAN

- Lampiran 1 : Sampel Penelitian
- Lampiran 2 : Perhitungan Harga Saham
- Lampiran 3 : Perhitungan *Debt to Equity Ratio*
- Lampiran 4 : Perhitungan *Current Ratio*
- Lampiran 5 : Perhitungan *Net Profit Margin*
- Lampiran 6 : Perhitungan *Earning Per Share*
- Lampiran 7 : Perhitungan Seluruh Variabel
- Lampiran 8 : Hasil Pengujian *SPSS*
- Lampiran 9 : Tabel F (Signifikansi $\alpha=0,05$)
- Lampiran 10 : Formulir Konsultasi Skripsi
- Lampiran 11 : *Originality Report* Turnitin

