


**PENGARUH PROFITABILITAS, LIKUIDITAS, DAN
UKURAN PERUSAHAAN TERHADAP
HARGA SAHAM**

(Studi Empiris Pada Perusahaan Manufaktur yang Terdaftar di BEI
periode tahun 2020-2022)



UMN

UNIVERSITAS
MULTIMEDIA
NUSANTARA

Skripsi

Narumi Ramadhani

00000041270

**PROGRAM STUDI AKUNTANSI
FAKULTAS BISNIS
UNIVERSITAS MULTIMEDIA NUSANTARA
TANGERANG
2023**

**PENGARUH PENGARUH PROFITABILITAS, LIKUIDITAS,
DAN UKURAN PERUSAHAAN TERHADAP
HARGA SAHAM**

(Studi Empiris Pada Perusahaan Manufaktur yang Terdaftar di BEI
periode tahun 2020-2022)



Skripsi

Diajukan sebagai Salah Satu Syarat untuk Memperoleh

Gelar Sarjana Akuntansi (S.Ak.)

Narumi Ramadhani

00000041270

PROGRAM STUDI AKUNTANSI

FAKULTAS BISNIS

UNIVERSITAS MULTIMEDIA NUSANTARA

TANGERANG

2023

HALAMAN PERNYATAAN TIDAK PLAGIAT

Dengan ini saya,

Nama : Narumi Ramadhani
NIM : 00000041270
Program studi : Akuntansi

Menyatakan dengan sesungguhnya bahwa Tesis/Skripsi/~~Tugas Akhir/Laporan Magang/MBKM~~ saya yang berjudul:

Pengaruh Profitabilitas, Likuiditas, Ukuran Perusahaan terhadap harga saham. merupakan hasil karya saya sendiri, bukan merupakan hasil plagiat, dan tidak pula dituliskan oleh orang lain; Semua sumber, baik yang dikutip maupun dirujuk, telah saya cantumkan dan nyatakan dengan benar pada bagian Daftar Pustaka.

Jika di kemudian hari terbukti ditemukan kecurangan/penyimpangan, baik dalam pelaksanaan skripsi maupun dalam penulisan laporan karya ilmiah, saya bersedia menerima konsekuensi untuk dinyatakan TIDAK LULUS. Saya juga bersedia menanggung segala konsekuensi hukum yang berkaitan dengan tindak plagiarisme ini sebagai kesalahan saya pribadi dan bukan tanggung jawab Universitas Multimedia Nusantara.

Tangerang, 07 Desember 2023



(Narumi Ramadhani)

HALAMAN PENGESAHAN


Skripsi dengan judul
**PENGARUH PROFITABILITAS, LIKUIDITAS, DAN UKURAN
PERUSAHAAN TERHADAP HARGA SAHAM**

Oleh
Nama : Narumi Ramadhani
NIM : 00000041270
Program Studi : Akuntansi
Fakultas : Bisnis


Telah diujikan pada hari Senin, 18 Desember 2023
Pukul 13.00 s.d 15.30 dan dinyatakan
LULUS

Dengan susunan penguji sebagai berikut.

Ketua Sidang


Rosita Suryaningsih, S.E., M.M
0304057802/023864

Penguji


Dra. Ratnawati Kurnia, Ak., M.Si., CPA., CA
0327106501/L00614

Pembimbing


Patricia Diana, S.E., M.B.A., CPA
0327129001/023977

Ketua Prodi Akuntansi


Stefanus Ariyanto, S.E., M.Ak., CPSAK., AK., CA.

HALAMAN PERSETUJUAN PUBLIKASI KARYA ILMIAH UNTUK KEPENTINGAN AKADEMIS


Sebagai civitas academica Universitas Multimedia Nusantara, saya yang bertanda tangan di bawah ini:

Nama : Narumi Ramadhani
NIM : 00000041270
Program Studi : Akuntansi
Fakultas : Bisnis
Jenis Karya : *Tesis/Skripsi /~~Tugas Akhir~~ (*coret salah satu)

Demi pengembangan ilmu pengetahuan, menyetujui untuk memberikan kepada Universitas Multimedia Nusantara Hak Bebas Royalti Noneksklusif (*Non-exclusive Royalty-Free Right*) atas karya ilmiah saya yang berjudul “Pengaruh Profitabilitas, Likuiditas, Ukuran Perusahaan Terhadap Harga Saham”. Beserta perangkat yang ada (jika diperlukan). Dengan Hak Bebas Royalti Noneksklusif ini, Universitas Multimedia Nusantara berhak menyimpan, mengalihmediakan/mengalihformatkan, mengelola dalam bentuk pangkalan data (*database*), merawat, dan memublikasikan tugas akhir saya selama tetap mencantumkan nama saya sebagai penulis/pencipta dan sebagai pemilik Hak Cipta. Demikian pernyataan ini saya buat dengan sebenarnya.

Tangerang, 7 Desember 2023

Yang menyatakan,



(Narumi Ramadhani)

U N I V E R S I T A
M U L T I M E D I A
N U S A N T A R A

KATA PENGANTAR

Dengan mengucap Puji Syukur kepada Tuhan Yang Maha Esa, yang telah memberikan rahmat dan Karunia-Nya kepada penulis sehingga dapat menyusun dan menyelesaikan Skripsi ini dengan judul “Pengaruh Profitabilitas, Likuiditas, Ukuran Perusahaan Terhadap Harga Saham”. Tujuan dari pembuatan skripsi ini adalah sebagai salah satu persyaratan memperoleh gelar Sarjana Akuntansi (S.Ak) pada Universitas Multimedia Nusantara.

Proses penyusunan skripsi ini tidak terlepas dari bantuan dan bimbingan yang diberikan berbagai pihak. Melalui kesempatan ini, penulis ingin mengucapkan banyak terima kasih kepada:


1. Tuhan Yang Maha Esa atas berkat dan rahmat-Nya, skripsi ini dapat diselesaikan tepat waktu.
2. Orang tua yang selalu memberi dukungan dan doa, maka skripsi dapat diselesaikan.
3. Ibu Patricia Diana, SE., MBA., selaku Dosen Pembimbing yang telah memberi waktu, saran perbaikan, dukungan dan bantuan melalui sesi bimbingan sehingga skripsi ini dapat diselesaikan tepat waktu.
4. Bapak Stefanus Ariyanto, S.E., M.Ak., CPSAK., Ak., CA. selaku Ketua Program Studi Akuntansi Universitas Multimedia Nusantara yang telah membimbing dalam proses penyusunan skripsi.
5. Seluruh Dosen Program Studi Akuntansi Universitas Multimedia Nusantara atas bimbingan dan pengajaran ilmu Akuntansi selama proses perkuliahan,
6. Teman-teman terdekat, yaitu Septi Fitriani Nurfadillah, Iffah Hanifah, dan Noveliyo Frendika yang senantiasa menemani, membantu dan memberikan dukungan untuk menyelesaikan skripsi.
7. *Last but not least, I wanna thank me. I wanna thank me for believing in me, for doing this hard work, for having no days off and for never quitting.*

Penulis menyadari bahwa skripsi ini masih belum sempurna dan terdapat kekurangan yang disebabkan oleh keterbatasan penulis. Untuk itu, dengan segala kerendahan hati penulis selalu siap menerima kritikan dan saran yang bersifat

membangun bagi penulis. Semoga skripsi ini dapat bermanfaat bagi para pembaca dan pihak-pihak yang membutuhkan.

Akhir kata, kepada semua pihak yang telah membantu penyusunan skripsi ini semoga Tuhan selalu memberkati dan memberikan karunia-Nya.

Tangerang, 7 Desember 2023



(Narumi Ramadhani)



UMN

UNIVERSITAS
MULTIMEDIA
NUSANTARA

PENGARUH PROFITABILITAS, LIKUIDITAS, DAN UKURAN PERUSAHAAN TERHADAP HARGA SAHAM

Narumi Ramadhani

ABSTRAK

Harga saham merupakan harga saham yang dihasilkan oleh perusahaan dibandingkan dengan tahun sebelumnya. Penelitian ini bertujuan untuk mendapatkan bukti empiris mengenai Pengaruh Profitabilitas, Likuiditas, Ukuran Perusahaan Terhadap Harga Saham. Objek dalam penelitian ini adalah perusahaan manufaktur yang terdaftar di Bursa Efek Indonesia (BEI) periode 2020-2022 dengan jumlah populasi sebesar 195 perusahaan. Dalam penelitian ini, metode dalam pengambilan sampel menggunakan metode *purposive sampling*, sehingga menghasilkan sampel sebanyak 70 perusahaan manufaktur yang terdaftar di Bursa Efek Indonesia, dengan kriteria melakukan *IPO* sebelum 1 Januari 2020, perusahaan melakukan audit, perusahaan melakukan tutup buku pada 31 Desember, menggunakan mata uang Rupiah, perusahaan yang tidak mengalami *suspend*, perusahaan tidak melakukan *share split* dan *reverse split* dan memperoleh laba bersih berturut-turut selama 2020-2022.

Hasil penelitian menunjukkan bahwa 1) Profitabilitas yang diproksikan dengan *return on asset (ROA)* memiliki berpengaruh positif signifikan terhadap harga saham, 2) likuiditas yang diproksikan dengan *Current Rasio (CR)* tidak memiliki pengaruh terhadap harga saham, 3) ukuran perusahaan yang diproksikan *logaritma natural of total sales (SIZE)* berpengaruh positif signifikan terhadap harga saham.

Kata kunci: Harga saham, Likuiditas, Profitabilitas dan Ukuran Perusahaan.

THE EFFECT OF PROFITABILITY, LIQUIDITY, AND COMPANY SIZE ON STOCK PRICES

Narumi Ramadhani

ABSTRACT

The stock price is the share price generated by the company compared to the previous year. This study aims to obtain empirical evidence on the Effect of Profitability, Liquidity, Company Size on Stock Price. The object of this study is a manufacturing company listed on the Indonesia Stock Exchange (IDX) for the 2020-2022 period with a population of 195 companies. In this study, the sampling method uses the purposive sampling method, resulting in a sample of 70 companies listed on the Indonesia Stock Exchange, with the criteria for conducting an IPO before on January 1, 2020, the company conducting an audit, the company closing the books on December 31, using Rupiah currency, companies that do not experience suspension, the company did not share split and reverse split and obtained consecutive net profits during 2020-2022.

The results showed that 1) profitability that is proxied by return on assets (ROA) has a positive effect significant on stock prices, 2) liquidity that is proxied by current ratio (CR) has no effect, 3) firm's size which is proxied by the natural logarithm of total sales (SIZE) has a positive effect significant on the stock price.

Keywords: *Company Size, Profitability, Liquidity, and Share price.*

UNIVERSITAS
MULTIMEDIA
NUSANTARA

DAFTAR ISI

HALAMAN PERNYATAAN TIDAK PLAGIAT	2
HALAMAN PENGESAHAN	3
HALAMAN PERSETUJUAN PUBLIKASI KARYA ILMIAH UNTUK KEPENTINGAN AKADEMIS	4
KATA PENGANTAR.....	5
ABSTRAK	7
ABSTRACT	8
DAFTAR TABEL	11
DAFTAR GAMBAR.....	12
DAFTAR RUMUS	13
DAFTAR LAMPIRAN	14
BAB I PENDAHULUAN.....	15
1.1 Latar Belakang	15
1.2 Batasan Masalah.....	23
1.3 Rumusan Masalah	23
1.4 Tujuan Penelitian	24
1.5 Manfaat Penelitian	24
1.6 Sistematika Penulisan	25
BAB II LANDASAN TEORI	26
2.1 Pasar Modal	26
2.2 Teori sinyal (<i>Signaling theory</i>).....	39
2.4 Profitabilitas.....	43
2.5 Pengaruh Profitabilitas terhadap Harga Saham.....	50
2.6 Likuiditas	52
2.7 Pengaruh Likuiditas Terhadap Harga Saham	56
2.8 Ukuran perusahaan.....	57
2.9 Pengaruh Ukuran Perusahaan terhadap Harga Saham.....	60
2.10 Pengaruh Profitabilitas, Likuiditas, dan Ukuran Perusahaan Terhadap Harga Saham Secara Simultan.	61
2.11 Model Penelitian	62
BAB III METODE PENELITIAN	63
3.1. Gambaran Umum Objek Penelitian.....	63
3.2 Metode Penelitian	63
3.3 Variabel Penelitian	64

3.3.1	Variabel Dependen.....	64
3.3.2	Variabel Independen	65
3.4	Teknik Pengumpulan Data.....	67
3.5	Teknik Pengambilan Sampel.....	67
3.6	Teknik Analisi Data.....	68
3.6.1	Uji Desriptif Statistik	68
3.6.2	Uji Normalitas	68
3.7	Uji Hipotesis	71
BAB IV	ANALISIS DATA DAN PEMBAHASAN.....	75
4.1	Objek Penelitian	75
4.2	Analisis dan Pembahasan	77
4.2.1	Statistik Deskriptif	77
4.2.2	Uji Normalitas	79
4.2.3	Uji Asumsi Klasik.....	84
4.2.4	Uji Hipotesis	86
BAB V	SIMPULAN DAN SARAN.....	93
5.1	Simpulan.....	93
5.2	Keterbatasan	94
5.3	Saran.....	94
5.4	Implikasi.....	94
DAFTAR PUSTAKA	97
Lampiran	102



 U N I V E R S I T A S

 M U L T I M E D I A

 N U S A N T A R A

DAFTAR TABEL

Table 2. 1 Perbedaan <i>account payable</i> dan <i>notes payable</i>	56
Table 3. 1 Bentuk Transformasi.....	69
Table 3. 2 Pengambilan Keputusan Uji <i>Durbin-Watson</i>	70
Table 3. 3 Interpretasi Koefisien Korelasi	72
Table 4. 1 Rincian Pengambilan Sampel Penelitian	76
Table 4. 2 Hasil Statistik Deskriptif.....	77
Table 4. 3 Hasil Uji Normalitas <i>Unstandartdiz Residual</i>	79
Table 4. 4 Hasil Uji Normalitas <i>Kolmogrov-smirnov</i>	80
Table 4. 5 <i>One-Sample Kolmogorov-Smirnov Test</i>	83
Table 4. 6 Hasil Uji Multikolonieritas	84
Table 4. 7 Hasil Uji <i>Durbin-Watson</i>	85
Table 4. 8 Hasil Uji Heteroskedastisitas	85
Table 4. 9 Hasil Uji Koefisien Korelasi dan Koefisien Determinasi	86
Table 4. 10 Hasil Uji Signifikansi Simultan (Uji Statistik F)	87
Table 4. 11 Hasil Uji Parameter Individual (Uji Statistik t)	88

UMMN

UNIVERSITAS
MULTIMEDIA
NUSANTARA

DAFTAR GAMBAR

Gambar 1. 1 Kapitalisasi Pasar Modal Tahun 2020 – 2022 Sumber: (Bursa Efek Indonesia, 2023).....	16
Gambar 1. 2 Jumlah Investor Pasar Modal Tahun 2020 – 2022 Sumber: (Kustodian Sentral Efek Indonesia 2023)	17
Gambar 1. 3 Perkembangan Perdagangan Saham Sektoral (2020 – 2022) (sumber: www.ojk.co.id).....	18
Gambar 2. 1 Bagan Pra Pembuka Sumber: Bursa Efek Indonesia	43
Gambar 2. 2 Bagan Pra-penutupan dan Pasca Penutupan Sumber: Bursa Efek Indonesia	43
Gambar 2.3 Model Penelitian	62
Gambar 4. 1 Grafik Histogram <i>Substansial Positive Skewness HS</i>	81
Gambar 4. 2 Grafik Histogram <i>Substansial Positive Skewness ROA</i>	82
Gambar 4. 3 Grafik Histogram <i>Substansial Positive Skewness CR</i>	82

UMMN

UNIVERSITAS
MULTIMEDIA
NUSANTARA

DAFTAR RUMUS

Rumus 2. 1 Rumus <i>Return On Asset (ROA)</i>	45
Rumus 2. 2 Rumus <i>Average Total Asset</i>	45
Rumus 2. 3 Rumus <i>Current Ratio</i>	52
Rumus 2. 4 Rumus <i>SIZE</i>	59
Rumus 3. 1 Rumus <i>Return On Asset (ROA)</i>	65
Rumus 3. 2 Rumus <i>Average Total Asset</i>	65
Rumus 3. 3 Rumus <i>Current Ratio</i>	66
Rumus 3. 4 Rumus <i>SIZE</i>	66
Rumus 4. 1 Persamaan Regresi.....	89

UMMN

UNIVERSITAS
MULTIMEDIA
NUSANTARA

DAFTAR LAMPIRAN

- Lampiran 1 : Sampel Penelitian
- Lampiran 2 : Perhitungan Variabel Harga Saham
- Lampiran 3 : Perhitungan Variabel Profitabilitas
- Lampiran 4 : Perhitungan Variabel Likuiditas
- Lampiran 5 : Perhitungan Variabel Ukuran Perusahaan
- Lampiran 6 : Perhitungan Seluruh Variabel
- Lampiran 7 : Hasil Pengujian SPSS 26
- Lampiran 8 : Tabel F ($\alpha = 5\%$)
- Lampiran 9 : Tabel *Durbin Watson* ($\alpha = 5\%$)
- Lampiran 10 : Form Konsultasi Skripsi
- Lampiran 11 : Hasil Turnitin

UMMN

UNIVERSITAS
MULTIMEDIA
NUSANTARA