

**PERANCANGAN MEDIA PROMOSI  
MANDAYA ROYAL HOSPITAL PURI**



**LAPORAN MAGANG**

**Liemanuel Glennixon**

**00000043470**

**PROGRAM STUDI DESAIN KOMUNIKASI VISUAL**

**FAKULTAS SENI DAN DESAIN**

**UNIVERSITAS MULTIMEDIA NUSANTARA**

**TANGERANG**

**2024**

**PERANCANGAN MEDIA PROMOSI  
MANDAYA ROYAL HOSPITAL PURI**



**LAPORAN MAGANG**

Diajukan sebagai Salah Satu Syarat untuk Memperoleh  
Gelar Sarjana Desain (S.Ds.)

**Liemanuel Glennixon**

**00000043470**

**PROGRAM STUDI DESAIN KOMUNIKASI VISUAL  
FAKULTAS SENI DAN DESAIN  
UNIVERSITAS MULTIMEDIA NUSANTARA  
TANGERANG  
2024**

## HALAMAN PERNYATAAN TIDAK PLAGIAT

Dengan ini saya,

Nama : Liemanuel Glennixon  
Nomor Induk Mahasiswa : 00000043470  
Program Studi : Desain Komunikasi Visual  
Jenjang : S1

Laporan Magang dengan judul:

### **PERANCANGAN MEDIA PROMOSI MANDAYA ROYAL HOSPITAL PURI**

merupakan hasil karya saya sendiri bukan plagiat dari laporan magang yang ditulis oleh orang lain, dan semua sumber, baik yang dikutip maupun dirujuk, telah saya nyatakan dengan benar serta dicantumkan di Daftar Pustaka.

Jika di kemudian hari terbukti ditemukan kecurangan/penyimpangan, baik dalam pelaksanaan magang maupun dalam penulisan laporan magang, saya bersedia menerima konsekuensi dinyatakan TIDAK LULUS untuk Magang yang telah saya tempuh.

Tangerang, 5 Juni 2024



(Liemanuel Glennixon)

## HALAMAN PENGESAHAN

Laporan Magang dengan judul  
**PERANCANGAN MEDIA PROMOSI  
MANDAYA ROYAL HOSPITAL PURI**


Oleh

Nama : Liemanuel Glennixon  
NIM : 00000043470  
Program Studi : Desain Komunikasi Visual  
Fakultas : Seni dan Desain


Telah diujikan pada hari Rabu, 5 Juni 2024  
Pukul 13.30 s.d 14.00 dan dinyatakan  
LULUS

Dengan susunan penguji sebagai berikut.


Pembimbing

  
Dr. Suwito Casande, S.Sn., M.Ds.  
0330117501/081436

Penguji

  
Ardyansyah, S.Sn., M.M., M.Ds.  
0318127603/L00011

Ketua Program Studi Desain Komunikasi Visual

  
Fonita Theresia Moliandop, S.Ds., M.A.  
0311099302/043487

## **HALAMAN PERSETUJUAN PUBLIKASI KARYA ILMIAH UNTUK KEPENTINGAN AKADEMIS**

Sebagai civitas academica Universitas Multimedia Nusantara, saya yang bertanda tangan di bawah ini:

Nama : Liemanuel Glennixon  
NIM : 00000043470  
Program Studi : Desain Komunikasi Visual  
Fakultas : Seni dan Desain  
Jenis Karya : Laporan Magang

Demi pengembangan ilmu pengetahuan, menyetujui untuk memberikan kepada Universitas Multimedia Nusantara Hak Bebas Royalti Noneksklusif (*Non-exclusive Royalty-Free Right*) atas laporan magang saya yang berjudul.

### **PERANCANGAN MEDIA PROMOSI MANDAYA ROYAL HOSPITAL PURI**

Beserta perangkat yang ada (jika diperlukan). Dengan Hak Bebas Royalti Noneksklusif ini, Universitas Multimedia Nusantara berhak menyimpan, mengalihmediakan/mengalihformatkan, mengelola dalam bentuk pangkalan data (*database*), merawat, dan memublikasikan laporan magang saya selama tetap mencantumkan nama saya sebagai penulis/pencipta dan sebagai pemilik Hak Cipta. Demikian pernyataan ini saya buat dengan sebenarnya.

Tangerang, 7 Juni 2024

Yang menyatakan,



(Liemanuel Glennixon)

## KATA PENGANTAR

Puji syukur penulis panjatkan ke hadirat Tuhan Yang Maha Esa atas berkat dan tuntunan-Nya dalam pengerjaan laporan kerja magang dengan judul “” ini sehingga dapat diselesaikan tepat waktu.

Melalui penulisan proposal ini, penulis hendak menjabarkan lebih lanjut mengenai pengalaman kerja magang penulis di Mandaya Royal Hospital Puri dari awal pendaftaran hingga akhirnya penulis menyelesaikan periode kerja magang ini. Penulis juga berharap supaya penulisan laporan ini dapat membantu penulis menyelesaikan studi jurusan Desain Komunikasi Visual di Universitas Multimedia Nusantara dan mendapatkan gelar Sarjana Desain.

Melalui laporan ini, penulis hendak mengucapkan terima kasih terhadap pihak-pihak yang telah membantu terlaksananya kerja magang penulis, yaitu:

1. Dr. Ninok Leksono, M.A., selaku Rektor Universitas Multimedia Nusantara.
2. Muhammad Cahya Mulya Daulay, S.Sn., M.Ds., selaku Dekan Fakultas Universitas Multimedia Nusantara.
3. Mandaya Royal Hospital Puri, sebagai Perusahaan tempat kerja magang.
4. Dr. dr. Reza Yuridian Purwoko, SpKK., sebagai Pembimbing Lapangan yang telah memberikan bimbingan, arahan, dan motivasi atas terselesainya laporan magang ini.
5. Fonita Theresia Yoliando, S.Ds., M.A., selaku Ketua Program Studi Universitas Multimedia Nusantara.
6. Ardiles Akyuwen, M.Sn., sebagai Koordinator Magang Program Studi.
7. Dr. Suwito Casande, S.Sn., M.Ds. sebagai Dosen Pembimbing yang telah memberikan bimbingan, arahan, dan motivasi atas terselesainya laporan magang ini.
8. Keluarga saya yang telah memberikan bantuan dukungan material dan moral, sehingga penulis dapat menyelesaikan laporan magang ini.

Semoga laporan magang ini dapat bermanfaat bagi mahasiswa Desain Komunikasi Visual Universitas Multimedia Nusantara yang ingin magang di bidang rumah sakit terutama dalam departemen Lembaga Penelitian & Pengobatan Regeneratif. Akhir kata, penulis sadar bahwa laporan ini masih jauh dari kata sempurna. Oleh karena itu, penulis terbuka dan mengharapkan kritik dan saran yang dapat membangun ke depannya.

Tangerang, 7 Juni 2024



(Liemanuel Glennixon)

UMN  
UNIVERSITAS  
MULTIMEDIA  
NUSANTARA

# **PERANCANGAN MEDIA PROMOSI**

## **MANDAYA ROYAL HOSPITAL PURI**

(Liemanuel Glennixon)

### **ABSTRAK**

Program magang merupakan bagian penting dari pengalaman akademik bagi mahasiswa untuk mempersiapkan diri mereka dalam menghadapi dunia kerja. Universitas Multimedia Nusantara (UMN) menekankan pentingnya program magang melalui kesempatan yang diberikannya kepada mahasiswa untuk menerapkan pengetahuan dan keterampilan yang diperoleh selama perkuliahan dalam situasi dunia nyata. Sementara itu, Mandaya Royal Hospital Puri adalah rumah sakit kelas dunia yang menawarkan perawatan pasien secara holistik dengan fokus pada teknologi medis canggih dan pendekatan yang personal. Di bawah kepemimpinan Dr. Ben Widaja, MRHP telah menjadi rumah sakit rujukan nasional yang melayani pasien dari berbagai daerah, bahkan luar negeri. Melalui program magang di Divisi Marketing dan Regenerative Medicine & Research Institute Mandaya Royal Hospital Puri, penulis bertujuan untuk memenuhi syarat kelulusan perkuliahan dan mendapatkan pengalaman kerja di bidang desain grafis dengan mempelajari penerapannya dalam industri kesehatan. Tujuan penulis termasuk peningkatan keterampilan desain grafis, pemahaman tentang terapi regeneratif, dan kontribusi dalam meningkatkan pemahaman masyarakat tentang manfaat terapi regeneratif melalui media komunikasi yang informatif dan menarik. Dengan fokus pada pengembangan portofolio desain grafis yang relevan dengan industri kesehatan, penulis berharap dapat memberikan kontribusi yang berarti dalam meningkatkan kualitas komunikasi visual di Mandaya Royal Hospital Puri.

**Kata kunci:** Magang, Rumah Sakit Mandaya, Desain Grafis, Media Promosi



## ***DESIGN MEDIA PROMOTION***

### ***MANDAYA ROYAL PURI HOSPITAL***

(Liemanuel Glennixon)

#### ***ABSTRACT (English)***

*Internship program plays a crucial role in students' academic journey to prepare themselves for the professional world. Universitas Multimedia Nusantara (UMN) underscores the significance of internship programs by providing students with opportunities to apply their knowledge and skills acquired during their academic studies in real-world settings. Meanwhile, Mandaya Royal Hospital Puri stands as a world-class hospital offering holistic patient care with a focus on advanced medical technology and personalized approaches. Under the leadership of Dr. Ben Widaja, MRHP has emerged as a national referral hospital serving patients from various regions, even internationally. Through the internship program at the Regenerative Medicine & Research Institute Division of Mandaya Royal Hospital Puri, the author aims to fulfill graduation requirements and gain work experience in the field of graphic design by studying its application in the healthcare industry. The author's objectives include enhancing graphic design skills, understanding regenerative therapy, and contributing to improving public understanding of the benefits of regenerative therapy through informative and engaging communication media. With a focus on developing a relevant graphic design portfolio for the healthcare industry, the author hopes to make a meaningful contribution to enhancing visual communication quality at Mandaya Royal Hospital Puri.*

***Keywords:*** *Internship, Mandaya Hospital, Graphic Design, Promotion Media*

## DAFTAR ISI

|  |      |
|--|------|
| <b>HALAMAN PERNYATAAN TIDAK PLAGIAT</b> .....                                      | ii   |
| <b>HALAMAN PENGESAHAN</b> .....  | iii  |
| <b>HALAMAN PERSETUJUAN PUBLIKASI KARYA ILMIAH UNTUK KEPENTINGAN AKADEMIS</b> ..... | iv   |
| <b>KATA PENGANTAR</b> .....  | v    |
| <b>ABSTRAK</b> .....   | vii  |
| <b>ABSTRACT (English)</b> .....  | viii |
| <b>DAFTAR ISI</b> .....  | ix   |
| <b>DAFTAR TABEL</b> .....  | x    |
| <b>DAFTAR GAMBAR</b> .....   | xi   |
| <b>DAFTAR LAMPIRAN</b> .....   | xii  |
| <b>BAB I PENDAHULUAN</b> .....   | 1    |
| <b>1.1 Latar Belakang</b> .....  | 1    |
| <b>1.2 Maksud dan Tujuan Kerja Magang</b> .....                                    | 2    |
| <b>1.3 Deskripsi Waktu dan Prosedur Pelaksanaan Kerja Magang</b> .....             | 3    |
| <b>BAB II GAMBARAN UMUM PERUSAHAAN</b> .....                                       | 5    |
| <b>2.1 Deskripsi Perusahaan</b> .....  | 5    |
| <b>2.2 Struktur Organisasi Perusahaan</b> .....                                    | 9    |
| <b>2.3 Portfolio Perusahaan</b> .....  | 10   |
| <b>BAB III PELAKSANAAN KERJA MAGANG</b> .....                                      | 18   |
| <b>3.1 Kedudukan dan Koordinasi</b> .....  | 18   |
| <b>3.2 Tugas yang Dilakukan</b> .....  | 21   |
| <b>3.3 Uraian Pelaksanaan Kerja Magang</b> .....                                   | 48   |
| <b>3.3.1 Metodologi Perancangan</b> .....  | 48   |
| <b>3.3.2 Proses Pelaksanaan</b> .....  | 49   |
| <b>3.3.3 Kendala yang Ditemukan</b> .....  | 89   |
| <b>3.3.4 Solusi atas Kendala yang Ditemukan</b> .....                              | 90   |
| <b>BAB IV PENUTUP</b> .....  | 92   |
| <b>4.1 Kesimpulan</b> .....  | 92   |
| <b>4.2 Saran</b> .....   | 93   |
| <b>DAFTAR PUSTAKA</b> .....  | xiii |

**LAMPIRAN**..... xiv

**DAFTAR TABEL**

Tabel 3.1 Tabel Timeline Tugas Magang ..... 22



## DAFTAR GAMBAR

|   |    |
|---|----|
| Gambar 2.1 Logo Mandaya Royal Hospital Puri.....                      | 5  |
| Gambar 2.2 Foto Eksterior Mandaya Royal Hospital Puri .....           | 6  |
| Gambar 2.3 Foto Interior Mandaya Royal Hospital Puri.....             | 7  |
| Gambar 2.4 Bagan Struktur Organisasi Mandaya Royal Hospital Puri..... | 9  |
| Gambar 2.5 <i>Healthcare Asia Awards 2023</i> .....                   | 10 |
| Gambar 2.6 CNBC Awards 2023 .....                                     | 12 |
| Gambar 2.7 Cleveland Clinic .....                                     | 14 |
| Gambar 2.8 Indonesia Wellness & Health Tourism Expo 2022 .....        | 16 |
| <br>  |    |
| Gambar 3.1 Bagan Alur Koordinasi Tempat Magang                        | 19 |
| Gambar 3.2 Bagan Alur Koordinasi Bimbingan Magang                     | 20 |
| Gambar 3.3 Modular Grid Infografis 9 Tanda Melahirkan                 | 50 |
| Gambar 3.4 Materi Infografis 9 Tanda Melahirkan                       | 51 |
| Gambar 3.5 Visual Infografis 9 Tanda Melahirkan                       | 52 |
| Gambar 3.6 Finalisasi Infografis 9 Tanda Melahirkan                   | 53 |
| Gambar 3.7 Hasil Infografis 9 Tanda Melahirkan                        | 54 |
| Gambar 3.8 Materi Flyer Rendah Lemak                                  | 58 |
| Gambar 3.9 Elemen Flyer Rendah Lemak                                  | 59 |
| Gambar 3.10 Judul Flyer Rendah Lemak                                  | 59 |
| Gambar 3.11 Aset Visual Flyer Rendah Lemak                            | 60 |
| Gambar 3.12 Finalisasi Flyer Rendah Lemak                             | 60 |
| Gambar 3.13 <i>Grid System</i> Flyer Rendah Lemak                     | 61 |
| Gambar 3.14 Hasil Flyer Rendah Lemak                                  | 61 |
| Gambar 3.15 Materi <i>Booklet Caregiver</i>                           | 66 |
| Gambar 3.16 <i>Layout Booklet Caregiver</i>                           | 67 |
| Gambar 3.17 Elemen Visual <i>Booklet Caregiver</i>                    | 68 |
| Gambar 3.18 Finalisasi <i>Booklet Caregiver</i>                       | 69 |
| Gambar 3.19 Hasil <i>Booklet Caregiver</i>                            | 70 |
| Gambar 3.20 <i>Grid System</i> TVC Poli Gigi                          | 76 |
| Gambar 3.21 Materi TVC Poli Gigi                                      | 76 |
| Gambar 3.22 Elemen TVC Poli Gigi                                      | 77 |
| Gambar 3.23 Background TVC Poli Gigi                                  | 77 |
| Gambar 3.24 Finalisasi TVC Poli Gigi                                  | 78 |
| Gambar 3.25 Hasil TVC Poli Gigi                                       | 78 |
| Gambar 3.26 Materi Brosur Hepatitis A                                 | 83 |
| Gambar 3.27 Tata Letak Brosur Hepatitis A                             | 83 |
| Gambar 3.28 Elemen Visual Brosur Hepatitis A                          | 84 |
| Gambar 3.29 Finalisasi Brosur Hepatitis A                             | 84 |
| Gambar 3.30 Hasil Brosur Hepatitis A                                  | 85 |

## DAFTAR LAMPIRAN

|  |        |
|--|--------|
| Lampiran 1 Surat Pengantar MBKM 01 .....                     | xiv    |
| Lampiran 2 Kartu MBKM 02 .....                               | xv     |
| Lampiran 3 Daily Task MBKM 03 .....                          | xvi    |
| Lampiran 4 Form Bimbingan Internship .....                   | xliv   |
| Lampiran 5 Form Bimbingan Internship .....                   | xlvi   |
| Lampiran 6 Lampiran Surat Penerimaan Magang .....            | xlvii  |
| Lampiran 7 Bimbingan Pertama .....                           | xlviii |
| Lampiran 8 Bimbingan Kedua .....                             | xlviii |
| Lampiran 9 Bimbingan Ketiga .....                            | xlviii |
| Lampiran 10 Bimbingan Keempat .....                          | xlix   |
| Lampiran 11 Bimbingan Kelima .....                           | l      |
| Lampiran 12 Bimbingan Keenam .....                           | l      |
| Lampiran 13 Bimbingan Ketujuh .....                          | li     |
| Lampiran 14 Bimbingan Kedelapan .....                        | li     |
| Lampiran 15 Tanda Akan Melahirkan .....                      | lii    |
| Lampiran 16 Trimester Pertama Kehamilan .....                | liii   |
| Lampiran 17 Perkembangan Janin di Trimester Kedua .....      | liv    |
| Lampiran 18 Perubahan Ibu di Trimester Kedua .....           | lv     |
| Lampiran 19 Trimester Ketiga Kehamilan .....                 | lvi    |
| Lampiran 20 Hindari Hal Ini di Trimester Tiga .....          | lvii   |
| Lampiran 21 Tips Menjaga Kehamilan di Trimester Ketiga ..... | lviii  |
| Lampiran 22 Apa Saja yang Harus Dibawa Saat Melahirkan ..... | lix    |
| Lampiran 23 Rendah Lemak .....                               | lx     |
| Lampiran 24 Deskripsi Rendah Lemak .....                     | lx     |
| Lampiran 25 Resiko Terkena Kanker Paru .....                 | lxi    |
| Lampiran 26 <i>Virtual Background Ortopedic</i> .....        | lxii   |
| Lampiran 27 Kuesioner <i>Pre Visit Operation</i> .....       | lxiii  |
| Lampiran 28 Kuesioner <i>Pre Operation</i> .....             | lxiv   |
| Lampiran 29 Kuesioner <i>Post Operation</i> .....            | lxv    |
| Lampiran 30 Kuesioner <i>OTISS</i> .....                     | lxvi   |
| Lampiran 31 <i>Booklet</i> Biopsi Payudara .....             | lxvii  |
| Lampiran 32 <i>Booklet</i> Caregiver .....                   | lxviii |
| Lampiran 33 <i>Booklet</i> Kanker Payudara .....             | lxix   |
| Lampiran 34 <i>Booklet</i> Limfedema .....                   | lxx    |
| Lampiran 35 <i>Booklet</i> VABB .....                        | lxxii  |
| Lampiran 36 <i>Booklet</i> PHC .....                         | lxxiii |
| Lampiran 37 Brosur Hepatitis A .....                         | lxxiv  |
| Lampiran 38 Brosur Hepatitis B .....                         | lxxv   |
| Lampiran 39 Flyer Pneumonia .....                            | lxxvi  |
| Lampiran 40 TVC Poli Gigi .....                              | lxxvii |
| Lampiran 41 TVC Poli UGD .....                               | lxxvii |