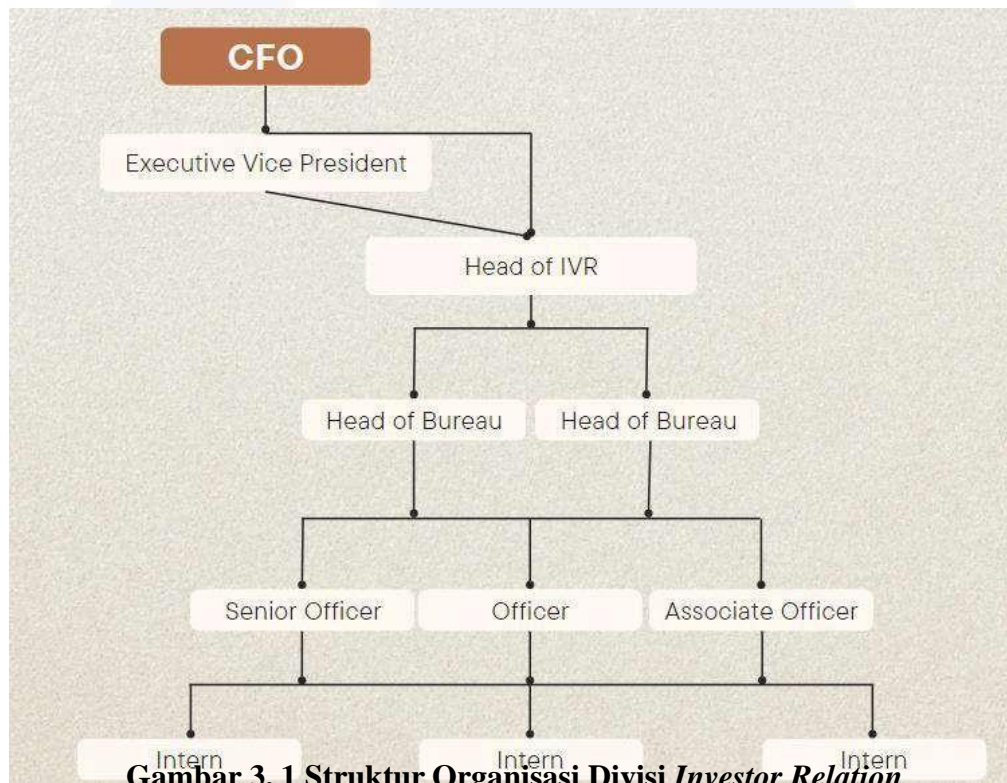


## BAB III

### PELAKSANAAN KERJA MAGANG

#### 3.1 Kedudukan dan Koordinasi

##### 3.1.1 Kedudukan



**Gambar 3. 1 Struktur Organisasi Divisi *Investor Relation***

Sumber : Hasil Olah Data Penulis (2024)

Selama pelaksanaan magang di PT Bank Central Asia Tbk, penulis mendapatkan penempatan di divisi *investor relation* sebagai *investor relation intern* dengan tugas yaitu membantu menjalankan tugas dan tanggung jawab di divisi *investor relation*. Tugas – tugas tersebut diberikan oleh CFO BCA yaitu Ibu Vera Eve Lim kepada *Executive Vice President* sekaligus *Corporate Secretary* BCA yaitu Bapak Raymon Yonarto, meskipun begitu terkadang Bu Vera juga melakukan koordinasi dengan *head of IVR* yaitu bapak Rudy Winarto Budiarto. Kemudian bapak Rudy akan melakukan koordinasi untuk

membagikan tugas baik kepada *Head of Bureau* atau langsung kepada *Officers* yang ada di divisi *investor relation* yaitu Bapak Yohanes Wijaya (*Senior Officer*), Ibu Debra Febiana Sasiang (*Officer*), dan Bapak Sandy Mulyadi (*Associate Officer*), setelah itu barulah *officers* yang ada di BCA akan memberikan tugas kepada *intern* yang bertugas di divisi *investor relation*.

### **3.1.2 Koordinasi**

Selama melakukan program kerja magang di PT Bank Central Asia Tbk, penulis melakukan koordinasi secara langsung dengan *officers* di BCA terutama dengan *senior officer* yaitu Bapak Yohanes yang juga merupakan mentor penulis selama kerja magang. Penulis menerima tugas secara langsung tapi tidak terbatas dari Bapak Yohanes Wijaya, penulis juga menerima tugas dari *officers* lainnya yaitu Bu Debra Febiana Sasiang dan Bapak Sandy Mulyadi. *Officers* tersebut akan menerima tugas dari *head of bureau* atau langsung dari *Head of IVR* yang kemudian *officers* akan membagikan pekerjaan yang diberikan kepada *interns*, setelah itu *interns* akan mengerjakan tugas dan mengumpulkan tugas tersebut kepada para *officers*.

## **3.2 Tugas dan Uraian Kerja Magang**

### **3.2.1 Tugas Kerja Magang**

Dalam pelaksanaan tugas dan tanggung jawabnya, divisi *investor relation* cenderung memiliki tugas secara eksternal dan internal. Selama periode magang penulis yang dimulai dari 16 Februari – 30 Juni 2024, penulis mendapatkan kesempatan untuk membantu pelaksanaan tugas dan tanggung jawab divisi *investor relation* yang berupa *database* komparasi kinerja perbankan, RUPS, *peer deck*, *analyst meeting*, *analyst feedback*, *ad hoc*, *retail event*, *market update*, dan beberapa pekerjaan lainnya yang menjadi tanggung jawab divisi *investor relation*.

Pekerjaan	Februari		Maret				April				Mei				Juni	
	Minggu ke -															
	3	4	1	2	3	4	1	2	3	4	1	2	3	4	1	2
<i>Database</i>	✓	✓	✓		✓	✓	✓	✓	✓	✓	✓	✓	✓	✓	✓	✓
<b>RUPS</b>	✓	✓														
<i>Peer Deck</i>	✓	✓	✓	✓	✓				✓	✓	✓		✓	✓	✓	✓
<i>Analyst Meeting</i>						✓			✓							
<i>Analyst Feedback</i>										✓						
<i>Ad Hoc</i>										✓	✓	✓				
<i>Retail Event</i>							✓	✓	✓		✓					
<i>Market Update</i>	✓		✓		✓		✓		✓		✓				✓	
<i>Other IR Activities</i>			✓	✓			✓			✓				✓		

**Tabel 3. 1 Timeline Pekerjaan**

Berikut merupakan tugas yang dikerjakan oleh penulis selama menjalani 4,5 bulan kerja magang di PT Bank Central Asia Tbk

*Database*

Bulan	Minggu ke -	Pekerjaan
<b>Februari</b>	<b>3</b>	<ul style="list-style-type: none"> <li>Menyusun data keuangan komparasi bank di Indonesia yaitu bank OCBC NISP dan bank Permata</li> </ul>
	<b>4</b>	<ul style="list-style-type: none"> <li>Mengumpulkan data keuangan berupa tabungan dan giro dari 5 bank digital di Indonesia dengan periode bulanan yaitu Nov &amp; Des – 23.</li> <li>Mengumpulkan data <i>loan by segment</i> beberapa bank yang ada di Indonesia</li> </ul>

<b>Maret</b>	<b>1</b>	<ul style="list-style-type: none"> <li>Menyusun data keuangan secara bulanan dari beberapa bank yang ada di Indonesia yaitu BBTN, BNGA, BDMN, NISP, PNBN, SEA, NEO, dan Aladin</li> <li>Melanjutkan sedikit terkait <i>update</i> data keuangan periode kuartalan dan bulanan</li> <li>Menyusun data ROA dari bank KBMI secara kuartalan dari periode Maret 2019 – Desember 2023.</li> </ul>
	<b>3</b>	<ul style="list-style-type: none"> <li><i>Update</i> data modal inti bank per akhir tahun 2023</li> <li>Mengumpulkan data keuangan bank – bank syariah di Indonesia periode kuartalan dari tahun 2019 – 2023</li> </ul>
<b>April</b>	<b>1</b>	<ul style="list-style-type: none"> <li>Mencari data keuangan salah satu bank digital yaitu Hibank</li> <li>Mengumpulkan data keuangan BCA yaitu <i>balance sheet</i> dan <i>income statement</i> secara kuartalan dari tahun 2016 – 2023</li> </ul>
	<b>3</b>	<ul style="list-style-type: none"> <li>Melanjutkan tugas mengumpulkan data keuangan BCA yaitu <i>balance sheet</i> dan <i>income statement</i> secara kuartalan dari tahun 2016 – 2023</li> </ul>
	<b>4</b>	<ul style="list-style-type: none"> <li>Mencari data keuangan bank kompetitor BCA dari periode 2009 – 2024 Q1</li> <li><i>Update</i> data keuangan bank digital BCA untuk periode Q4 2023 dan Q1 2024</li> </ul>
<b>Mei</b>	<b>1</b>	<ul style="list-style-type: none"> <li><i>Update</i> data keuangan komparasi kinerja perbankan dari bank KBMI III</li> <li>Mencari data keuangan kolektibilitas dan CASA dari bank digital</li> <li>Menambahkan bank baru yaitu bank BSI pada <i>database</i> komparasi perbankan</li> </ul>
	<b>2</b>	<ul style="list-style-type: none"> <li><i>Update</i> data kinerja keuangan bank digital di Indonesia</li> </ul>
	<b>3</b>	<ul style="list-style-type: none"> <li><i>Update</i> data komparasi keuangan bank di Indonesia periode 2009 – 2024 Q1</li> </ul>
	<b>4</b>	<ul style="list-style-type: none"> <li>Membuat data keuangan yaitu <i>loans &amp; deposits</i> dari bank KBMI 3 secara tahunan dengan periode 2019 &amp; 2021</li> <li>Mencari data keuangan yaitu <i>loans</i>, CASA &amp; TD dari bank KBMI 3 &amp; 2 dengan periode tahunan dari tahun 2014 – 2023</li> <li><i>Update</i> data keuangann yaitu <i>write off</i></li> </ul>

<b>Juni</b>	<b>1</b>	<ul style="list-style-type: none"> <li>Mengerjakan data keuangan yang terdiri dari 11 bank dan UUS yang ada di Indonesia</li> </ul>
	<b>2</b>	<ul style="list-style-type: none"> <li>Melanjutkan data keuangan bank dan UUS yang ada di Indonesia</li> </ul>

**Tabel 3. 2 Tabel Pekerjaan Database**

RUPS (Rapat Umum Pemegang Saham)

<b>Bulan</b>	<b>Minggu ke -</b>	<b>Pekerjaan</b>
<b>Februari</b>	<b>3</b>	<ul style="list-style-type: none"> <li>Mencari data keuangan bank BCA tahun 2023 untuk disusun menjadi materi presentasi RUPS</li> </ul>
	<b>4</b>	<ul style="list-style-type: none"> <li><i>Update</i> data keuangan dan <i>story</i> pada skrip RUPS menjadi data dan <i>story</i> terbaru yaitu tahun 2023.</li> </ul>

**Tabel 3. 3 Tabel Pekerjaan RUPS**

*Peer Deck*

<b>Bulan</b>	<b>Minggu ke -</b>	<b>Pekerjaan</b>
<b>Februari</b>	<b>3</b>	<ul style="list-style-type: none"> <li>Mengumpulkan data <i>loan by segment, loan by yield, fee income, dan Opex</i> dengan periode kuartalan dari tahun 2022 – 2023.</li> <li>Membaca <i>analyst report</i> dari bank Mandiri dan mencatat poin menarik dari <i>report</i> tersebut.</li> <li>Mencari data keuangan DPK &amp; kredit dari pihak berelasi periode tahunan dari tahun 2022 dan 2023</li> <li>Mencari data transaksi pada <i>channel offline</i> maupun <i>online</i> Bank Mandiri periode kuartalan dari tahun 2021 – 2023.</li> </ul>
	<b>4</b>	<ul style="list-style-type: none"> <li>Mencari data keuangan berupa <i>yield</i> dan kredit serta dpk pihak berelasi dari bank KBMI IV di Indonesia</li> <li>Mencari data terkait <i>digital transaction</i> pada Bank Mandiri</li> </ul>
<b>Maret</b>	<b>1</b>	<ul style="list-style-type: none"> <li>Mencari data mengenai beban umum &amp; administrasi dan beban TK dari bank Mandiri</li> <li>Mencari data keuangan yaitu <i>interest income, interest expense, dan non interest income</i> secara kuartalan dari periode 2021 – 2023 dari bank Mandiri</li> </ul>

		<ul style="list-style-type: none"> <li>• Mencari data keuangan yaitu CoF dari DPK, kredit, DPK, dan NPAT dari beberapa bank kompetitor</li> <li>• Mencari data operasional berupa beban TK, beban umum &amp; administrasi, jumlah karyawan, jumlah ATM &amp; kantor cabang dari bank kompetitor periode 2019 – 2020.</li> <li>• Menyusun data keuangan yaitu DPK periode 2019 – 2023 secara tahunan dengan berdasarkan mata uang Rupiah dan valas.</li> <li>• Membuat <i>slide</i> presentasi berdasarkan data DPK <i>by currency</i> yang sudah dikumpulkan</li> </ul>
	2	<ul style="list-style-type: none"> <li>• Mengumpulkan data keuangan CoF giro, tabungan, dan deposito bank kompetitor BCA</li> <li>• Mengumpulkan data keuangan berupa giro, tabungan, dan deposito dari pihak berelasi dari bank kompetitor BCA</li> <li>• Mengumpulkan data keuangan CASA berelasi dari kompetitor BCA dengan dibedah berdasarkan mata uang secara kuartalan dari periode Maret 2021 sampai Desember 2023</li> </ul>
	3	<ul style="list-style-type: none"> <li>• Membantu mencari data keuangan berupa CASA yang dipisah berdasarkan mata uang dengan periode kuartalan dari tahun 2021 – 2023 dari bank kompetitor</li> <li>• Mencari data karyawan bank kompetitor secara kuartalan dari tahun 2020 – 2023</li> <li>• Mencari data giro pada BI dari bank kompetitor pada periode 2022 – 2023</li> <li>• Mengumpulkan data kredit berdasarkan <i>staging</i> dan ECL terhadap kredit periode tahunan dari tahun 2019 – 2023</li> <li>• Mencari data CASA BSI dari tahun 2013 – 2023</li> <li>• Mencari data mengenai top 20 <i>shareholders</i> dari bank pesaing BCA dan membedah akun – akun dari beban umum &amp; administratif dan beban TK dari bank kompetitor BCA periode tahunan dari tahun 2019 – 2023.</li> </ul>
April	3	<ul style="list-style-type: none"> <li>• Mengumpulkan data terkait <i>income statement</i>, <i>balance sheet</i>, dan <i>ratio</i> dari bank pesaing BCA periode 2019</li> </ul>
	4	<ul style="list-style-type: none"> <li>• <i>Update</i> data keuangan bank kompetitor BCA periode Q1 2024</li> </ul>

		<ul style="list-style-type: none"> <li>Mencari informasi mengenai <i>institutional investor</i> yang menjadi <i>shareholders</i> dari bank BCA dan bank KBMI IV lainnya</li> </ul>
<b>Mei</b>	<b>1</b>	<ul style="list-style-type: none"> <li>Mencari data keuangan berupa kredit berdasarkan segmen beserta dengan <i>yieldnya</i> dan CoF dari bank KBMI IV</li> </ul>
	<b>3</b>	<ul style="list-style-type: none"> <li>Mencari data keuangan berupa aset lancar dari bank kompetitor BCA</li> <li>Mencari informasi mengenai <i>digital channel</i> yang dimiliki oleh kompetitor BCA</li> </ul>
	<b>4</b>	<ul style="list-style-type: none"> <li>Membuat informasi keuangan terkait bank syariah dan UUS syariah di Indonesia dengan periode kuartalan pada 4 periode yaitu Des 2019, Mar 2023, Des, 2023, dan Mar 2024</li> </ul>
<b>Juni</b>	<b>1</b>	<ul style="list-style-type: none"> <li>Mengerjakan data keuangan Bank dan UUS, mencari data keuangan berupa balance sheet, laba rugi, rasio, hingga kredit bermalalah</li> </ul>
	<b>2</b>	<ul style="list-style-type: none"> <li>Mencari data keuangan berupa aset lancar dari bank digital di Indonesia</li> <li>Mencari data breakdown dari interest income dan loan composition bank – bank digital yang ada di Indonesia</li> </ul>

**Tabel 3. 4 Tabel Pekerjaan *Peer Deck***

*Analyst Meeting*

<b>Bulan</b>	<b>Minggu ke -</b>	<b>Pekerjaan</b>
<b>Maret</b>	<b>4</b>	<ul style="list-style-type: none"> <li>Mempeleajari <i>slide</i> presentasi dari bank – bank lain untuk menjadi referensi ide <i>slide</i> BCA</li> <li>Mencari iklan – iklan maupun kegiatan promosi digital yang dilakukan BCA</li> </ul>
<b>April</b>	<b>3</b>	<ul style="list-style-type: none"> <li>Mencari data keuangan yaitu rata – rata tertimbang dari bank kompetitor BCA</li> <li>Mencari <i>template award</i> untuk <i>slide</i> presentasi <i>Analyst meeting</i></li> <li><i>Checking historical data</i> dari presentasi <i>analyst meeting</i> dan cek <i>invitation list</i> dari analis yang akan diundang untuk menghadiri <i>analyst meeting</i> BCA</li> </ul>



**Tabel 3. 5 Tabel Pekerjaan *Analyst Meeting***

*Analyst Feedback*

Bulan	Minggu ke -	Pekerjaan
April	4	<ul style="list-style-type: none"><li>Membuat rangkuman mengenai rekomendasi analisis dan <i>forecast</i> oleh sekuritas terkait dengan ekspektasi kinerja serta harga saham BBCA di tahun 2024 &amp; 2025</li></ul>

**Tabel 3. 6 Tabel Pekerjaan *Analyst Feedback***

*Ad Hoc*

Bulan	Minggu ke -	Pekerjaan
April	4	<ul style="list-style-type: none"><li>Mencari informasi mengenai ekosistem dari bank digital yang ada di Indonesia</li></ul>
Mei	1	<ul style="list-style-type: none"><li>Mencari informasi mengenai bagaimana bank digital di Indonesia menggunakan ekosistem mereka dalam menyalurkan dan menghimpun dana serta bagaimana skema pendanaan mereka</li></ul>
	2	<ul style="list-style-type: none"><li>Membuat <i>slide</i> presentasi mengenai bank Jago yang berisi informasi mengenai ekosistem bank Jago</li></ul>

**Tabel 3.7 Tabel Pekerjaan *Ad Hoc***

*Retail Event*

Bulan	Minggu ke -	Pekerjaan
April	1	<ul style="list-style-type: none"><li>Mencari data mengenai <i>influencer</i> keuangan dan tren video investasi atau keuangan dengan views yang menarik di Youtube</li></ul>
	3	<ul style="list-style-type: none"><li>Mencari dan mengumpulkan informasi mengenai <i>content creator</i> keuangan yang sedang tren</li></ul>
Mei	1	<ul style="list-style-type: none"><li>Mencari informasi terkait 3 KOL besar di dunia investasi terutama yang memiliki <i>followers</i> yang besar di media sosial</li></ul>

**Tabel 3. 8 Tabel Pekerjaan *Retail Event***

*Market Update*



Bulan	Minggu ke -	Pekerjaan
Februari	3	<ul style="list-style-type: none"> <li>Mengikuti <i>zoom meeting</i> yang membahas mengenai update market dari BCA sekuritas</li> </ul>
Maret	1	<ul style="list-style-type: none"> <li>Mengikuti <i>zoom meeting</i> yang membahas mengenai update market dari BCA sekuritas</li> </ul>
	3	<ul style="list-style-type: none"> <li>Mengikuti <i>zoom meeting</i> yang membahas mengenai update market dari BCA sekuritas</li> </ul>
April	1	<ul style="list-style-type: none"> <li>Mengikuti <i>zoom meeting</i> yang membahas mengenai update market dari BCA sekuritas</li> </ul>
	3	<ul style="list-style-type: none"> <li>Mengikuti <i>zoom meeting</i> yang membahas mengenai update market dari BCA sekuritas</li> </ul>
Mei	1	<ul style="list-style-type: none"> <li>Mengikuti <i>zoom meeting</i> yang membahas mengenai update market dari BCA sekuritas</li> </ul>
Juni	2	<ul style="list-style-type: none"> <li>Mengikuti <i>zoom meeting</i> yang membahas mengenai update market dari BCA sekuritas</li> </ul>

**Tabel 3. 9 Tabel Pekerjaan Market Update**

*Other IR Activities*

Bulan	Minggu ke -	Pekerjaan
Maret	1	<ul style="list-style-type: none"> <li>Menyusun skrip penghargaan untuk di <i>submit</i> kepada Finance Asia Awards</li> <li>Menyusun skrip untuk lembaga pemeringkatan Fitch Rating</li> </ul>
	2	<ul style="list-style-type: none"> <li>Menyusun PPT dokumen pemaparan (rencana bisnis) yang akan dilampirkan kepada OJK</li> </ul>
April	1	<ul style="list-style-type: none"> <li>Melakukan <i>update</i> pada <i>website</i> BCA menjadi data terbaru</li> </ul>
	4	<ul style="list-style-type: none"> <li>Membantu membuat <i>slide</i> berupa tabel untuk presentasi kepada manajemen terkait insentif terbaru dari BI</li> </ul>
Mei	4	<ul style="list-style-type: none"> <li>Mencari data AUM dari 120 perusahaan <i>fund</i> besar yang menjadi <i>shareholders</i> BCA</li> <li>Mencari informasi terkait <i>priority banking</i> dari bank kompetitor BCA</li> </ul>

**Tabel 3.10 Tabel Pekerjaan *Other IR Activities***

**3.2.2 Uraian Kerja Magang**

**1. Database Komparasi Kinerja Perbankan**

Menurut Alfia (2020) yang mengutip Connolly dan Begg, *database* adalah kumpulan data - data yang saling berhubungan secara logika dan maupun secara deskripsi dari data - data yang dirancang untuk memenuhi kebutuhan informasi dalam suatu organisasi atau perusahaan. *Database* komparasi kinerja perbankan merupakan rangkuman *database* dalam format *sheet* Excel yang merangkum kinerja keuangan bank – bank yang ada di Indonesia terutama bank – bank yang menjadi kompetitor langsung dari BCA. Meski terdapat sangat banyak bank yang ada di Indonesia, tidak semua bank tersebut dirangkum kondisi keuangannya, hanya bank dengan *size* yang cukup berarti yang dirangkum kondisi keuangannya.

Bank Permata (dalam juta Rupiah)		Sep-22	Dec-22	Mar-23	Jun-23	Sep-23	Dec-23
TAKUN COPY VALU 1 PERIODE KESELURUHAN JIKA TAMBAH 3 PERIODE !!!							
NERACA - Rp juta							
1.	Pesempatan pada Bank Indonesia	25.833.558	52.562.938	45.214.029	29.297.851	25.887.435	29.070.273
2.	Pesempatan pada bank lain	5.426.175	4.794.149	6.256.274	6.460.627	6.994.312	5.337.755
3.	Surat berharga	45.671.349	45.196.531	44.351.305	41.925.804	38.884.935	43.698.275
4.	Total Kredit (termasuk Pembiayaan Konsumen & Syariah)	135.656.971	136.325.645	130.673.578	137.398.237	138.940.540	142.198.711
	Kredit	116.928.793	117.354.801	110.069.217	117.008.184	116.318.430	117.025.544
	Piutang Pembiayaan Konsumen						
	Pembiayaan Syariah	18.727.178	18.988.845	20.004.361	20.290.053	22.622.110	25.172.667
5.	OKPN All (Aksesitas)	10.051.094	10.418.299	10.724.425	10.966.917	11.571.309	12.017.756
6.	OKPN Kredit (Bank only)	9.916.708	10.154.755	10.487.027	10.713.548	11.375.022	11.693.873
7.	Total Aset	220.484.187	255.112.471	252.667.117	252.667.117	251.906.925	257.444.147
8.	Dewa PPrak Kerja	101.505.900	105.604.751	190.412.274	185.487.789	181.840.832	183.781.139

**Gambar 3. 2 Worksheet Database Komparasi Perbankan Kuartalan**

Sumber : Olah Data Penulis (2024)

*Database* komparasi kinerja perbankan tersebut dikumpulkan dari periode tahun 2009 hingga periode terakhir yaitu triwulan 1 2024 secara *quarterly* dan dikumpulkan dari laporan publikasi. Data yang diambil berupa neraca, kolektibilitas kredit, kredit yang dihapusbukukan, laporan laba rugi, komponen modal, dan rasio. Penulis mendapatkan penugasan ini dari mentor penulis yaitu

Bapak Yohanes Wijaya dimana data yang dikumpulkan bertujuan untuk mempermudah mentor penulis dalam melakukan olah data perbandingan kinerja bank – bank yang ada di Indonesia. Penulis membantu melakukan *update* terhadap data tersebut dengan mengambil data dari laporan publikasi yang kemudian dikumpulkan kepada mentor penulis untuk disimpan pada *database* mentor penulis. Pada umumnya, data tersebut akan di *update* selama 3 bulan sekali pada saat bank – bank tersebut sudah merilis kinerja kuartalan mereka.

The image shows a complex financial report from PT Bank Danamon Indonesia Tbk. The main title is 'Laporan Keuangan Konsolidasian'. It is divided into several sections: 'LAPORAN POSISI KEUANGAN' (Financial Position Report), 'LAPORAN KUALITAS ASET PRODUKTIF DAN INFORMASI LAINNYA' (Asset Productivity and Other Information Report), and 'INFORMASI BISNIS USAHA SYARIAH' (Business Information Report). The report contains numerous tables with columns for different financial metrics and time periods, such as 'Periode 3 Bulan' and 'Periode 9 Bulan'. The data is presented in a structured, tabular format typical of corporate financial disclosures.

**Gambar 3. 3 Laporan Publikasi Bank Danamon**

Sumber : <https://www.danamon.co.id/id/Tentang-Danamon/InformasiInvestor/Informasi-Kuangan/Laporan-Kuangan-Publikasi>

Laporan publikasi dapat kita peroleh melalui *website* resmi perusahaan pada bagian informasi investor → laporan keuangan publikasi. Laporan keuangan publikasi dipublikasikan per kuartal alias 3 bulan sekali selama 4x dalam setahun. Dalam *database* keuangan perbankan, data yang digunakan merupakan data "konsolidasi" (jika tersedia). Data konsolidasi berarti data keuangan tersebut termasuk dengan anak – anak perusahaan bank tersebut sementara data "individual" atau sering disebut juga sebagai "*bank only*" berarti data keuangan tersebut hanya entitas bank saja dan tidak termasuk anak – anak perusahaan yang dimiliki bank tersebut.

Selain *database* komparasi yang dikerjakan secara kuartalan, penulis juga membantu mengumpulkan data keuangan bank – bank secara bulanan atau *monthly* dari bank – bank yang ada di Indonesia. Data keuangan tersebut dikumpulkan secara bulanan melalui laporan bulanan perbankan. Data tersebut berupa laporan aset dan laporan liabilitas yang lancar, laporan keuangan, serta rasio.

	CU	CV	CW	CK	CV	CZ	DA	DB	DC	DD	DE	DF	DG	DH	DI	DJ
	Jan-23	Feb-23	Mar-23	Apr-23	Mai-23	Jun-23	Juli-23	Agp-23	Sept-23	Okt-23	Nov-23	Des-23	Jan-24	Feb-24	Mar-24	
1 DBS																
2 Balance Sheet (Rp/b)																
3 Assets - Credit	55.580	56.535	58.866	59.166	52.558	62.268	60.209	61.971	62.990	62.278	65.514	63.420	63.258	64.043	NA	
4 Assets - Loan loss provisions	(3.170)	(3.124)	(3.149)	(3.136)	(3.141)	(3.424)	(3.234)	(3.281)	(3.285)	(3.275)	(3.340)	(3.373)	(3.335)	(3.343)		
5 Assets - Total Assets	99.715	101.434	101.476	100.621	102.547	105.274	107.373	106.081	111.379	110.978	112.954	112.372	122.978	120.415		
6 Earning Assets - Gross	87.052	86.842	91.313	86.473	91.734	95.645	96.605	93.861	103.152	98.502	99.762	103.268	108.689	108.100		
7 Liabilities - Total Deposits	73.406	73.376	73.825	74.024	74.810	76.684	79.581	78.616	81.842	80.376	79.701	84.273	92.327	87.543		
8 Liabilities - Current Account Deposits	22.994	22.844	24.130	23.157	22.910	21.778	24.309	24.005	28.905	27.506	26.134	29.418	36.628	32.871		
9 Liabilities - Savings Deposits	8.829	9.388	8.110	9.541	9.600	9.470	9.762	9.004	9.201	8.530	8.877	8.854	8.786	9.008		
10 Liabilities - Time Deposits	38.583	40.294	40.564	41.376	43.299	45.437	46.010	45.547	43.676	43.934	44.710	46.005	46.913	45.164		
11 Liabilities - Total Funding	76.652	78.463	79.073	79.208	80.056	81.931	84.859	83.946	87.351	85.936	86.599	93.534	98.166	97.126		
12 Liabilities - Total Liabilities	88.954	90.516	90.348	89.326	91.002	93.855	95.626	94.195	99.436	98.973	100.870	100.291	110.500	107.880		
13 Equity - Total Equity	10.753	10.918	11.127	11.295	11.545	11.419	11.766	11.886	11.944	12.005	12.084	12.181	12.389	12.535		
14 CASA	32.823	32.732	33.260	32.698	33.511	31.247	33.571	33.069	38.166	36.442	34.971	38.268	45.444	41.379		
15 Off Bal Sheet - Unknown Credit Total	42.234	43.238	43.940	42.980	45.934	46.978	48.366	47.183	45.572	47.834	47.077	45.772	45.294	45.761		
16 Off Bal Sheet - Total Committed and Contingent	43.867	44.932	44.954	44.727	47.925	50.071	50.864	48.688	49.494	50.453	49.206	47.050	47.251	47.728		
17																
18 Profit and loss (Rp/b)																
19 Interest Income	607	1.169	1.781	2.418	3.074	3.724	4.420	5.088	5.752	6.451	7.125	7.838	755	1.463		
20 Interest Expense	(180)	(251)	(263)	(728)	(992)	(1.232)	(1.481)	(1.727)	(1.980)	(2.235)	(2.481)	(2.788)	(295)	(564)		
21 Net Interest Income	428	919	1.217	1.639	2.082	2.491	2.939	3.362	3.772	4.216	4.644	5.070	460	899		

**Gambar 3. 4 Worksheet Database Komparasi Bulanan**

Sumber : Olah Data Penulis (2024)

Laporan bulanan dapat kita peroleh melalui *website* resmi perusahaan pada bagian informasi investor → laporan keuangan bulanan. Laporan keuangan bulanan dipublikasikan per bulan alias 1 bulan sekali selama 12x dalam setahun. Dalam *database* keuangan perbankan, data yang digunakan merupakan data *bank only*, yang berarti data keuangan tersebut tidak termasuk keuangan dari anak perusahaan bank tersebut.

PT BANK JAGO TBK  
LAPORAN POSISI KEUANGAN  
Tanggal 30 Apr 2024

(dalam jutaan Rupiah)

No.	POS-POS	BANK 30-Apr-24
<b>ASET</b>		
1.	Kas	16.448
2.	Penempatan pada Bank Indonesia	2.504.755
3.	Penempatan pada bank lain	237.635
4.	Tagihan spot dan derivatif	-
5.	Surat berharga yang dimiliki	2.662.046
6.	Surat berharga yang dijual dengan janji dibeli kembali (repo)	99.639
7.	Tagihan atas surat berharga yang dibeli dengan janji dijual kembali (reverse repo)	222.484
8.	Tagihan akseptasi	-
9.	Kredit yang diberikan	15.073.082
10.	Pembiayaan syariah	116.513
11.	Penyertaan modal	-
12.	Aset keuangan lainnya	176.673
13.	Cadangan kerugian penurunan nilai aset keuangan -/-	(175.265)
	a. Surat berharga yang dimiliki	-
	b. Kredit yang diberikan dan pembiayaan syariah	(175.235)
	c. Lainnya	(30)
14.	Aset tidak berwujud	1.938.933
	Akumulasi amortisasi aset tidak berwujud -/-	(310.289)
15.	Aset tetap dan inventaris	209.439
	Akumulasi penyusutan aset tetap dan inventaris -/-	(95.394)
16.	Aset non produktif	126.460
	a. Properti terbengkalai	-
	b. Aset yang diambil alih	126.460
	c. Rekening tunda	-
	d. Aset antar kantor	-
17.	Aset lainnya	276.956
	<b>TOTAL ASET</b>	<b>23.080.065</b>

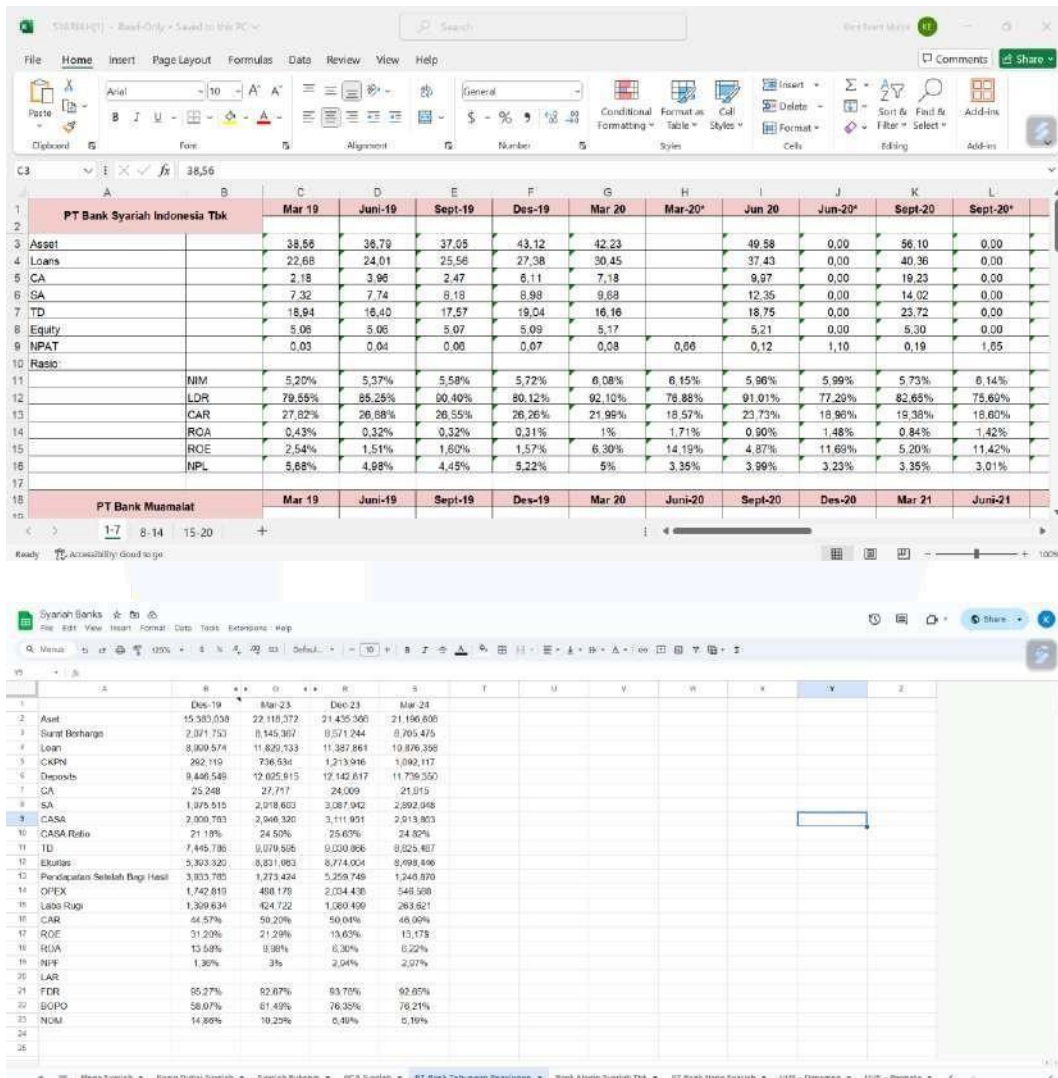
**Gambar 3. 5 Laporan Bulanan Bank Jago**

Sumber : <https://www.jago.com/id/transparency/hubungan-investor/laporan-keuangan/6>

Pada masa kerja magang tersebut, penulis juga sempat mendapatkan penugasan untuk membuat *database* komparasi kinerja keuangan dari bank – bank syariah yang ada di Indonesia termasuk UUS atau unit usaha syariah yang dari bank yang ada di Indonesia. Data tersebut dikumpulkan dengan periode *quarterly* dari tahun 2019 sampai tahun 2023 dan menggunakan laporan publikasi sebagai data acuan, sementara data yang dikumpulkan adalah laporan neraca serta rasio. Selain itu, *database* bank syariah lain yang penulis kerjakan juga adalah selama 4 periode yaitu Desember 2019, Maret 2023, Desember 2023, dan Maret 2024 yang mengumpulkan data laporan neraca, laporan laba rugi, dan rasio. Sumber data tersebut juga berasal dari laporan publikasi yang dirilis oleh bank – bank tersebut.

UNIVERSITAS  
MULTIMEDIA  
NUSANTARA





**Gambar 3. 6 Worksheet Database Komparasi Bank Syariah dan Unit Usaha Syariah**

Sumber : Olah Data Penulis (2024)

Data tersebut penulis kerjakan dalam bentuk *sheet* yang nanti akan dikumpulkan kepada mentor penulis yaitu Bapak Yohanes Wijaya.

## 2. RUPS (Rapat Umum Pemegang Saham)

Menurut Adipratama (2022) RUPS merupakan tempat berkumpulnya para pemegang saham untuk membahas segala sesuatu yang berhubungan dengan

perusahaan. Forum ini yang memutuskan hal-hal yang penting dari suatu perusahaan, termasuk pengangkatan atau pemberhentian komisaris dan direktur, mengesahkan neraca rugi laba, memutuskan pembagian dividen, mengubah anggaran dasar, menyetujui atau tidak menyetujui merger, akuisisi dan konsolidasi, atau bahkan membubarkan perusahaan.

Menurut Adipratama (2022) yang mengutip Munir Fuady Rapat Umum Pemegang Saham (RUPS) adalah suatu organ perseroan yang memegang kekuasaan tertinggi dalam perseroan dan memegang segala kewenangan yang bersifat residual, yakni wewenang yang tidak dialokasikan kepada organ perusahaan lainnya, yaitu direksi dan komisaris, yang dapat mengambil keputusan setelah memenuhi syarat-syarat tertentu dan sesuai dengan prosedur tertentu sebagaimana diatur dalam peraturan perundang-undangan dan Anggaran Dasar Perseroan.


Pada kesempatan kerja magang ini, penulis mendapatkan kesempatan untuk membantu menjalankan tugas divisi *investor relation* dalam melancarkan RUPS yang diadakan BCA pada 14 Maret 2024. Penulis membantu dalam melakukan *update slide* kinerja keuangan untuk keperluan presentasi saat RUPS. Data kinerja keuangan tersebut penulis dapatkan melalui laporan tahunan BCA tahun 2023.



**Gambar 3.7 Presentasi RUPS**

Sumber : Olah Data Penulis (2024)





**Gambar 3. 8 Laporan Tahunan BCA**

Sumber : <https://www.bca.co.id/id/tentang-bca/hubungan-investor/laporan-presentasi/laporan-tahunan>

Selain membantu melakukan *update slide* kinerja keuangan untuk keperluan presentasi saat RUPS, penulis juga berkesempatan untuk melakukan *update* data kinerja keuangan pada skrip yang akan dibacakan oleh direktur keuangan BCA pada saat pelaksanaan RUPS. Tugas ini diberikan oleh salah satu *officer* di divisi *investor relation* yaitu Ibu Debra Febiana Sasiang yang kemudian penulis kerjakan dan dikumpulkan kepada *officer* tersebut untuk *direview* dan selanjutnya akan diberikan kepada *head of bureau* dari divisi *investor relation* untuk dipersiapkan dan diberikan kepada direktur keuangan BCA.

**Laporan Singkat Neraca dan Laba Rugi Perseroan  
Kepada Rapat Umum Pemegang Saham Tahunan  
PT Bank Central Asia Tbk  
14 Maret 2024**

*Bapak-Ibu pemegang saham, wakil pemegang saham dan Dewan Komisaris PT Bank Central Asia Tbk, serta hadirin yang kami hormati,*

Menyambung uraian yang telah disampaikan oleh Presiden Direktur, Bapak Jahja Setiaatmadja, izinkan saya untuk menyampaikan ringkasan laporan keuangan PT Bank Central Asia Tbk (BCA) untuk tahun buku 2023, yang telah diaudit oleh Kantor Akuntan Publik Tanudiredja, Wibisana, Rintis & Rekan (firma anggota jaringan global PwC).

**1. Total Aset**

Total aset BCA tercatat sebesar Rp1.408,1 triliun, sejalan dengan pertumbuhan CASA. Komposisi Aktiva Produktif (*asset mix*) juga membaik seiring dengan peningkatan kredit dan obligasi, dimana kedua aktiva produktif tersebut memberikan imbal hasil yang relatif lebih tinggi dibandingkan instrumen-instrumen Aktiva Produktif lainnya. Pada Desember 2023, kontribusi dari Kredit

**Gambar 3. 9 Skrip RUPS**

Sumber : Hasil Olah Data Penulis (2024)

### **3. Peer Deck**

*Peer deck* merupakan tugas dan tanggung jawab yang dijalankan oleh divisi *investor relation* untuk kepentingan internal perusahaan. Dalam kasus ini, divisi *investor relation* di PT Bank Central Asia Tbk melakukan *peer deck* sebanyak 4 kali dalam setahun alias per kuartal. *Peer deck* merupakan presentasi yang disampaikan kepada jajaran direksi BCA yang berisi *review* terhadap industri perbankan pada periode tersebut yang bertujuan untuk melihat bagaimana peta persaingan BCA dibandingkan dengan kompetitor BCA terutama kompetitor yang cukup berarti alias bank KBMI 4 yaitu bank Mandiri, bank BNI, dan bank BRI.

Pembahasan yang disampaikan dalam presentasi *peer deck* meliputi namun tidak terbatas pada pembahasan industri perbankan secara umum, bagaimana kondisi uang beredar di masyarakat, bagaimana pertumbuhan dana pihak ketiga dari bank – bank pesaing BCA, penyaluran kredit dalam perekonomian Indonesia, dan bagaimana kualitas dari aset bank – bank pesaing BCA. Data – data tersebut dikumpulkan dan kemudian diolah untuk melihat bagaimana posisi BCA dalam

industri perbankan itu sendiri, hal ini bertujuan untuk melihat langkah strategis apa yang selanjutnya harus dilakukan oleh jajaran manajemen BCA agar tetap menjadi bank yang paling unggul di industri perbankan Indonesia. Selain dari data – data tersebut, presentasi *peer deck* juga membahas mengenai dinamika dalam industri perbankan di Indonesia seperti semakin maraknya bank – bank digital baru yang bermunculan dan transaksi digital yang meningkat.

Dalam membantu menjalankan tugas dan tanggung jawab ini, penulis membantu mengumpulkan data – data perbankan tersebut ke dalam *sheet excel* yang kemudian akan diolah menjadi bentuk grafik dan dibuat dalam bentuk *slide* presentasi. Penulis juga sempat membantu dalam membuat slide untuk presentasi tersebut berdasarkan data yang sudah dikumpulkan.

The screenshot shows an Excel spreadsheet with the following structure:

- Rows 1-10:** Data for 'Savings Account' under 'IDR' and 'PCY' categories, with columns for 'Bank', '2018', '2019', '2020', '2021', '2022', and '2023'.
- Rows 11-15:** 'Total' summary rows for 'Savings Account' and 'Savings Account Spread'.
- Rows 16-20:** Data for 'Savings Account' under 'USD' category.
- Rows 21-25:** 'Quarterly' breakdown data for 'IDR' and 'PCY' categories, with columns for 'Bank', 'Mar-21', 'Jun-21', 'Sep-21', 'Des-21', 'Mar-22', 'Jun-22', 'Sep-22', 'Des-22', 'Mar-23', 'Jun-23', 'Sep-23', and 'Des-23'.

	A	B	C	D
		2023	2022	
1	Kas	26.431.740	27.212.759	
3	Penempatan pada BI	165.227.484	183.931.076	
4	Penempatan pada bank lain	53.872.085	66.552.179	
5	Surat Berharga	363.162.174	385.062.705	
6	Reverse Repo	40.002.906	26.127.217	
7	Deposits	1.576.949.619	1.490.844.592	
8	Loans	1.392.581.991	1.197.357.609	
9	Obligasi Pemerintah	309.182.971	329.211.764	
10	Obligasi Korporasi	43.311.620	47.298.859	
11	Ekuitas	260.852.784	229.678.786	
12	Aset Tetap	57.977.707	56.540.566	
13	Investment	1.861.487	2.757.594	

	A	B	C	D	E	F	G	H	I	J	
		Non-Interest Income Analysis									
3	Item II Breakdown (Rp bn)	4032	3073	4032	% to Total	QoQ	YoY	FY22	FY23	YoY	
4	Loan Related Fee	827	821	1.058	7.90%	27.00%	26.90%	3.067	3.640	13.80%	
5	Deposit Related and Remittance Fee	975	1.025	1.264	7.98%	3.18%	8.47%	1.707	2.060	9.51%	
6	Credit Card	344	304	475	3.57%	29.50%	38.40%	2.262	1.539	-24.00%	
7	Mutual Fund & Bancassurance	238	128	179	1.35%	7.57%	23.40%	815	729	-14.70%	
8	CFMRA Fee	566	532	579	4.38%	-8.95%	3.35%	3.058	3.291	8.01%	
9	E Channel	941	987	1.038	9.34%	11.30%	17.80%	3.264	3.844	14.90%	
10	ATM	118	129	135	0.99%	-7.90%	0.27%	449	469	4.48%	
11	InstaApp	491	551	608	5.18%	24.94%	48.40%	1.727	2.174	25.70%	
12	Other E Channel	362	316	357	3.27%	-6.17%	16.50%	1.347	1.219	-9.17%	
13	Recurring Non-Interest Income	3881	3073	4449	32.50%	17.09%	34.60%	14.313	15.807	11.1%	
14	Fixed Income, FX & Derivatives	1.258	1.308	1.209	7.30%	0.00%	-10.50%	4.882	4.951	-15.00%	
15	FX & Derivatives	712	751	118	0.87%	84.80%	83.62%	3.017	1.898	-36.00%	
16	Fixed Income	546	557	891	6.72%	24.0%	65.00%	2.765	2.455	-29.40%	
17	Cash Recoveries	1.872	1.546	2.454	13.50%	39.6%	14.6%	6.340	10.115	59.00%	
18	Other Income	275	606	1.088	8.47%	79.30%	29.4%	1.468	2.461	47.50%	
19	Non-Recurring Non-Interest Income	3.236	3.157	6.511	49.30%	307%	16.4%	12.666	15.547	30.40%	
20	Total Non-Interest Income (Bank Only)	7.569	7.134	11.000	82.86%	54.20%	35.30%	37.509	39.254	20.70%	
21	Subsidies	2.413	1.862	2.291	17.00%	23.00%	12.90%	8.176	8.139	0.24%	
22	Total Non-Interest Income (Consolidated)	10.439	8.996	13.291	100%	47.70%	26.60%	35.179	40.645	15.50%	
23	Non-Interest Income to Revenue Ratio	33.10%	26.80%	29.30%				5.02 pts	28%	28.50%	1.26 pts

	A	B	C	D	E	F	G	H	I	J	K	L	M	N	O	P	Q	R	S	T	U
3		Mar-19	Jun-19	Sept-19	Des-19	Mar-20	Jun-20	Sept-20	Des-20	Mar-21	Jun-21	Sept-21	Des-21	Mar-22	Jun-22	Sept-22	Des-22	Mar-23	Jun-23	Sept-23	Des-23
4	BBCA	3,46%	3,64%	3,85%	3,87%	3,17%	3,06%	3,29%	3,13%	3,05%	3,09%	3,38%	3,27%	3,06%	3,47%	3,66%	3,82%	4,11%	4,44%	4,34%	4,34%
5	BBRI	3,35%	3,40%	3,37%	3,37%	3,19%	2,40%	2,01%	1,90%	2,59%	2,35%	2,40%	2,51%	3,56%	3,82%	3,93%	3,51%	4,11%	3,96%	3,94%	3,77%
6	BANI	2,68%	2,39%	2,40%	2,38%	2,63%	1,32%	0,85%	0,53%	1,46%	1,15%	1,46%	1,34%	2,29%	2,45%	2,48%	2,31%	2,67%	2,57%	2,17%	2,53%
7	BMRI	3,42%	3,05%	2,94%	2,87%	3,55%	2,19%	1,89%	1,60%	2,22%	2,43%	2,37%	2,41%	3,34%	3,34%	3,31%	3,06%	3,59%	3,74%	3,82%	3,83%
9																					
10																					
11	BBCA	2,76%	2,93%	3,09%	3,07%	2,65%	2,52%	2,69%	2,55%	2,48%	2,52%	2,79%	2,64%	2,48%	2,79%	2,98%	3,12%	3,11%	3,64%	3,53%	3,54%
12	BBRI	2,70%	2,69%	2,69%	2,67%	2,59%	1,63%	1,40%	1,33%	1,98%	1,80%	1,84%	2,06%	2,84%	3,10%	3,18%	2,82%	3,27%	3,17%	3,17%	2,98%
13	BANI	2,15%	1,92%	1,96%	1,91%	2,10%	1,05%	0,62%	0,34%	1,16%	1,15%	1,18%	1,17%	1,90%	2,02%	2,04%	1,88%	2,17%	2,10%	2,19%	2,08%
14	BMRI	2,74%	2,45%	2,35%	2,27%	2,82%	1,71%	1,46%	1,19%	1,65%	1,88%	1,84%	1,93%	2,69%	2,69%	2,67%	2,47%	2,90%	3,04%	3,11%	3,12%
16																					
17																					
18																					
19	BBCA	3,46%	3,70%	3,98%	4,02%	3,17%	3,12%	3,38%	3,32%	3,05%	3,14%	3,49%	3,41%	3,06%	3,47%	3,69%	3,91%	4,20%	4,49%	4,42%	4,46%
20	BBRI	3,35%	3,43%	3,42%	3,50%	3,19%	2,41%	2,07%	1,98%	2,65%	2,38%	2,52%	2,72%	3,56%	3,82%	3,97%	3,76%	4,11%	3,93%	3,93%	3,93%
21	BANI	2,68%	2,44%	2,51%	2,47%	2,63%	1,38%	0,88%	0,54%	1,46%	1,18%	1,46%	1,33%	2,29%	2,44%	2,48%	2,44%	2,67%	2,59%	2,17%	2,50%
22	BMRI	3,42%	3,08%	3,01%	3,03%	3,55%	2,23%	1,95%	1,64%	2,22%	2,43%	2,42%	2,53%	3,34%	3,38%	3,40%	3,30%	3,59%	3,72%	3,85%	4,03%
24																					
25																					
26	BBCA																				
27	BBRI													2,84%	3,11%	3,21%	3,03%	3,27%	3,14%	3,09%	3,12%
28	BANI																				
29	BMRI					2,40%	1,54%	1,37%	1,25%	1,57%	1,60%	1,61%	1,72%	2,32%	2,30%	2,29%	2,21%	2,58%	2,59%	2,60%	2,64%

The screenshot shows an Excel spreadsheet with multiple sheets. The active sheet displays data for Dec-2022 and Dec-2023. The columns are labeled A through U. The data is organized into several sections, including 'Rendemen (ROA) Setelah Pajak' and 'Rendemen (ROA) Sebelum Pajak - Publikasi'. The rows represent different banks and their performance metrics over time.

**Gambar 3. 10 Worksheet Data Keuangan Perbankan**

Sumber : Hasil Olah Data Penulis (2024)

Gambar di atas merupakan beberapa contoh pekerjaan yang dikerjakan oleh penulis selama masa kerja magang di BCA dalam rangka persiapan *peer deck*, adapun data keuangan tersebut penulis dapatkan melalui laporan publikasi triwulan dan laporan keuangan bank – bank tersebut yang dapat diakses melalui *website* resmi dari bank – bank tersebut, data tersebut kemudian penulis susun dalam *sheet excel* yang selanjutnya akan penulis kumpulkan kepada mentor penulis yaitu Bapak Yohanes Wijaya yang kemudian akan mengolah data tersebut dalam bentuk grafik dan *slide presentasi*.

Selama periode kerja magang penulis, penulis sempat membantu pengerjaan *peer deck* untuk periode tahun 2023 dan kuartal 1 2024.





**Gambar 3. 11 Peer Deck Q1 2024**

*Sumber : Olah Data Penulis (2024)*

Pertumbuhan yang luar biasa dari bank digital di Indonesia berhasil menarik perhatian dari direktur keuangan BCA karena ada potensi bank – bank digital tersebut mampu merebut pangsa pasar CASA di industri perbankan di Indonesia. Direktur keuangan BCA pun meminta penugasan kepada divisi *investor relation* untuk melakukan *digital bank analysis* di Indonesia secara lebih lengkap yang mencakup tidak hanya informasi dari sisi operasional melainkan juga dari sisi keuangan bank. Penulis dalam kesempatan kali mendapatkan penugasan dari salah satu *officer* di divisi *investor relation* yaitu Bapak Sandy Mulyadi.

Dalam membantu pelaksanaan tugas ini, penulis membantu mengumpulkan data keuangan dari bank – bank digital tersebut yang penulis kerjakan dalam bentuk *sheets* yang kemudian akan penulis serahkan ke Bapak Sandy Mulyadi. Data keuangan tersebut penulis dapatkan melalui laporan publikasi dari bank – bank tersebut serta membaca laporan tahunan yang dipublikasikan oleh bank – bank tersebut.

	12/31/2021	12/31/2022	12/31/2023	12/31/2024
<b>1 Bank NeoCommerce</b>				
<b>Balance Sheet (Rp)</b>				
Assets - Credit	4.276	10.244	10.909	9.396
Assets - Loan loss provisions	(101)	(211)	(257)	(526)
Assets - Total Assets	11.338	19.694	19.117	18.913
Assets - Marketable Securities	1.173	2.861	3.609	3.548
Assets - Reverse Repo	2.192	625	875	2.743
Assets - Other Earning Assets	114	178	134	538
Earning Assets - Gross	7.755	13.908	15.528	16.225
Liabilities - Total Deposits	8.124	14.450	14.751	14.545
Liabilities - Current Account Deposits	685	1.094	934	413
Liabilities - Savings Deposits	943	3.034	3.344	3.537
Liabilities - Time Deposits	6.497	10.322	10.473	10.595
Liabilities - Total Funding	8.124	15.324	14.904	14.573
Liabilities - Total Liabilities	8.448	15.950	15.405	14.847
Equity - Total Equity	2.890	3.745	3.706	3.622
Off Bal Sheet - Undrawn Credit Total	14	12	16	1.078
Off Bal Sheet - Total Committed and Contingent	17	12	16	1.078
<b>Profit and loss (Rp)</b>				
Interest Income	666	2.409	933	1.042

	FY21	FY23	Mar-24
<b>1 Neo Commerce</b>			
Loans	574.007	3.349.222	893.183
Fees and Commissions Income	20.486	125.568	984
Interest from securities & Reverse repo	60.292	335.040	80.169
Bank Indonesia	1.664	4.643	781
Other Bank			
<b>TOTAL</b>	<b>652.419</b>	<b>3.814.936</b>	<b>442.407</b>

**Gambar 3. 12 Worksheet Data Keuangan Bank Digital**

Sumber : Hasil Olah Data Penulis (2024)

Sheets tersebut kemudian akan diolah menjadi bentuk presentasi yang kemudian akan dipresentasikan kepada jajaran manajemen BCA.



**Gambar 3. 13 Slide Digital Banks Analysis**

*Sumber : Hasil Olah Data Penulis (2024)*

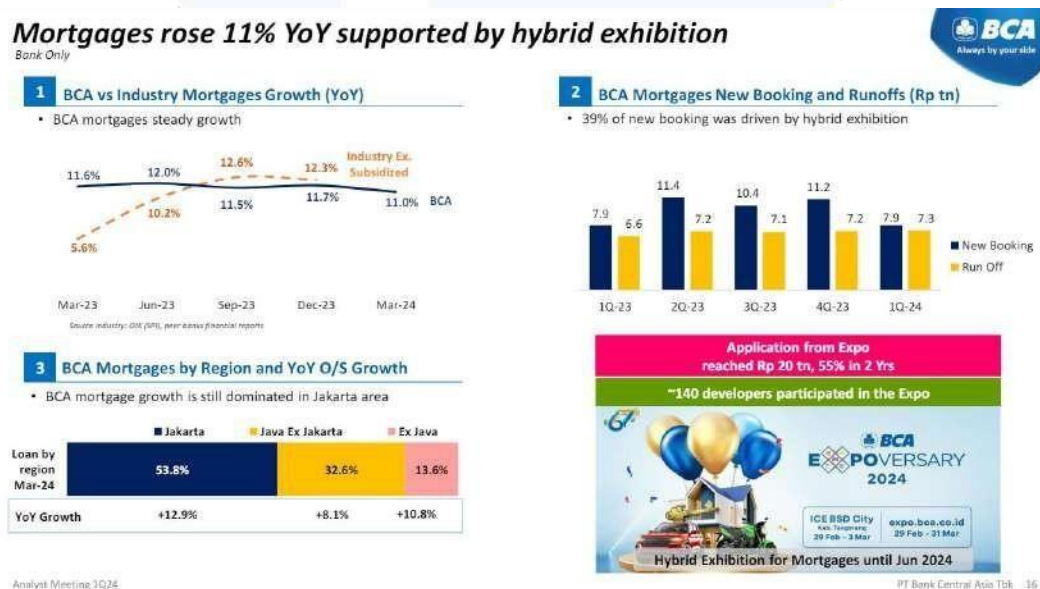
#### **4. Analyst Meeting**

Menurut Chen (2022) *analyst meeting* adalah pertemuan tahunan yang dilakukan oleh perusahaan terbuka untuk menyampaikan kinerja perusahaan kepada analis atau investor. Dalam beberapa kasus, beberapa perusahaan – perusahaan terbuka di Indonesia melakukan *analyst meeting* secara kuartalan atau 4 kali dalam setahun untuk menyampaikan kinerja perusahaan pada kuartal tersebut kepada investor dan analis. *Analyst meeting* berisi paparan kinerja perusahaan selama kuartal tersebut yang disampaikan kepada analis atau investor agar mereka mampu mendapatkan gambaran bagaimana kinerja perusahaan dibandingkan dengan kompetitor perusahaan. Pada saat *analyst meeting*, manajemen perusahaan akan menyampaikan bagaimana kinerja perusahaan selama kuartal tersebut yang akan dilanjutkan dengan sesi tanya jawab antara manajemen perusahaan dan analis yang hadir pada saat pelaksanaan *analyst meeting*. Pada umumnya setelah *analyst meeting*, analis juga akan membuat *report* yang akan berisi pandangan analis



terhadap kinerja perusahaan tersebut dan apakah saham dari perusahaan tersebut layak untuk dibeli (*buy*), dijual (*sell*), atau dipertahankan (*hold*).

Dalam kesempatan kerja magang ini, penulis berkesempatan untuk turut membantu dalam pembuatan materi *analyst meeting* BCA pada Q1 2024 yang diadakan pada 22 April 2024, penulis sedikit banyak membantu pembuatan *slide* presentasi, sementara terkait dengan pengumpulan data dan angka kinerja BCA telah tersedia dan disusun oleh mentor penulis dengan melakukan kerjasama dengan divisi lain di BCA. Selain membantu pembuatan *slide*, penulis juga membantu dalam melakukan *checking* data untuk *invitation list* terhadap analis – analis dari beragam sekuritas yang akan diundang untuk menghadiri *analyst meeting* Q1 2024 BCA.



**Gambar 3. 14 Slide Analyst Meeting**

Sumber : Analyst Meeting BCA Q1 2024

Gambar di atas merupakan contoh dari *slide* presentasi dari *analyst meeting* yang dipaparkan kepada investor dan analis dari sekuritas.

## 5. Analyst Feedback

*Analyst Feedback* merupakan *feedback* dari analis pasca dilakukannya *analyst meeting* yang berupa *report* yang dikeluarkan oleh analis dari berbagai sekuritas yang berisi mengenai rekomendasi terkait kinerja saham PT Bank Central Asia Tbk dengan ticker BBCA dan pandangan dari analis terkait kinerja BCA pada 1 – 2 tahun mendatang.

Dalam kerja magang ini, penulis mendapatkan penugasan dari salah satu *officer* dari divisi *investor relation* yaitu Bapak Sandy Mulyadi untuk membuat rangkuman terkait *report* dari sekuritas mengenai kinerja BCA pada tahun mendatang serta rekomendasi terhadap saham BCA, terdapat sekitar 24 sekuritas yang mengeluarkan *report* dimana penulis mendapatkan penugasan untuk merangkum beberapa poin dari *report* tersebut yaitu *forecast* kinerja keuangan dan rekomendasi terhadap saham BCA. Tujuan dari rangkuman terkait *report* ini adalah untuk melihat sekuritas – sekuritas mana yang merekomendasikan beli (*buy*) terhadap saham BCA dan sekaligus membandingkan bagaimana tanggapan dari sekuritas – sekuritas tersebut terhadap kompetitor BCA, apakah mereka memiliki pandangan yang positif juga atau justru sebaliknya. Selain melihat rekomendasi yang dikeluarkan oleh analis, tujuan dari rangkuman ini adalah untuk melihat *growth story* atau pandangan analis terhadap kinerja perusahaan dalam tahun – tahun mendatang.

Rangkuman dari *report* tersebut penulis buat dalam bentuk format *sheet* berikut yang akan penulis serahkan kepada Bapak Sandy Mulyadi.

**Gambar 3. 15 Worksheet Rangkuman Report Analyst**

Sumber : Hasil Olah Data Penulis (2024)

Adapun data serta rekomendasi tersebut, penulis didapatkan dengan membaca *report – report* yang dikeluarkan dari sekuritas – sekuritas, berikut contoh dari report yang dikeluarkan oleh beberapa sekuritas yang membahas mengenai kinerja BCA yaitu Sekuritas Indopremier, Sekuritas Morgan Stanley, dan Sekuritas Aldira. *Report* dari sekuritas ini umumnya terdapat sekitar belasan halaman yang berisi

analisis dan proyeksi kinerja mengenai perusahaan tersebut dan rekomendasi terhadap saham perusahaan tersebut.

Forecast revisions						
(IDRbn)	2024F			2025F		
	Old	New	%	Old	New	%
Interest Income	94,142	98,374	4.5	101,832	106,742	4.8
Interest Expenses	(14,823)	(14,417)	-2.7	(15,640)	(14,361)	-8.2
<b>Net Interest Income</b>	<b>79,319</b>	<b>83,956</b>	<b>5.8</b>	<b>86,192</b>	<b>92,381</b>	<b>7.2</b>
Non-Interest Income	25,891	25,312	-2.2	27,581	27,400	-0.7
<b>Oper. Income</b>	<b>105,210</b>	<b>109,268</b>	<b>3.9</b>	<b>113,773</b>	<b>119,781</b>	<b>5.3</b>
Oper. Expenses	(39,628)	(40,208)	1.5	(42,600)	(43,224)	1.5
<b>PPOP</b>	<b>65,581</b>	<b>69,060</b>	<b>5.3</b>	<b>71,173</b>	<b>76,557</b>	<b>7.6</b>
Provisions Allowance	(4,500)	(2,500)	-44.4	(4,250)	(2,600)	-38.8
<b>Operating Profit</b>	<b>61,081</b>	<b>66,560</b>	<b>9.0</b>	<b>66,923</b>	<b>73,957</b>	<b>10.5</b>
Pre-tax Profit	49,600	49,600	0.0	49,600	49,600	0.0
<b>Net Profit</b>	<b>50,673</b>	<b>55,223</b>	<b>9.0</b>	<b>55,519</b>	<b>61,361</b>	<b>10.5</b>
Loan	869,980	905,196	4.0	950,925	992,641	4.4
Deposit	1,199,973	1,167,995	-2.7	1,267,899	1,280,828	1.0
Equity	281,127	275,490	-2.0	315,548	313,534	-0.6

Source: Aindra

**Gambar 3. 16 Analyst Reports**

Sumber : Analyst Reports Q1 2024

## 6. Ad Hoc

*Ad hoc* merupakan istilah yang digunakan secara internal oleh divisi *investor relation* BCA. *Ad hoc* pada dasarnya merupakan tugas diluar dari agenda rutin yang dikerjakan oleh divisi *investor relation* yang berdasarkan dari permintaan manajemen BCA. Pada kasus ini, di saat periode kerja magang penulis, divisi *investor relation* mendapatkan permintaan dari direktur keuangan BCA untuk mencari lebih dalam mengenai bank – bank digital yang ada di Indonesia.

Sejak pandemi COVID-19 tahun 2020, digitalisasi semakin meningkat dalam setiap aspek kehidupan kita tak terkecuali dalam bertransaksi. Hal ini pun memicu tren pertumbuhan bank – bank digital yang semakin marak sejak tahun 2020, banyak bank – bank konvensional yang bertransformasi menjadi bank digital dan banyak bank – bank digital baru yang didirikan. Pertumbuhan bank digital ini pun relatif bisa dikatakan cukup cepat dikarenakan mereka banyak bekerjasama dengan perusahaan – perusahaan teknologi dalam melakukan penghimpunan dana dan penyaluran dana dan menciptakan suatu ekosistem yang terintegrasi. Pertumbuhan yang cepat ini menarik perhatian dari manajemen BCA, dan divisi

*investor relation* mendapatkan penugasan untuk mengetahui tren dari bank digital tersebut.

Penulis mendapatkan penugasan dari salah satu *officer* di divisi *investor relation* yaitu Bapak Sandy Mulyadi untuk mencari informasi seputar bank – bank digital di Indonesia dan ekosistem apa saja yang mereka miliki dalam melakukan pengucuran kredit dan penghimpunan dana kepada dan dari masyarakat. Penulis juga mendapatkan tugas untuk mengetahui skema apa yang digunakan oleh bank – bank digital tersebut dalam penyaluran kredit kepada masyarakat. Hasil kerja tersebut, penulis lampirkan ke pada sheet yang nantinya akan diserahkan ke *officer* di divisi *investor relation* yaitu Bapak Sandy Mulyadi.

The image displays two screenshots of Microsoft Excel worksheets. The top screenshot shows a table with columns for Bank, Tahun berapa jadi digital bank?, Ecosystem, No. of users, Other Info, and Source?. The bottom screenshot shows a table with columns for Bank, Lending Program, Definition, Direct/ channeling, Other Info, and Source?.

Bank	Tahun berapa jadi digital bank?	Ecosystem	No. of users	Other Info	Source?
Jago	2021	Gojek	38 M Users (SEA), 29,2M MAU (Indonesia)	3.1 M Drivers	Users, Drivers
		Tokopedia	18M Transaction Driven MAU (18-Nov)	~21M Merchants (Combined with Tiktok, as of April 2024)	Transaction Drivers
		Tiktok	120,83 M users (Jan 2024, Indonesia)	~21M Merchants (Combined with Tokped, as of April 2024)	Users, Merchants
		Shopee	~34M Users	No 5-Tn	Users, AUM
		Stockbit	5.3M Users		Users
Seabank	10 Feb. 2021	Shopee	100M Users (2022)		Shopee
Neo Commerce	2020	Akulaku	25,6 M Users		AR NeoBank 202
blu	2 July 2021	Blibli	45,7 Users (March-22, Include Tiktok)		Blibli
Raya	22 February 2022		805,388	Agents of BRILink: 760.500	AR Bank Raya
				Agents of Payfazz: 250.000	BRILink
Aladin Syariah	December 2021	Allmart	N/A	19,087 Stores in Indonesia as per Dec 2023	PT Sumber Alfaria
Allobank	June 2021	Bukalapak	110 M users	15M mitra UMKM	https://aboutbukalapak.com
Amar	2020	Investree		Gagal bayar	https://putusanamar.com
Bumi Arta	December 2021	Ajart	~4,75 juta investors	winner edutech awards	https://ajart.co
Superbank	November 2023	Grati	33,4 M (SEA)	luno specified	https://katalafatu.com
Hibank	17 May 2023	BNI & Mayora		100 K Clients	Users, Hibank
Sapa	20 November 2023	Astra & Digital Lab	500K Users (April 2024)	700+ Subsidiaries, JV, & Associates	Users, Astra
Krom	2021	Kredivo	Hampir 10 M users (oktober 2023)	Ribuan (unspecified)	Astra

Bank	Lending Program	Definition	Direct/ channeling	Other Info	Source
Jago	Partnership Lending : Goto (BNP), Zenius, BTP, Home Credit, Kredit Pinar dan Madani	Bank Jago melaksanakan strategi pengucuran yaitu Partnership Lending melalui beragam ekosistem Bank Jago. Khususnya autofinance dan platform e-commerce.	Channeling (90%)	Pencapaian utama dan bisnis partnership and ecosystem lending pada tahun 2023 meliputi persepsi dan cara kerja dengan beberapa perusahaan multifinance. Segmen bisnis ini mengalami pertumbuhan lebih dari dua kali lipat. Bank Jago akan meluncurkan Direct Lending melalui aplikasi Jago pada tahun ini (2024).	AR ARTO 2023 Channeling Direct Lending
Seabank	Seabank Pinjam	Facilitas pinjaman tunai bagi nasabah Seabank	Direct Lending	Bisnis Kredit Joint Financing dan Channeling adalah pembiayaan yang diberikan melalui kerja sama dengan lembaga eksternal lain, seperti perusahaan pembiayaan maupun perusahaan peer-to-peer dan koperasi, baik dalam bentuk kredit pinjaman, maupun kredit modal kerja. Bank berhasil mencatatkan Bank Kredit Joint Financing dan Channeling dengan pencapaian pertumbuhan kinerja yang masih positif sebesar 11,85%.	AR Z Website Seabank
	Kjasama pembiayaan bersama dengan PT Commerce Finance (pihak berelasi) untuk membiayai produk SPaylater dan pembiayaan lainnya dengan PT Commerce			Pada tahun 2023, jumlah kredit yang diberikan Bank tercatat sebesar Rp17.889 miliar, mengalami peningkatan 12,56% atau sebesar Rp3.966 miliar dibanding tahun 2022 sebesar Rp15.893 miliar. Kemajuan ini didorong oleh pertumbuhan yang signifikan dari produk Kredit Joint Financing dan Channeling serta melibatkannya pihak & Bank Mitra.	


**Gambar 3. 17 Worksheet Digital Banks Ecosystems**

Sumber : Hasil Olah Data Penulis (2024)



Tren pertumbuhan bank – bank digital tersebut lahir dari akselerasi digitalisasi yang terjadi saat pandemi COVID-19. Banyak bank digital yang melakukan kerjasama dengan perusahaan - perusahaan teknologi di Indonesia dengan cara membangun sebuah ekosistem yang membuat mereka mampu tumbuh lebih cepat, contohnya adalah seperti program yang dilakukan oleh bank Jago yang bekerja sama dengan perusahaan teknologi PT Goto Gojek Tokopedia dimana pengguna dapat membuka rekening tabungan melalui aplikasi Gojek dengan bunga yang cukup menarik.

Dalam penugasan *ad hoc* ini, penulis juga mendapatkan penugasan untuk membantu membuat *slide* yang akan dipaparkan kepada manajemen BCA, *slide* yang sempat penulis kerjakan adalah slide mengenai ekosistem yang dimiliki oleh bank Jago. Penulis mencari informasi melalui internet, media sosial, hingga laporan tahunan bank Jago yang kemudian penulis serahkan kepada *officer* di divisi *investor relation* yaitu Bapak Sandy Mulyadi yang kemudian akan difinalisasi.



**Gambar 3. 18 Slide Ad Hoc Digital Banks**

Sumber : Hasil Olah Data Penulis (2024)

## 7. Retail Event

*Retail event* merupakan tugas dalam divisi *investor relation* yang bertujuan untuk melakukan edukasi kepada *market* (investor) terkait investasi yang berdasarkan pada analisis fundamental dengan menggunakan kinerja perusahaan sebagai contoh kasus atau dalam hal ini menggunakan kinerja bank BCA dalam melakukan edukasi. Selain bertujuan untuk melakukan edukasi, *retail event* dilakukan agar BCA bisa secara langsung memaparkan kinerja dari perusahaan kepada investor – investor retail atau investor individu. Edukasi dan paparan kinerja tersebut dilakukan secara digital dengan bekerjasama dengan *influencer* maupun sekuritas yang dilakukan dalam format *webinar* melalui media sosial Youtube.

Pada kerja magang ini, penulis sempat mendapatkan penugasan dari salah satu *officer* yaitu Bu Debra Febiana Sasiang dalam rangka pelaksanaan *retail event* BCA. Penulis mendapatkan penugasan untuk mencari tren apa yang sedang populer dalam media sosial Indonesia saat ini yang berhubungan dengan investasi maupun dunia keuangan. Selain itu, penulis juga mendapatkan penugasan untuk mencari informasi mengenai *influencer – influencer* keuangan yang ada di Indonesia dan memiliki *followers* atau pengikut di media sosial yang relatif besar. Penugasan tersebut penulis kerjakan dalam format Power Point dan Google Docs yang selanjutnya akan diserahkan kepada Ibu Debra Febiana Sasiang yang akan melakukan diskusi dengan *head of IVR* mengenai konten seperti apa yang akan dilakukan untuk pelaksanaan *retail event* ini.



**STOCKBIT SEKURITAS**

Subscribers: 43.1K  
Total Videos: 413  
Years Active: 2016-Present

Top Influencer:  
1. Filbert Ferdinand (43K views)

TOP VIDEOS - PLATFORM YOUTUBE

PROGRAM	DESCRIPTIONS	MOST VIEWED VIDEOS
<b>Analisa Saham Bersama Analyst Stockbit</b>	3 Videos Duration 20 Mins. • Podcast bersama Stockbit Analyst.	• <b>Valuasi Terburuk, Kapan Saham INDF Merokot?   Analyst Hour Eps. 3</b> • 12K Views in the last 6 Days, Duration: 19 mins. • Sum: Exploring Anomalies as Opportunities in ICSP & INDF Stocks
<b>Stockbit Talk Exclusive</b>	8 Videos Duration 15-60 Mins. • Podcast bersama Pelaku Riset	• <b>Nalik Hingga 300% Inil Cerita Waktu Analisa Saham WIMM   Stockbit Podcast</b> • 6.5K Views in the last 3 months, Duration: 81 mins. • Guest: Samuel Patrick (Analyst Think) • Sum: Samuel's Journey Finding WIMM Stocks, Investment Framework, & Tobacco Company Comparisons.
<b>Cerita Stockbit</b>	15 Videos. Duration 5-50 Mins. • Hiburan Barang Investor pengguna stockbit	• <b>Cerita Fedhionn, Dasi Trader Jadi Investor Taar Fundamental   Cerita Stockbit</b> • 17 K Views in the last 3 month, duration: 33 mins. • Sum: Investment journey, transitions from trader to investor, trading vs Investing.
<b>Stockbit Academy</b>	38 Videos. Duration 3-20 Mins. • Investment Strategies & Tips on the Stock Exchange.	• <b>Tips Analisis Kinerja dan Valuasi Saham Perusahaan Tambong.</b> • 3.4K Views (Last Upload Dec 2021), Duration: 7 mins. • Sum: Faktor yang mempengaruhi industri pertambangan & radio Valuasi Industri pertambangan.
<b>Emiten Talk Series</b>	94 Videos Duration ~1 Hour • Bedah Sektor & Emiten.	• <b>Publik: Expose Tallunan PT Waskita Karya (Persero) Tbk (WSKT) Tahun 2023</b> • 4.6K Views in the last 3 Months, Duration: 54 mins. • Sum: Membedah emiten WSKT.
<b>Market Highlight</b>	33 Videos Duration 20 Min-1 Hour. • Diskusi emiten dan market saham bersama dengan analis Internal & external	• <b>Mau Trading IPO? Ini Cara Tau Calon Saham Bagger 2024   Stockbit Talk Eps. 38</b> • 7.5 K Views in the last 2 weeks, Duration: 40 mins. • Sum: Saham IPO dan cara mendapatkan multibagger dari saham IPO.

**Gambar 3. 19 Slide Retail Event**

Sumber : Hasil Olah Data Penulis (2024)

**Felicia Putri**

632k Followers on Instagram

Felicia is full-time content creator and co-founder of financial edutech Ternak Uang. Previously, she spent 5 years exploring investment research (Equity Research Analyst) in capital market (CLSA and Sucor Sekuritas). She obtained capital market licenses (WMI and WPPE) in 2016 and CFA charterholder in 2020 (Level III).

Saat ini full-time content creator, Felicia cenderung menyebut dirinya sebagai "Investment Storyteller" dapat dilihat dari format video Youtubanya yang membalut edukasi investasi menggunakan cerita yang relatable. Felicia juga memiliki kalkulator investasi di [Sini](#)

**Pro-Fundamental or Teknikal**  
Fundamentally based.

**Pernah ada kontroversi ??**

Sempat viral pada tahun 2019 karena membuat video review jelek soal P2P Asetku, Asetku merupakan P2P yang menyalurkan pinjaman konsumtif, Felicia Putri viral karena menyebut bahwa P2P Asetku cenderung akan memiliki gagal bayar yang lebih tinggi.

Pernah ramai juga karena Felicia Putri beberapa kali menyebut P2P Investree sebagai investasi yang relatif aman karena skema Invoice Financing, akan tetapi pasca COVID-19 Investree ternyata telat bayar sampai ratusan hari.

**Gambar 3. 20 Informasi KOL Keuangan**

Sumber : Hasil Olah Data Penulis (2024)

Pada akhirnya, BCA memutuskan untuk mengadakan *retail event* dengan bekerja sama dengan Stockbit sekuritas dalam program Emiten Talk Series Stockbit sekuritas yang disiarkan langsung melalui Youtube Sockbit.



**Gambar 3. 21 Retail Event**

Sumber : Akun Sosial Media Instagram Stockbit

## **8. Weekly Market Update**

*Weekly market update* merupakan *meeting* yang dilakukan selama 2 minggu sekali yang dilakukan oleh divisi *investor relation*, divisi DCSP, divisi riset ekonomi, divisi ESG bersama – sama dengan BCA sekuritas. *Meeting* tersebut dilakukan via Zoom yang membahas mengenai *update* situasi bursa saham dan ekonomi Indonesia secara keseluruhan. Selama program kerja magang penulis mendapatkan kesempatan untuk mengikuti *meeting* tersebut dan mendapatkan sangat banyak ilmu baru mengenai dunia keuangan dan investasi.

## **9. Other IR Activities**

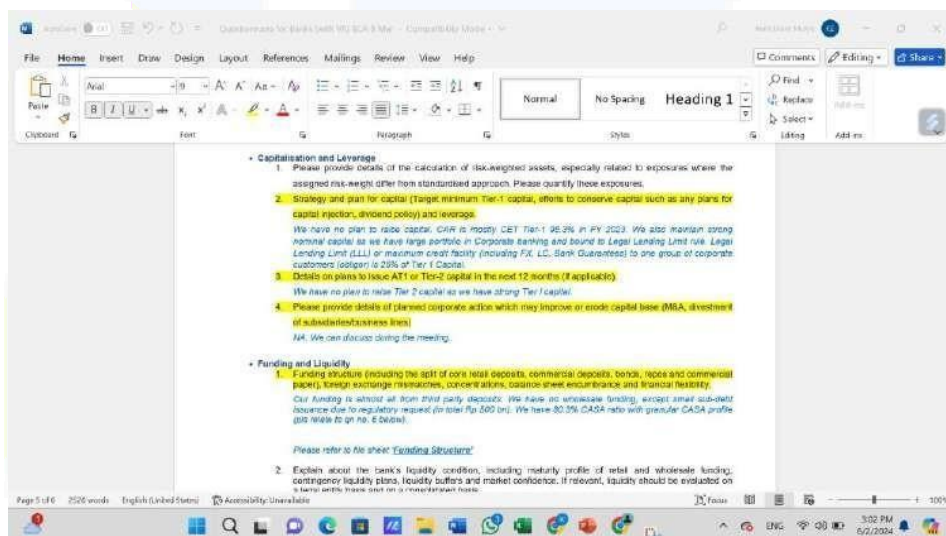
### **A. Awarding**

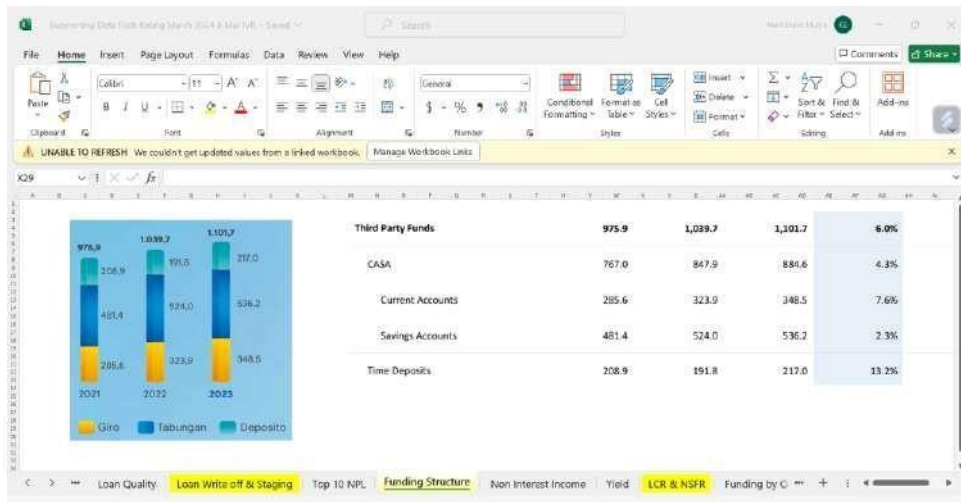
*Awarding* merupakan penghargaan tahunan yang diberikan oleh lembaga pemeringkatan maupun lembaga publikasi keangan kepada perusahaan. Dalam prosesnya, lembaga tersebut akan memberikan *questionnaire* kepada perusahaan – perusahaan yang berisi pertanyaan

terkait kinerja perusahaan selama 1 tahun tersebut yang kemudian akan diisi oleh perusahaan untuk di *submit* kembali kepada lembaga – lembaga tersebut. Divisi *investor relation* juga memiliki tugas untuk melakukan komunikasi dan berhubungan dengan lembaga tersebut saat periode *awarding*.

Dalam periode kerja magang yang dijalani oleh penulis, bank BCA sempat mengikuti 2 proses pemeringkatan yaitu dari Fitch dan Finance Asia Award. Penulis pun sempat mendapatkan penugasan dari salah satu *officer* yaitu Bapak Sandy Mulyadi untuk mengisi beberapa bagian dari *questionnaire* tersebut.

Gambar 3. 22 merupakan gambaran *file* yang akan di submit kepada Fitch Ratings berupa *file* word yang berisi penjelasan serta *file* excel yang berisi *supporting data* dari keuangan BCA.

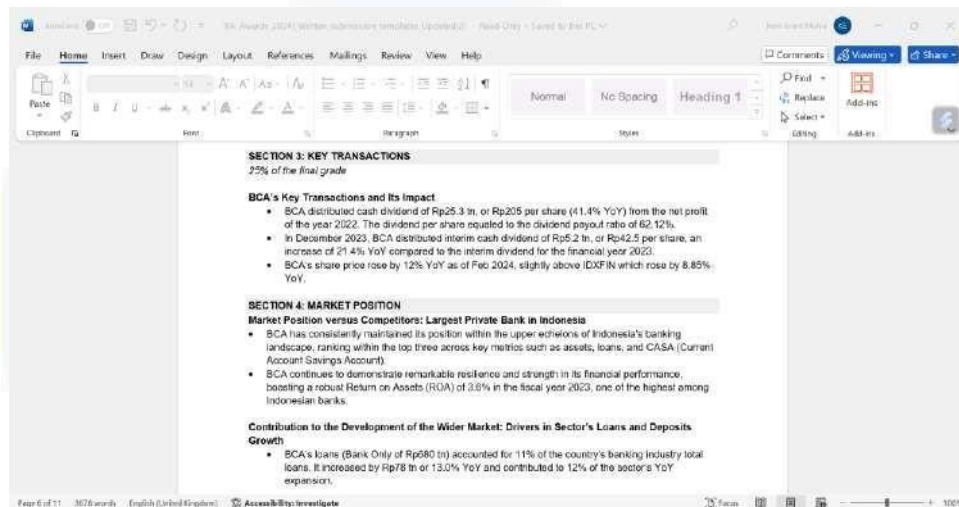




**Gambar 3. 22 Worksheet questionnaire awarding Fitch Ratings**

Sumber : Hasil Olah Data Penulis (2024)

Selain dari pada Fitch Ratings, penulis juga sempat mengerjakan pengisian *questionnaire* yang akan di submit kepada lembaga publikasi keuangan yaitu Finance Asia.



**Gambar 3. 23 Worksheet questionnaire awarding Finance Asia**

Sumber : Olah Data Penulis (2024)

## B. Website Update

Menurut Maharani et al. (2021) *Website* atau situs juga dapat diartikan sebagai kumpulan halaman yang menampilkan informasi data teks, data gambar, data animasi, suara, video, dan gabungan dari semuanya, baik yang bersifat statis maupun dinamis yang membentuk satu rangkaian bangunan yang salingterkait dimana masing-masing dihubungkan dengan jaringan-jaringan halaman atau *hyperlink*.

Sebagai sebuah perusahaan besar, tentunya BCA memiliki *website* resmi yang dapat dimanfaatkan oleh banyak orang tak terkecuali investor. Untuk kepentingan publikasi kinerja perusahaan, BCA memiliki *website* yang berisi kumpulan informasi kinerja keuangan dan berita terkini bagi investor yang ada di <https://www.bca.co.id/> → Tentang BCA → Hubungan Investor.



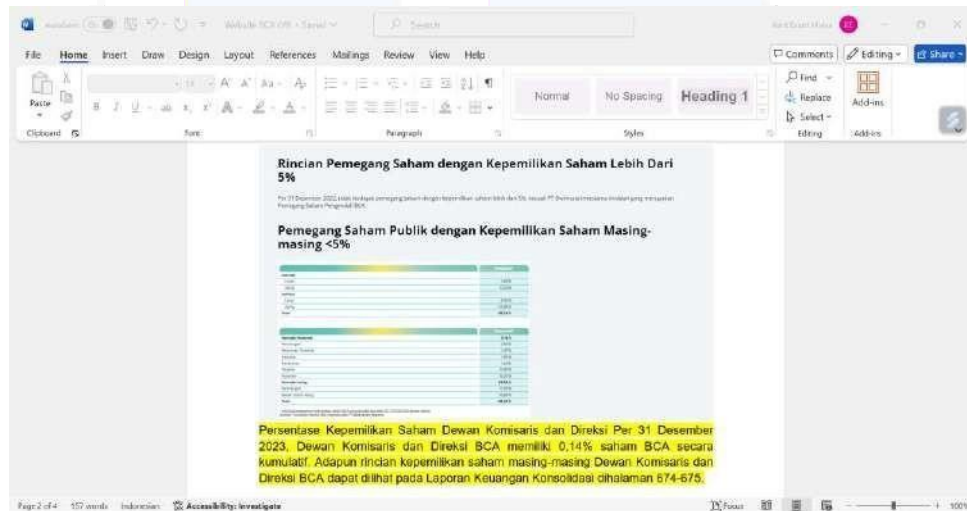
**Gambar 3. 24 Website Hubungan Investor BCA**

Sumber : <https://www.bca.co.id/id/tentang-bca/Hubungan-Investor>

Pada periode kerja magang yang dijalani oleh penulis, penulis sempat mendapatkan penugasan dari Bapak Yohanes Wijaya untuk melakukan *update* data di *website* hubungan investor BCA yang bekerja sama dengan divisi *website* di lantai 18. Penulis mendapatkan penugasan untuk meng*update* data menjadi data yang terbaru yaitu data per akhir tahun



2023. Penulis mencari data terbaru tersebut dari laproan tahunan BCA tahun 2023 yang dikerjakan dalam dokumen Word yang selanjutnya akan menjadi acuan dari divisi *website* BCA untuk melakukan *update*.



**Gambar 3. 25 Word Update Website BCA**

*Sumber : Hasil Olah Data Peneliti (2024)*

### C. Presentasi Kebijakan Baru BI

BI atau Bank Indonesia baru saja mengeluarkan insentif baru untuk perbankan yang ada di Indonesia. Insentif tersebut mampu menurunkan GMW yang ditempatkan pada BI sehingga dapat meningkatkan likuiditas dari suatu bank. Dalam kesempatan kerja magang ini, penulis sempat sedikit banyak membantu dalam pembuatan slide tabel kebijakan baru dari BI tersebut yang akan dipresentasikan kepada manajemen BCA. Tujuan dari presentasi ini adalah untuk mengetahui seberapa besar dampak dari kebijakan tersebut terhadap portfolio kredit yang dimiliki oleh BCA pada saat ini.

Priority Sector	Growth Credit Threshold Before Incentive (BPS)		Growth Credit Threshold After Incentive (BPS)	
	Maximum 200 Bps	Incentive (BPS)	Maximum 200 Bps	Incentive (BPS)
Mineral and Coal Downstream	≥ 3 – 7% > 7%	20 30	≥ 2% – 5% > 5 – 8% > 8%	10 30 80+
Non Mineral and Coal Downstream				
Housing	≥ 3 – 7% > 7%	50 60	≥ 2% – 5% > 5 – 6% > 6%	30 40 40+
Tourism and Creative Economy	≥ 3 – 7% > 7%	25 30	≥ 3% – 7% > 7 – 8% > 8%	40 50 50+
Automotive, Trading, Utilities, and Social Services			≥ 1% – 3% > 3 – 5% > 5%	40 50 50+
2. Inclusive Financing	Maximum 150 Bps		Maximum 150 Bps	
	RPM Achievement	Incentive (BPS)	RPM Achievement	Incentive (BPS)
RPIM	≥ 10% – 20% > 20 – 30% > 30 – 50% > 50%	10 40 60 100	≥ 15% – 20% > 20 – 30% > 30%	50 80 100
	% of Loans to UMI	Incentive (BPS)	% of Loans to UMI	Incentive (BPS)
Ultra Micro Financing (UMI)	> 0% – 3% > 3%	30 50	> 0%	30
3. Green Financing	Maximum 50 Bps		Maximum 50 Bps	
	% of Loans to Green Financing	Incentive (BPS)	% of Loans to Green Financing	Incentive (BPS)
	> 0% – 5% > 5%	30 50	> 0%	50
Maximum Incentive	400 Bps		400 Bps	

**Gambar 3. 26 Slide Tabel Kebijakan Baru BI**

Sumber : Hasil Olah Data Peneliti (2024)

#### D. Shareholders

*Shareholders* atau dalam Bahasa Indonesia dikenal sebagai pemegang saham adalah mereka yang ikut serta dalam modal perseroan dengan membeli satu atau lebih saham-saham. Adapun cara untuk menjadi pemegang saham adalah dengan menjadi pendiri atau membeli saham dari pemilik saham yang lama baik secara tertutup maupun secara terbuka melalui bursa efek atau mendapat warisan saham-saham (Situmorang & Rasji, 2023).

Salah satu penugasan yang sempat penulis kerjakan saat masa kerja magang adalah mencari data terkait *potential shareholders* dari BCA. Data yang dicari tersebut adalah *Assets under management (AUM)* atau dana kelolaan yang dimiliki *shareholders* tersebut. BCA sebagai salah satu perusahaan terbesar di Bursa Efek Indonesia tentunya menarik perhatian banyak investor – investor institusi raksasa untuk membeli saham BCA. Tidak jarang, beberapa investor institusi tersebut ingin melakukan *meeting* dengan pihak BCA. Tujuan dari penugasan ini adalah untuk mengetahui institusi mana yang memiliki dana kelolaan yang besar. Direktur keuangan BCA yaitu Bu Vera cenderung hanya ingin mengikuti *meeting* apabila

intitusi tersebut memiliki dana kelolaan yang cukup besar. Penulis mendapatkan penugasan untuk mencari informasi mengenai dana kelolaan yang dimiliki investor institusi yang berinvestasi di BCA. Tugas tersebut penulis kerjakan di Excel dan kemudian penulis serahkan ke mentor penulis yaitu Bapak Yohanes Wijaya.

Name	AUM (in USD bn)	BCVA Top 50 Yes/No	Currency	Nominal Currency (bn)	Period
2421 2431 Euronext	5	No	USD	9.10	30 May (Weekend)
2431 2432 Redwood	5	No	USD	2.7	Dec-23
2431 2433 Harwin Capital	5	No	USD	200.6	Jan-24
2431 2434 Indus Capital	5	No	USD	3.5	Apr-24
2431 2435 Rajan Investments	5	No			
2431 2436 Ward Ferry	4	No	USD	3.27	May-23
2431 2437 Cumberland	4	No	USD	2	May-24
2431 2438 Overbank	4	No	USD	5.97	May-23
2431 2439 Amical Resonance	4	No	EUR	3.8	May-24
2431 2440 M&A Advisor	4	No	USD	3.5	March-23
2431 2441 Think Investment	4	No	USD	3	May-24
2431 2442 RLS	4	No	USD	0.5	May-25
2431 2443 Hong Leong AM	3	No	RM	10.23	Dec-23
2431 2444 Kriatrade Asia Macro	3	No	USD	2.8	Mar-23
2431 2445 Bullion	3	No	USD	4.8	Mar-24
2431 2446 High Flow	3	No			
2431 2447 Maindri	3	Yes			
2431 2448 White Oak Capital	3	No	USD	43.540	Dec-23
2431 2449 Davaara	3	No	EUR	7.6	Apr-24

**Gambar 3. 27 Worksheet Institutional Shareholders**

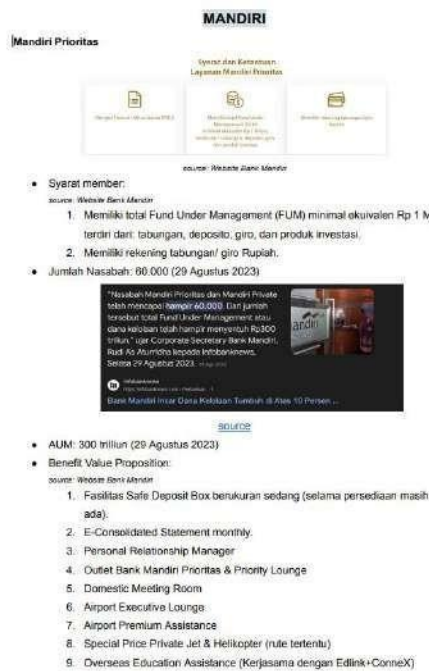
Sumber : Hasil Olah Data Peneliti (2024)

### E. Priority Banking

Priority banking atau perbankan prioritas merupakan layanan yang diberikan oleh bank kepada nasabah – nasabah prioritas. Menurut Dharmawan (2018) nasabah prioritas adalah nasabah golongan *prime customer* yang diberikan perlakuan khusus oleh bank dikarenakan memenuhi kriteria tertentu dengan melakukan penempatan dana dengan jumlah tertentu sesuai ketentuan masing-masing bank. Nasabah prioritas akan mendapatkan pelayanan yang lebih cepat dan lebih luas dari bank tentunya dengan syarat nasabah tersebut memiliki sejumlah dana tertentu yang ditempatkan pada bank tersebut.

Pada periode kerja magang penulis, penulis sempat mendapatkan penugasan dari bapak Sandy Mulyadi untuk mencari program nasabah prioritas yang dimiliki oleh beberapa bank di Indonesia. Tujuan dari penugasan ini adalah untuk mengetahui program apa saja yang dimiliki oleh bank kompetitor dan apa yang bisa dilakukan oleh BCA untuk tetap mampu

bersaing dalam program nasabah prioritas. Penugasan tersebut penulis kerjakan dalam Google Docs yang penulis berikan kepada Bapak Sandy Mulyadi.



**Gambar 3. 28 Priority Banking Information**

Sumber : Hasil Olah Data Peneliti (2024)

### 3.3 Kendala yang Ditemukan

Selama berjalannya periode magang ini, penulis tentu mendapatkan kendala yang dihadapi, yaitu :

1. Banyak istilah mengenai dunia keuangan secara khususnya perbankan yang tidak penulis mengerti. Saat awal menjalankan kerja magang, penulis sempat mengalami kesulitan dalam mengerjakan penugasan yang diberikan.

### 3.4 Solusi atas Kendala yang Ditemukan

Berdasarkan kendala yang dialami oleh penulis selama mengikuti proses kerja magang, maka solusi untuk menangani kenadal tersebut, yaitu :

1. Penulis banyak bertanya kepada *officers* yang ada di divisi *investor relation* baik itu mentor penulis yaitu Bapak Yohanes Wijaya, Bu Debra Febiana Sasiang, dan Bapak Sandy Mulyadi. Penulis bertanya mengenai istilah – istilah di dunia perbankan sekaligus mencatat pengetahuan baru tersebut sehingga penulis dapat mempelajari lebih lanjut dan mendapatkan ilmu baru.

