

**Pengaruh *Return On Equity (ROE)*, *Debt to Equity Ratio (DER)*,  
*Current Ratio (CR)*, dan Ukuran Perusahaan  
Terhadap Nilai Perusahaan  
(Studi Empiris Pada Perusahaan Manufaktur yang Terdaftar di Bursa Efek  
Indonesia Tahun 2019-2022)**



**UMN**  
UNIVERSITAS  
MULTIMEDIA  
NUSANTARA

**SKRIPSI**

**Elsen Alfitto Fanezy**

**00000042276**

**PROGRAM STUDI AKUNTANSI  
BISNIS  
UNIVERSITAS MULTIMEDIA NUSANTARA  
TANGERANG  
2024**

**Pengaruh *Return On Equity (ROE)*, *Debt to Equity Ratio (DER)*,  
*Current Ratio (CR)*, dan Ukuran Perusahaan  
Terhadap Nilai Perusahaan  
(Studi Empiris Pada Perusahaan Manufaktur yang Terdaftar di Bursa Efek  
Indonesia Tahun 2019-2022)**



**SKRIPSI**

Diajukan sebagai Salah Satu Syarat untuk Memperoleh  
Gelar Sarjana Akuntansi (S.Ak)

**Elsen Alfitto Fanezy**

**00000042276**

**PROGRAM STUDI AKUNTANSI**

**FAKULTAS BISNIS**

**UNIVERSITAS MULTIMEDIA NUSANTARA**

**TANGERANG**

**2024**

## HALAMAN PERNYATAAN TIDAK PLAGIAT

Dengan ini saya,

Nama : Elsen Alfitto Fanezy

Nomor Induk Mahasiswa : 00000042276

Program studi : Akuntansi

Skripsi dengan judul:

**PENGARUH *RETURN ON EQUITY (ROE)*, *DEBT TO EQUITY RATIO (DER)*, *CURRENT RATIO (CR)*, DAN UKURAN PERUSAHAAN TERHADAP NILAI PERUSAHAAN (Studi Empiris Pada Perusahaan Manufaktur yang Terdaftar di Bursa Efek Indonesia Tahun 2019-2022)**

merupakan hasil karya saya sendiri bukan plagiat dari karya ilmiah yang ditulis oleh orang lain, dan semua sumber, baik yang dikutip maupun dirujuk, telah saya nyatakan dengan benar serta dicantumkan di Daftar Pustaka.

Jika di kemudian hari terbukti ditemukan kecurangan/penyimpangan, baik dalam pelaksanaan skripsi maupun dalam penulisan laporan skripsi, saya bersedia menerima konsekuensi dinyatakan TIDAK LULUS untuk Tugas Akhir yang telah saya tempuh.

Tangerang, 24 Mei 2024



Elsen Alfitto Fanezy

UMM  
UNIVERSITAS  
MULTIMEDIA  
NUSANTARA

**HALAMAN PENGESAHAN**

Skripsi dengan judul

**PENGARUH RETURN ON EQUITY (ROE), DEBT TO EQUITY RATIO (DER),  
CURRENT RATIO (CR), DAN UKURAN PERUSAHAAN  
TERHADAP NILAI PERUSAHAAN**

Oleh

Nama : Elsen Alfitto Fanezy  
NIM : 00000042276  
Program Studi : Akuntansi  
Fakultas : Bisnis

Telah diujikan pada hari Senin, 10 Juni 2024  
Pukul 16.30 s.d 20.00 dan dinyatakan  
**LULUS**  
Dengan susunan penguji sebagai berikut.

Ketua Sidang



Rosita Suryaningsih, S.E., M.M.

Penguji




Ananto Prabowo, S.E., M.Com.

Pembimbing



Nicolaus Wahana Darato, S.E., M.Ak., CA

Ketua Program Studi Akuntansi



Stefanus Ariyanto, S.E., M.Ak., CPSAK., Ak., CA

**HALAMAN PERSETUJUAN PUBLIKASI  
KARYA ILMIAH MAHASISWA**

Yang bertanda tangan di bawah ini:

Nama : Elsen Alfitto Fanezy  
NIM : 00000042276  
Program Studi : Akuntansi  
Jenjang : S1  
Judul Karya Ilmiah : Pengaruh *Return on Equity (ROE)*, *Debt to Equity Ratio (DER)*, *Current Ratio (CR)*, dan Ukuran Perusahaan terhadap Nilai Perusahaan (Studi Empiris Pada Perusahaan Sektor Manufaktur yang Terdaftar di Bursa Efek Indonesia tahun 2019-2022).

Menyatakan dengan sesungguhnya bahwa saya bersedia memberikan izin sepenuhnya kepada Universitas Multimedia Nusantara untuk mempublikasikan hasil karya ilmiah saya ke dalam repositori Knowledge Center sehingga dapat diakses oleh Sivitas Akademika UMN/Publik. Saya menyatakan bahwa karya ilmiah yang saya buat tidak mengandung data yang bersifat konfidensial. Saya tidak akan mencabut kembali izin yang telah saya berikan dengan alasan apapun.

Tangerang, 24 Mei 2024

Yang menyatakan,



(Elsen Alfitto Fanezy)

U N I V E R S I T  
M U L T I M E D I A  
N U S A N T A R A


## KATA PENGANTAR

Puji dan syukur kepada Tuhan Yang Maha Esa atas karunia-Nya penulis dapat menyelesaikan laporan skripsi dengan judul “Pengaruh *Return on Equity (ROE)*, *Debt to Equity Ratio (DER)*, *Current Ratio (CR)*, dan Ukuran Perusahaan terhadap Nilai Perusahaan (Studi Empiris Pada Perusahaan Sektor Manufaktur yang Terdaftar di Bursa Efek Indonesia tahun 2019-2022)” dengan baik dan tepat waktu. Tujuan laporan skripsi ini dibuat sebagai syarat untuk memperoleh gelar Sarjana Akuntansi pada Universitas Multimedia Nusantara. Penyusunan skripsi ini tidak lepas dari dukungan dan bimbingan dari berbagai pihak. Oleh karena itu, penulis mengucapkan terima kasih kepada:

1. Tuhan yang Maha Esa atas karunia yang diberikan sehingga penulis dapat menyelesaikan skripsi dengan baik dan tepat waktu.
2. Keluarga yang selalu memberikan doa serta dukungan sehingga penulis dapat menyelesaikan laporan skripsi ini.
3. Bapak Nicolaus Wahana Darato, S.E., M.Ak., CA selaku dosen pembimbing skripsi yang telah meluangkan waktu untuk memberikan bimbingan serta motivasi dalam pengerjaan laporan skripsi
4. Bapak Stefanus Ariyanto, S.E., M.Ak., CPSAK., Ak., CA selaku Ketua Program Studi Akuntansi di Universitas Multimedia Nusantara.
5. Teman serta orang-orang terdekat penulis, yang senantiasa memberi dukungan, hiburan, dan motivasi dalam penyelesaian laporan skripsi.

Penulis menyadari bahwa laporan skripsi ini masih terdapat kesalahan serta kelemahan karena berbagai keterbatasan penulis. Oleh karena itu, penulis sangat menerima kritik dan saran untuk penyempurnaan dalam laporan skripsi ini kedepannya.

Tangerang, 24 Mei 2024



Elsen Alfitto Fanezy

**Pengaruh *Return On Equity (ROE)*, *Debt to Equity Ratio (DER)*,  
*Current Ratio (CR)*, dan Ukuran Perusahaan  
Terhadap Nilai Perusahaan**

Elsen Alfitto Fanezy

**ABSTRAK**

Penelitian ini bertujuan untuk memperoleh bukti empiris mengenai pengaruh *Return On Equity (ROE)*, *Debt to Equity Ratio (DER)*, *Current Ratio (CR)*, dan ukuran perusahaan terhadap nilai perusahaan yang diprosikan dengan *Price to Book Value (PBV)*. Nilai perusahaan (*PBV*) merupakan rasio yang digunakan untuk mengukur seberapa besar pasar menghargai nilai buku per lembar suatu perusahaan. Nilai perusahaan (*PBV*) penting untuk diketahui oleh investor, kreditor, dan perusahaan agar dapat menentukan strategi investasi dan evaluasi dari kinerja perusahaan. Objek penelitian ini adalah seluruh perusahaan sektor manufaktur yang terdaftar di Bursa Efek Indonesia (BEI) periode 2019-2022. Sampel yang digunakan dalam penelitian ini diambil menggunakan metode *purposive sampling*. Sampel dalam penelitian ini adalah sebanyak 56 perusahaan manufaktur yang terdaftar secara berturut-turut di BEI periode 2019-2022, menerbitkan laporan keuangan tahunan per 31 Desember dan yang telah diaudit oleh auditor independen, menerbitkan laporan keuangan dengan menggunakan satuan mata uang Rupiah, menghasilkan laba secara berturut-turut, tidak melakukan *share split* dan *reverse share split*, dan tidak terkena *suspend* dan/atau suspensi saham. Data yang digunakan dalam penelitian ini merupakan data sekunder, yang diolah dengan menggunakan metode analisis regresi linear berganda. Hasil penelitian ini adalah (1) *Return On Equity (ROE)* berpengaruh positif signifikan terhadap *PBV*, (2) *Debt to Equity Ratio (DER)* tidak berpengaruh terhadap *PBV*, (3) *Current Ratio (CR)* tidak berpengaruh positif terhadap *PBV*, dan (4) ukuran perusahaan berpengaruh positif signifikan terhadap *PBV*.

Kata kunci: *Current Ratio (CR)*, *Debt to Equity Ratio (DER)*, *Price to Book Value (PBV)*, *Return On Equity (ROE)*, ukuran perusahaan.

U N I V E R S I T A S  
M U L T I M E D I A  
N U S A N T A R A


***THE EFFECT OF Return On Equity (ROE), Debt to Equity Ratio (DER), Current Ratio (CR), AND FIRM SIZE TOWARDS FIRM'S VALUE***

Elsen Alfitto Fanezy

***ABSTRACT***

*This research aims to obtain empirical evidence regarding the effect of Return On Equity (ROE), Debt to Equity Ratio (DER), Current Ratio (CR), and firm size towards firm's value proxied with Price to Book Value (PBV). Firm's value (PBV) is important for investors, creditors, and companies to know in order to determine investment strategies and evaluate company performance. The object of this research is all manufacturing sector companies listed on the Indonesia Stock Exchange (IDX) for the 2019-2022 period. The samples in this research were taken by using purposive sampling method. The sample in this study were 56 firms listed on the IDX for the 2019-2022 period, issued financial statements as of December 31 and that had been audited by independent auditors, issued financial statements used the Rupiah currency, generated profits in a row, did not conduct share splits/reverse share splits, and are not subject to suspension and/or share suspension. The data used in this research is secondary data, which is tested using multiple linear regression methods. The results of this research are (1) Return On Equity (ROE) has a significant positive effect towards PBV, (2) Debt to Equity Ratio (DER) has no effect towards PBV, (3) Current Ratio has no positive effect towards PBV, (4) firm size has a significant positive effect towards PBV.*

*Keywords: Current Ratio (CR), Debt to Equity Ratio (DER), firm size, firm's value, Price to Book Value (PBV), Return On Equity (ROE).*





## DAFTAR ISI

HALAMAN PERNYATAAN TIDAK PLAGIAT.....	ii
HALAMAN PENGESAHAN .....	iii
HALAMAN PERSETUJUAN PUBLIKASI.....	iv
KARYA ILMIAH MAHASISWA .....	iv
KATA PENGANTAR .....	v
ABSTRAK.....	vi
ABSTRACT.....	vii
DAFTAR ISI.....	viii
DAFTAR TABEL.....	x
DAFTAR GAMBAR.....	xi
DAFTAR RUMUS.....	xii
1. BAB I PENDAHULUAN.....	1
1.1 Latar Belakang .....	1
1.2 Batasan Masalah.....	14
1.3 Rumusan Masalah .....	14
1.4 Tujuan Penelitian .....	15
1.5 Manfaat Penelitian .....	15
1.6 Sistematika Penulisan .....	16
2. BAB II LANDASAN TEORI.....	18
2.1 Teori Sinyal.....	18
2.2 Nilai Perusahaan.....	19
2.3 <i>Return On Equity (ROE)</i> .....	25
2.4 Pengaruh <i>Return On Equity (ROE)</i> terhadap Nilai Perusahaan.....	27
2.5 <i>Debt to Equity Ratio (DER)</i> .....	28
2.6 Pengaruh <i>Debt to Equity Ratio (DER)</i> terhadap Nilai Perusahaan..	31
2.7 <i>Current Ratio (CR)</i> .....	32
2.8 Pengaruh <i>Current Ratio (CR)</i> terhadap Nilai Perusahaan .....	34
2.9 Ukuran Perusahaan .....	35
2.10 Pengaruh Ukuran Perusahaan terhadap Nilai Perusahaan.....	38
2.11 Model Penelitian .....	39
3. BAB III METODE PENELITIAN.....	41

3.1.	<b>Gambaran Umum Objek Penelitian</b> .....	41
3.2.	<b>Metode Penelitian</b> .....	41
3.3.	<b>Variabel Penelitian</b> .....	41
3.4.	<b>Teknik Pengumpulan Data</b> .....	45
3.5.	<b>Teknik Pengambilan Sampel</b> .....	46
3.6.	<b>Teknik Analisis Data</b> .....	46
3.7.	<b>Uji Hipotesis</b> .....	51
4.	<b>BAB IV</b> .....	55
	<b>ANALISIS DATA DAN PEMBAHASAN</b> .....	55
4.1	<b>Objek Penelitan</b> .....	55
4.2	<b>Analisis dan Pembahasan</b> .....	57
4.2.1	<b>Statistik Deskriptif</b> .....	57
4.2.2	<b>Uji Normalitas</b> .....	59
4.2.3	<b>Uji Asumsi Klasik</b> .....	64
4.2.4	<b>Uji Hipotesis</b> .....	67
5.	<b>BAB V</b> .....	79
	<b>SIMPULAN DAN SARAN</b> .....	79
5.1	<b>Simpulan</b> .....	79
5.2	<b>Keterbatasan</b> .....	80
5.3	<b>Saran</b> .....	80
5.4	<b>Implikasi</b> .....	81
6.	<b>DAFTAR PUSTAKA</b> .....	83
7.	<b>LAMPIRAN</b> .....	87



## DAFTAR TABEL

<b>Tabel 1. 1 Perbandingan PBV Manufaktur Dengan Sektor Lain Tahun 2019-2020.....</b>	<b>6</b>
<b>Tabel 3. 1 Bentuk Transformasi Data .....</b>	<b>48</b>
<b>Tabel 3. 2 Interpretasi Koefisien Korelasi .....</b>	<b>52</b>
<b>Tabel 4. 1 Rincian Pengambilan Sampel Penelitian .....</b>	<b>55</b>
<b>Tabel 4. 2 Hasil Uji Statistik Deskriptif .....</b>	<b>57</b>
<b>Tabel 4. 3 Hasil Uji Normalitas 1.....</b>	<b>59</b>
<b>Tabel 4. 4 Hasil Uji Normalitas Untuk Tiap Variabel.....</b>	<b>60</b>
<b>Tabel 4. 5 Hasil Uji Normalitas 2.....</b>	<b>64</b>
<b>Tabel 4. 6 Hasil Uji Multikolonieritas .....</b>	<b>65</b>
<b>Tabel 4. 7 Hasil Uji Autokorelasi.....</b>	<b>66</b>
<b>Tabel 4. 8 Hasil Uji Koefisien Korelasi dan Koefisien Determinasi .....</b>	<b>67</b>
<b>Tabel 4. 9 Hasil Uji Signifikansi Anova (Uji Statistik F).....</b>	<b>69</b>
<b>Tabel 4. 10 Hasil Uji Parameter Individual (Uji Statistik t) .....</b>	<b>70</b>

UMMN

UNIVERSITAS  
MULTIMEDIA  
NUSANTARA

## DAFTAR GAMBAR

Gambar 1. 1 Pertumbuhan Jumlah Investor Pasar Modal Tahun 2019-2022 .....	1
Gambar 1. 2 Jumlah Perusahaan Manufaktur yang Terdaftar di BEI tahun 2019-2022.....	3
Gambar 2. 1 Model Penelitian .....	40
Gambar 3. 1 Bentuk Grafik Histogram.....	48
Gambar 4. 1 Grafik Histogram <i>Price to Book Value (PBV)</i> .....	61
Gambar 4. 2 Grafik Histogram <i>Return On Equity (ROE)</i> .....	61
Gambar 4. 3 Grafik Histogram <i>Debt to Equity Ratio (DER)</i> .....	62
Gambar 4. 4 Grafik Histogram <i>Current Ratio (CR)</i> .....	62
Gambar 4. 5 Grafik Histogram Ukuran Perusahaan ( <i>Size</i> ) .....	63
Gambar 4. 6 Uji Heteroskedastisitas.....	67

UMMN

UNIVERSITAS  
MULTIMEDIA  
NUSANTARA

## DAFTAR RUMUS

Rumus 2.1 <i>PBV</i> .....	18
Rumus 2.2 <i>BVPS</i> .....	19
Rumus 2.3 <i>ROE</i> .....	20
Rumus 2.4 <i>AOSE</i> .....	21
Rumus 2.5 <i>DER</i> .....	24
Rumus 2.6 <i>CR</i> .....	26
Rumus 2.7 <i>SIZE</i> .....	29
Rumus 3.1 <i>PBV</i> .....	33
Rumus 3.2 <i>BVPS</i> .....	33
Rumus 3.3 <i>ROE</i> .....	34
Rumus 3.4 <i>AOSE</i> .....	34
Rumus 3.5 <i>DER</i> .....	35
Rumus 3.6 <i>CR</i> .....	35
Rumus 3.7 <i>SIZE</i> .....	36

UMMN

UNIVERSITAS  
MULTIMEDIA  
NUSANTARA