


**PENGARUH LIKUIDITAS, PROFITABILITAS,
STRUKTUR ASET, DAN *DIVIDEND POLICY*
TERHADAP STRUKTUR MODAL
(Studi Empiris Pada Perusahaan Manufaktur Yang Terdaftar
di Bursa Efek Indonesia Periode 2019-2021)**



UMN

UNIVERSITAS
MULTIMEDIA
NUSANTARA

SKRIPSI

Jacksen Yappinto

00000042876

**PROGRAM STUDI AKUNTANSI
FAKULTAS BISNIS
UNIVERSITAS MULTIMEDIA NUSANTARA
TANGERANG
2024**

**PENGARUH LIKUIDITAS, PROFITABILITAS,
STRUKTUR ASET, DAN *DIVIDEN POLICY*
TERHADAP STRUKTUR MODAL
(Studi Empiris Pada Perusahaan Manufaktur yang Terdaftar
di Bursa Efek Indonesia Periode 2019-2021)**



UMN
UNIVERSITAS
MULTIMEDIA
NUSANTARA

SKRIPSI

Diajukan sebagai Salah Satu Syarat untuk Memperoleh

Gelar Sarjana Akuntansi (S.Ak.)

JACKSEN YAPPINTO

00000042876

PROGRAM STUDI AKUNTANSI

FAKULTAS BISNIS

UNIVERSITAS MULTIMEDIA NUSANTARA

TANGERANG

2024

HALAMAN PERNYATAAN TIDAK PLAGIAT

Dengan ini saya,

Nama : Jacksen Yappinto

Nomor Induk Mahasiswa : 00000042876

Program studi : Akuntansi

Skripsi dengan judul:

PENGARUH LIKUIDITAS, PROFITABILITAS, STRUKTUR ASET, DAN *DIVIDEND POLICY* TERHADAP STRUKTUR MODAL (Studi Empiris Pada Perusahaan Manufaktur Yang Terdaftar di Bursa Efek Indonesia Periode 2019-2021).

Merupakan hasil karya saya sendiri bukan plagiat dari karya ilmiah yang telah ditulis oleh orang lain, dan semua sumber, baik yang dikutip maupun dirujuk, telah saya nyatakan dengan benar serta dicantumkan di Daftar Pustaka.

Jika di kemudian hari terbukti ditemukan kecurangan/penyimpangan, baik dalam pelaksanaan skripsi maupun dalam penulisan laporan skripsi, saya bersedia menerima konsekuensi dinyatakan TIDAK LULUS untuk Tugas Akhir yang telah saya tempuh.

Tangerang, 28 Mei 2024



Jacksen Yappinto

UNIVERSITAS
MULTIMEDIA
NUSANTARA

HALAMAN PENGESAHAN

Skripsi dengan judul

**Pengaruh Likuiditas, Profitabilitas, Struktur Aset,
dan Dividend Policy Terhadap
Struktur Modal**


Oleh

Nama : Jacksen Yappinto
NIM : 00000042876
Program Studi : Akuntansi
Fakultas : Bisnis

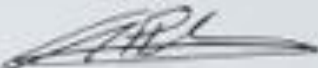
Telah diujikan pada hari Senin, 10 Juni 2024
Pukul 13.00 s/d 15.00 dan dinyatakan
LULUS

Dengan susunan penguji sebagai berikut.


Ketua Sidang


Patricia Diana, S.E., M.B.A., CPA
0327129001/023977


Penguji


Ananto Prabowo, S.E., M.Com
0304087901/100002

Pembimbing


Rosita Suryaningsih, S.E., M.M.
0304057802/023864

Ketua Program Studi Akuntansi


Stefanus Ariyanto, S.E., MAk., CPSAK, AK., CA
0413086903/058417

HALAMAN PERSETUJUAN PUBLIKASI KARYA ILMIAH UNTUK KEPENTINGAN AKADEMIS

Sebagai sivitas akademik Universitas Multimedia Nusantara, saya yang bertandatangan di bawah ini:

Nama : Jacksen Yappinto
NIM : 00000042876
Program Studi : Akuntansi
Fakultas : Bisnis
Jenis Karya : *Tesis/Skripsi/Laporan Magang (*coret salah satu)

Demi pengembangan ilmu pengetahuan, menyetujui untuk memberikan kepada Universitas Multimedia Nusantara Hak Bebas Royalti Noneksklusif (*Non-exclusive Royalty-Free Right*) atas karya ilmiah saya yang berjudul:

Pengaruh Likuiditas, Profitabilitas, Struktur Aset, dan *Dividend Policy* Terhadap Struktur Modal (Studi Empiris Pada Perusahaan Manufaktur Yang Terdaftar di Bursa Efek Indonesia Periode 2019-2021).

Beserta perangkat yang ada (jika diperlukan). Dengan Hak Bebas Royalti Non-eksklusif ini Universitas Multimedia Nusantara berhak menyimpan, mengalih media/formatkan, mengelola dalam bentuk pangkalan data (*database*), merawat, dan mempublikasikan tugas akhir saya selama tetap mencantumkan nama saya sebagai penulis/pencipta dan sebagai pemilik Hak Cipta. Demikian pernyataan ini saya buat dengan sebenarnya.

Tangerang, 28 Mei 2024

Yang menyatakan,



(Jacksen Yappinto)

KATA PENGANTAR

Puji dan syukur kepada Tuhan Yang Maha Esa, atas berkat dan karunia-Nya sehingga penulis dapat menyelesaikan penulisan skripsi dengan judul “Pengaruh Likuiditas, Profitabilitas, Struktur Aset dan *Dividend Policy* Terhadap Struktur Modal (Studi Empiris Pada Perusahaan Manufaktur Yang Terdaftar di Bursa Efek Indonesia Periode 2019-2021)” dengan baik. Laporan skripsi ini dibuat untuk memenuhi salah satu syarat untuk mencapai gelar sarjana (S.Ak) di Universitas Multimedia Nusantara.

Penulis menyadari bahwa penyusunan skripsi ini tidak terlepas dari dukungan, bantuan, dan bimbingan yang diberikan oleh berbagai pihak. Oleh karena itu, penulis mengucapkan terima kasih kepada:

1. Tuhan Yang Maha Esa atas berkat kasih karunia-Nya sehingga penulis dapat menyelesaikan skripsi ini.
2. Keluarga yang telah memberikan dukungan, nasihat, dan fasilitas kepada penulis sehingga penulis dapat menyelesaikan skripsi ini.
3. Ibu Rosita Suryaningsih, S.E., M.M. selaku dosen pembimbing skripsi yang telah meluangkan waktu untuk memberikan bimbingan, arahan, nasihat serta saran yang bermanfaat untuk penulis selama proses penyusunan skripsi.
4. Bapak Stefanus Ariyanto, S.E., M.Ak., CPSAK., CA selaku Ketua Program Studi Akuntansi Universitas Multimedia Nusantara.
5. Sahabat dan teman-teman penulis yang selalu mendukung, memotivasi, dan menyemangati penulis dalam pelaksanaan hingga penyelesaian skripsi, yaitu Venson, Yueri, Lisbeth, Tata, Resa, Nathania, Darren, Yosep, Fendy, Calvin, Matthew, dan Michelle. Serta sepuh-sepuh “noname”, yaitu Ci Oliv, Ci Stefi, Ci Fio, dan Ci Winnie.

Penulis berharap skripsi ini dapat bermanfaat dan menambah ilmu bagi pembaca. Penulis menyadari bahwa skripsi ini masih memiliki kekurangan, maka

penulis berharap dapat menerima kritik dan saran yang membangun dari seluruh pihak. Akhir kata, semoga Tuhan memberkati seluruh pihak yang telah membantu penyusunan skripsi ini.

Tangerang, 28 Mei 2024



(Jacksen Yappinto)



UMN

UNIVERSITAS
MULTIMEDIA
NUSANTARA

**PENGARUH LIKUIDITAS, PROFITABILITAS,
STRUKTUR ASET, DAN DIVIDEND POLICY
TERHADAP STRUKTUR MODAL
(Studi Empiris Pada Perusahaan Manufaktur Yang Terdaftar di
Bursa Efek Indonesia Periode 2019-2021)**

Jacksen Yappinto

ABSTRAK

Penelitian ini bertujuan untuk memperoleh bukti empiris mengenai pengaruh likuiditas, profitabilitas, struktur aset, dan *dividend policy* terhadap struktur modal. Struktur modal adalah pembiayaan untuk perusahaan yang berasal dari utang dan ekuitas. Struktur modal penting untuk diteliti agar perusahaan dapat menentukan struktur modal yang paling optimal, sehingga dapat meningkatkan keuntungan dan memperkecil biaya modal. Objek dalam penelitian ini adalah perusahaan manufaktur yang terdaftar secara berturut-turut di Bursa Efek Indonesia (BEI) pada periode 2019-2021. Sedangkan sampel pada penelitian ini dipilih dengan menggunakan metode *purposive sampling* dan menggunakan data sekunder berupa laporan keuangan yang kemudian diuji menggunakan metode regresi linear berganda. Hasil penelitian ini adalah (1) likuiditas berpengaruh negatif signifikan terhadap struktur modal, (2) profitabilitas berpengaruh negatif signifikan terhadap struktur modal, (3) struktur aset berpengaruh negatif signifikan terhadap struktur modal, (4) *dividend policy* berpengaruh negatif signifikan terhadap struktur modal. Likuiditas, profitabilitas, struktur aset, dan *dividend policy* berpengaruh terhadap struktur modal secara simultan.

Kata Kunci: *dividend policy*, likuiditas, profitabilitas, struktur aset, struktur modal

U M N
U N I V E R S I T A S
M U L T I M E D I A
N U S A N T A R A

***THE EFFECT OF LIQUIDITY, PROFITABILITY,
ASSET STRUCTURE, AND DIVIDEND POLICY
TOWARDS CAPITAL STRUCTURE***

***(Empirical Study on Manufacturing Companies Listed in
The Indonesia Stock Exchange Periode 2019-2021)***

Jacksen Yappinto

ABSTRACT

The research aims to obtain empirical evidence regarding the effect of liquidity, profitability, asset structure, and dividend policy towards capital structure. Capital structure is financing for a company that comes from debt and equity. Capital structure is important to research so that companies can determine the most optimal capital structure, so that they can increase profits and reduce capital costs. The objects of this research are manufacturing companies listed consecutively on the Indonesia Stock Exchange (BEI) in the 2019-2021 period. Meanwhile, the sample in this study was selected using a purposive sampling method and used secondary data in the form of financial reports which were then tested using the multiple linear regression method. The results of this research are (1) liquidity has a significant negative effect towards capital structure, (2) profitability has a significant negative effect towards capital structure, (3) asset structure has a significant negative effect towards capital structure, (4) dividend policy has a significant negative effect towards capital structure. Liquidity, profitability, asset structure, and dividend policy the effect capital structure simultaneously.

Keywords: *asset structure, capital structure, dividend policy, liquidity, profitability*

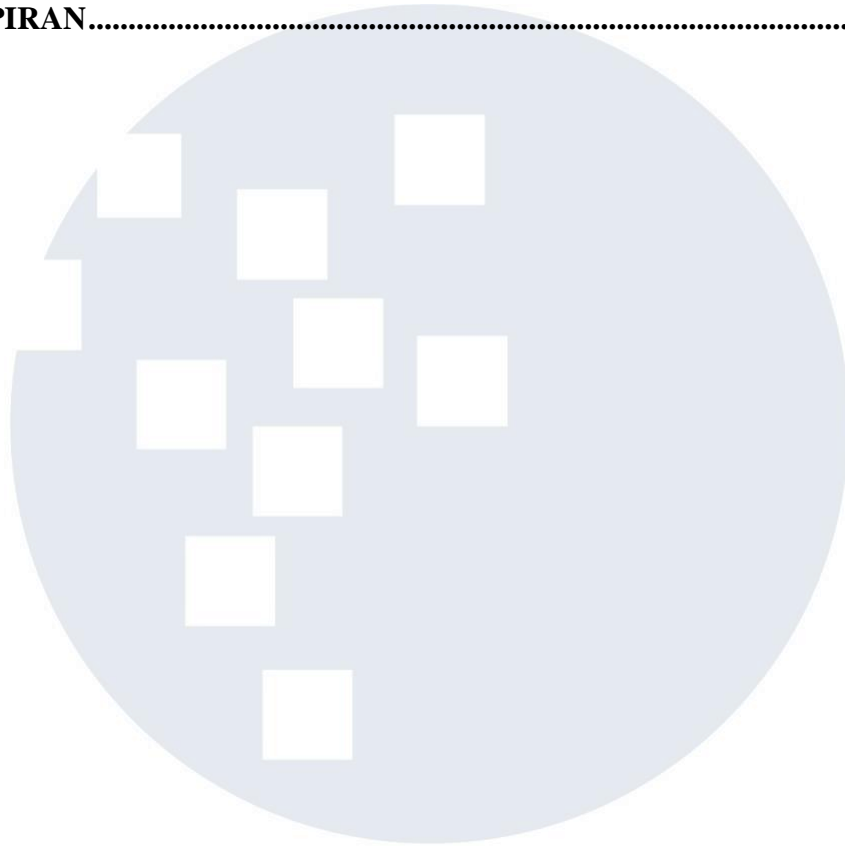
U N I V E R S I T A S
M U L T I M E D I A
N U S A N T A R A

DAFTAR ISI

HALAMAN PERNYATAAN TIDAK PLAGIAT	ii
HALAMAN PENGESAHAN.....	iii
HALAMAN PERSETUJUAN PUBLIKASI KARYA ILMIAH UNTUK KEPENTINGAN AKADEMIS.....	iv
KATA PENGANTAR.....	v
ABSTRAK	vii
ABSTRACT	viii
BAB I PENDAHULUAN.....	1
1.1 Latar Belakang	1
1.2 Batasan Masalah	14
1.3 Rumusan Masalah.....	14
1.4 Tujuan Penelitian	14
1.5 Manfaat Penelitian	15
1.6 Sistematika Penulisan	15
BAB II LANDASAN TEORI	17
2.1 Struktur Modal.....	17
2.1.1 <i>Pecking Order Theory</i>	17
2.1.2 <i>Trade-off Theory</i>	19
2.1.2 Teori Modigliani & Miller	20
2.2 Likuiditas	39
2.3 Pengaruh Likuiditas Terhadap Struktur Modal.....	44
2.4 Profitabilitas.....	45
2.5 Pengaruh Profitabilitas Terhadap Struktur Modal	54
2.6 Struktur Aset.....	55
2.7 Pengaruh Struktur Aset Terhadap Struktur Modal	66
2.8 <i>Dividend Policy</i>	67
2.9 Pengaruh <i>Dividend Policy</i> Terhadap Struktur Modal.....	74
2.10 Pengaruh Likuiditas, Profitabilitas, Struktur Aset, dan <i>Dividend Policy</i> Secara Simultan Terhadap Struktur Modal.....	75
2.11 Kerangka Pemikiran.....	76
BAB III METODE PENELITIAN	77

3.1.	Gambaran Umum Objek Penelitian	77
3.2.	Metode Penelitian	77
3.3.	Variabel Penelitian	78
3.3.1	Variabel Dependen	78
3.3.2	Variabel Independen	79
3.4.	Teknik Pengumpulan Data	82
3.5.	Teknik Pengambilan Sampel	82
3.6.	Teknik Analisis Data	83
3.6.1	Statistik Deskriptif	83
3.6.2	Uji Normalitas	83
3.6.3	Uji Asumsi Klasik	85
3.7.	Uji Hipotesis	88
3.7.1	Analisis Regresi Berganda	88
3.7.2	Uji Koefisien Korelasi (R)	89
3.7.3	Uji Koefisien Determinasi (<i>Adjusted R²</i>)	89
3.7.4	Uji Signifikansi Simultan (Uji Statistik F)	90
3.7.5	Uji Signifikansi Parameter Individual (Uji Statistik t)	91
BAB IV	ANALISIS DATA DAN PEMBAHASAN	92
4.1	Objek Penelitian	92
4.2	Analisis dan Pembahasan	94
4.2.1.	Statistik Deskriptif	94
4.2.2.	Uji Normalitas	96
4.2.3.	Uji Asumsi Klasik	100
4.3	Uji Hipotesis	103
4.3.1.	Uji Koefisien Korelasi (R)	103
4.3.2.	Uji Koefisien Determinasi (<i>Adjusted R²</i>)	103
4.3.3.	Uji Signifikansi Simultan (Uji Statistik F)	104
4.3.4.	Uji Signifikansi Parameter Individu (Uji Statistik t)	105
BAB V	SIMPULAN dan SARAN	108
5.1	Simpulan	108
5.2	Keterbatasan	109
5.3	Saran	109
5.4	Implikasi	109

DAFTAR PUSTAKA..... 111
LAMPIRAN..... 122



UMMN

**UNIVERSITAS
MULTIMEDIA
NUSANTARA**

DAFTAR TABEL

Tabel 3.1 Bentuk Transformasi sesuai Grafik Histogram.....	84
Tabel 3.2 Pengambilan Keputusan Ada Tidaknya Autokorelasi	87
Tabel 3.3 Interpretasi Koefisien Korelasi.....	89
Tabel 4.1 Rincian Pengambilan Sampel Penelitian	92
Tabel 4.2 Hasil Statistik Deskriptif.....	94
Tabel 4.3 Hasil Uji Normalitas	96
Tabel 4.4 Hasil Uji Normalitas Untuk Tiap Variabel	97
Tabel 4.5 Hasil Uji Normalitas Setelah Transformasi Data.....	100
Tabel 4.6 Hasil Uji Multikolonieritas	101
Tabel 4.7 Hasil Uji Autokorelasi	101
Tabel 4.8 Hasil Uji Koefisien Korelasi dan Koefisien Determinasi	103
Tabel 4.9 Hasil Uji Statistik F.....	104
Tabel 4.10 Hasil Uji Statistik t.....	105



DAFTAR GAMBAR

Gambar 1.1 Suku Bunga Indonesia Tahun 2019 – 2021	2
Gambar 1.2 Penyaluran Kredit Berdasarkan Lapangan Usaha Tahun 2019 - 2021 3	
Gambar 1.3 Grafik Perubahan NPL Tahun 2019 – 2021	3
Gambar 1.4 DER Perusahaan Manufaktur 2019-2021	4
Gambar 2.1 Model Penelitian	76
Gambar 3.1 Bentuk Transformasi Data	85
Gambar 4.1 Hasil Grafik Histogram Variabel <i>CR</i>	98
Gambar 4.2 Hasil Grafik Histogram Variabel <i>DPR</i>	99
Gambar 4.3 Hasil Grafik Histogram Variabel <i>DER</i>	99
Gambar 4.4 Hasil Uji Heteroskedastisitas	102

UMMN

UNIVERSITAS
MULTIMEDIA
NUSANTARA

DAFTAR RUMUS

(2.1) Rumus <i>Debt to Equity Ratio (DER)</i>	32
(2.2) Rumus <i>Current Ratio (CR)</i>	42
(2.3) Rumus <i>Return on Assets Ratio (ROA)</i>	51
(2.4) Rumus <i>Fixed Assets Ratio (FAR)</i>	58
(2.5) Rumus <i>Dividend Payout Ratio (DPR)</i>	72
(2.6) Rumus <i>Dividend Per Share (DPS)</i>	72
(2.7) Rumus <i>Earnings Per Share (EPS)</i>	73
(3.1) Rumus <i>Debt to Equity Ratio (DER)</i>	78
(3.2) Rumus <i>Current Ratio (CR)</i>	79
(3.3) Rumus <i>Return on Assets Ratio (ROA)</i>	80
(3.4) Rumus <i>Average Total Assets</i>	80
(3.5) Rumus <i>Fixed Assets Ratio (FAR)</i>	81
(3.6) Rumus <i>Dividend Payout Ratio (DPR)</i>	81

UMMN

UNIVERSITAS
MULTIMEDIA
NUSANTARA