


**PERANCANGAN BUKU ILUSTRASI
MENGENAI PENYAKIT DIARE
PADA ANAK 4-6 TAHUN**



UMN

UNIVERSITAS
MULTIMEDIA
NUSANTARA

LAPORAN TUGAS AKHIR

Maureen Jonathan

0000043138

**PROGRAM STUDI DESAIN KOMUNIKASI VISUAL
FAKULTAS SENI DAN DESAIN
UNIVERSITAS MULTIMEDIA NUSANTARA
TANGERANG
2024**

PERANCANGAN BUKU ILUSTRASI

MENGENAI PENYAKIT DIARE

PADA ANAK 4-6 TAHUN



LAPORAN TUGAS AKHIR

Diajukan sebagai Salah Satu Syarat untuk Memperoleh

Gelar Sarjana Desain (S.Ds.)

Maureen Jonathan

0000043138

PROGRAM STUDI DESAIN KOMUNIKASI VISUAL

FAKULTAS SENI DAN DESAIN

UNIVERSITAS MULTIMEDIA NUSANTARA

TANGERANG

2024

HALAMAN PERNYATAAN TIDAK PLAGIAT

Dengan ini saya,

Nama : Maureen Jonathan

Nomor Induk Mahasiswa : 00000043138

Program Studi : Desain Komunikasi Visual

Tugas akhir dengan judul:

**PERANCANGAN BUKU ILUSTRASI
MENGENAI PENYAKIT DIARE
PADA ANAK 4-6 TAHUN**

merupakan hasil karya saya sendiri bukan plagiat dari karya ilmiah yang ditulis oleh orang lain, dan semua sumber, baik yang dikutip maupun dirujuk, telah saya nyatakan dengan benar serta dicantumkan di Daftar Pustaka.

Jika di kemudian hari terbukti ditemukan kecurangan/penyimpangan, baik dalam pelaksanaan skripsi maupun dalam penulisan laporan skripsi, saya bersedia menerima konsekuensi dinyatakan TIDAK LULUS untuk Tugas Akhir yang telah saya tempuh.

Tangerang, 14 Mei 2024



Maureen Jonathan

UNIVERSITAS
MULTIMEDIA
NUSANTARA

HALAMAN PERSETUJUAN

Tugas Akhir dengan judul
**PERANCANGAN BUKU ILUSTRASI
MENGENAI PENYAKIT DIARE
PADA ANAK 4-6 TAHUN**

Oleh

Nama : Maureen Jonathan
NIM : 00000043138
Program Studi : Desain Komunikasi Visual
Fakultas : Seni dan Desain

Telah disetujui untuk diajukan pada

Sidang Ujian Tugas Akhir Universitas Multimedia Nusantara

Tangerang, 20 Mei 2024


Pembimbing



Christina Flora, S.Ds., M.M.

0305049703/074901

Ketua Program Studi Desain Komunikasi Visual



Fonita Theresia Yoliando, S.Ds., M.A.

0311099302/043487

iii

HALAMAN PENGESAHAN

Tugas Akhir dengan judul
**PERANCANGAN BUKU ILUSTRASI
MENGENAI PENYAKIT DIARE
PADA ANAK 4-6 TAHUN**

Oleh

Nama : Maureen Jonathan
NIM : 00000043138
Program Studi : Desain Komunikasi Visual
Fakultas : Seni dan Desain

Telah diujikan pada hari Senin, 27 Mei 2024
Pukul 15.15 s.d 16.00 dan dinyatakan
LULUS

Dengan susunan penguji sebagai berikut.

Ketua Sidang



Ken Natasha Violeta, S.Sn., M.Ds.

0309089201/L00691

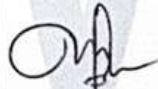
Penguji



Chara Susanti, M.Ds.

0313048703/L00266

Pembimbing



Christina Floral, S.Ds., M.M.

0305049703/074901

Ketua Program Studi Desain Komunikasi Visual



Fonita Theresia Yoliando, S.Ds., M.A.

0311099302/043487

HALAMAN PERSETUJUAN PUBLIKASI
KARYA ILMIAH MAHASISWA

Yang bertanda tangan dibawah ini:

Nama : Maureen Jonathan
NIM : 00000043138
Program Studi : Desain Komunikasi Visual
Jenjang : S1
Judul Karya Ilmiah : **PERANCANGAN BUKU ILUSTRASI
MENGENAI PENYAKIT
DIARE PADA ANAK 4-6 TAHUN**

Menyatakan dengan sesungguhnya bahwa saya bersedia:

- Saya bersedia memberikan izin sepenuhnya kepada Universitas Multimedia Nusantara untuk mempublikasikan hasil karya ilmiah saya ke dalam repositori Knowledge Center sehingga dapat diakses oleh Sivitas Akademika UMN/Publik. Saya menyatakan bahwa karya ilmiah yang saya buat tidak mengandung data yang bersifat konfidensial. Saya tidak akan mencabut kembali izin yang telah saya berikan dengan alasan apapun.
- Saya tidak bersedia mempublikasikan hasil karya ilmiah ini ke dalam repositori Knowledge Center, dikarenakan: Dalam proses pengajuan penerbitan ke dalam jurnal/konferensi nasional/internasional (dibuktikan dengan *letter of acceptance*) *.

Tangerang, 20 Mei 2024


(Maureen Jonathan)

** Jika tidak bisa membuktikan LoA jurnal/HKI selama 6 bulan kedepan, saya bersedia mengizinkan penuh karya ilmiah saya untuk diunggah ke KC UMN dan menjadi hak institusi UMN.

KATA PENGANTAR

Dengan penuh rasa syukur atas kehendak dan rahmat Tuhan Yang Maha Esa, penulis berhasil menyelesaikan tugas akhir yang berjudul "Perancangan Buku Ilustrasi Mengenai Penyakit Diare pada Anak Usia 4-6 Tahun". Penyakit diare merupakan salah satu masalah kesehatan yang sering dialami oleh anak-anak, terutama di negara berkembang seperti Indonesia. Tingginya prevalensi diare pada balita menunjukkan perlunya edukasi yang tepat mengenai cara mencegah penyakit ini, baik bagi anak-anak maupun orang tua mereka.

Melalui buku ilustrasi ini, penulis bertujuan untuk memberikan pemahaman kepada anak-anak mengenai penyakit diare dan pentingnya menjaga kebersihan untuk mencegah penyakit tersebut. Dengan ilustrasi yang menarik dan cerita yang disampaikan secara sederhana, diharapkan anak-anak dapat lebih mudah memahami konsep-konsep tersebut.

Proses perancangan tugas akhir ini telah memberikan pengalaman berharga bagi penulis dalam melaksanakan riset dan berpikir kritis. Penulis berharap bahwa tugas akhir ini dapat memberikan inspirasi dan manfaat bagi para pembaca yang juga sedang merancang tugas akhir mereka.

Penulis mengucapkan terima kasih kepada semua pihak yang telah memberikan dukungan dan bantuan dalam penyelesaian tugas akhir ini yaitu:

Mengucapkan terima kasih

1. Dr. Ninok Leksono, M.A., selaku Rektor Universitas Multimedia Nusantara.
2. Muhammad Cahya Mulya Daulay, S.Sn., M.Ds., selaku Dekan Fakultas Seni dan Desain Universitas Multimedia Nusantara.
3. Fonita Theresia Yoliando, S.Ds., M.A., selaku Ketua Program Studi Desain Komunikasi Visual Universitas Multimedia Nusantara.

4. Christina Flora, S.Ds., M.M., sebagai Pembimbing pertama yang telah memberikan bimbingan, arahan, dan motivasi atas terselesainya tugas akhir ini.
5. Dr. Venty, Sp.A, Kristiana, sebagai narasumber yang telah membantu memberikan informasi yang dibutuhkan untuk penulis merancang tugas akhir ini.
6. Orang tua, keluarga, dan teman-teman penulis yang telah membantu memberi dukungan moral maupun material, yang menjadikan penulis menyelesaikan tugas akhir dengan baik.

Diharapkan karya ilmiah tersebut dapat membagikan manfaat dan menginspirasi bagi yang membacanya.

Tangerang, 20 Mei 2024



(Maureen Jonathan)

UMMN

UNIVERSITAS
MULTIMEDIA
NUSANTARA

PERANCANGAN BUKU ILUSTRASI

MENGENAI PENYAKIT DIARE

PADA ANAK 4-6 TAHUN

(Maureen Jonathan)

ABSTRAK

Penyakit diare merupakan penyebab kematian utama anak usia dini khususnya di negara berkembang Indonesia, dan lebih berbahaya jika diderita oleh anak-anak menurut data dari World Health Organization. Meskipun penyakit diare adalah penyakit yang sangat umum dikalangan anak-anak namun orang tua masih sulit untuk mengedukasi anak untuk menerapkan pola hidup sehat dan bersih. Hal ini dikarenakan orang tua yang seringkali mengajarkan anak dengan verbal saja, padahal kenyataannya anak usia dini akan lebih mudah mengerti informasi jika diedukasi menggunakan media dengan ilustrasi. Media yang ada sekarang mengenai diare pada anak masih sangat minim padahal penyakit ini sudah diderita oleh banyak anak-anak. Media buku ilustrasi merupakan media yang tepat karena selain untuk mengedukasi anak soal diare juga dapat meningkatkan bonding untuk anak dan orang tua. Kesimpulan dari penelitian ini menunjukkan bahwa media informasi ini dapat menjadi alat efektif dalam memberikan pengetahuan kepada orang tua tentang cara menghindari penyakit diare pada anak usia dini, sehingga dapat meningkatkan kesehatan dan kesejahteraan anak-anak. Maka dari itu diperlukannya media sebagai penghubung antara orang tua dan anak berupa buku ilustrasi untuk anak usia dini (4-6 tahun).

Kata kunci: Diare, Buku ilustrasi, Anak Usia Dini

U N I V E R S I T A S
M U L T I M E D I A
N U S A N T A R A

DESIGNING ILLUSTRATION BOOK

REGARDING DIARRHEA DISEASE

FOR KIDS AGE 4-6

(Maureen Jonathan)

ABSTRACT (English)

Diarrhea is a leading cause of death among young children, especially in developing countries like Indonesia, and poses greater risks for children, according to data from the World Health Organization. Despite being a common illness among children, parents struggle to educate their children to adopt healthy and hygienic lifestyles. This is because parents often rely solely on verbal communication, while young children are more likely to understand information if educated using Illustrated media. Currently, there is minimal media coverage on diarrhea in children, despite its prevalence among many children. Illustrated books are an appropriate medium because, in addition to educating children about diarrhea, they can also enhance bonding between children and parents. The conclusion of this study indicates that this informational media can be an effective tool in providing knowledge to parents about how to prevent diarrhea in young children, thereby improving the health and well-being of children. Therefore, there is a need for media to serve as a bridge between parents and children in the form of Illustrated books for early childhood (4-6 years old).

Keywords: *Diarrhea, Illustrated Book, Early Childhood*

U M N
U N I V E R S I T A S
M U L T I M E D I A
N U S A N T A R A

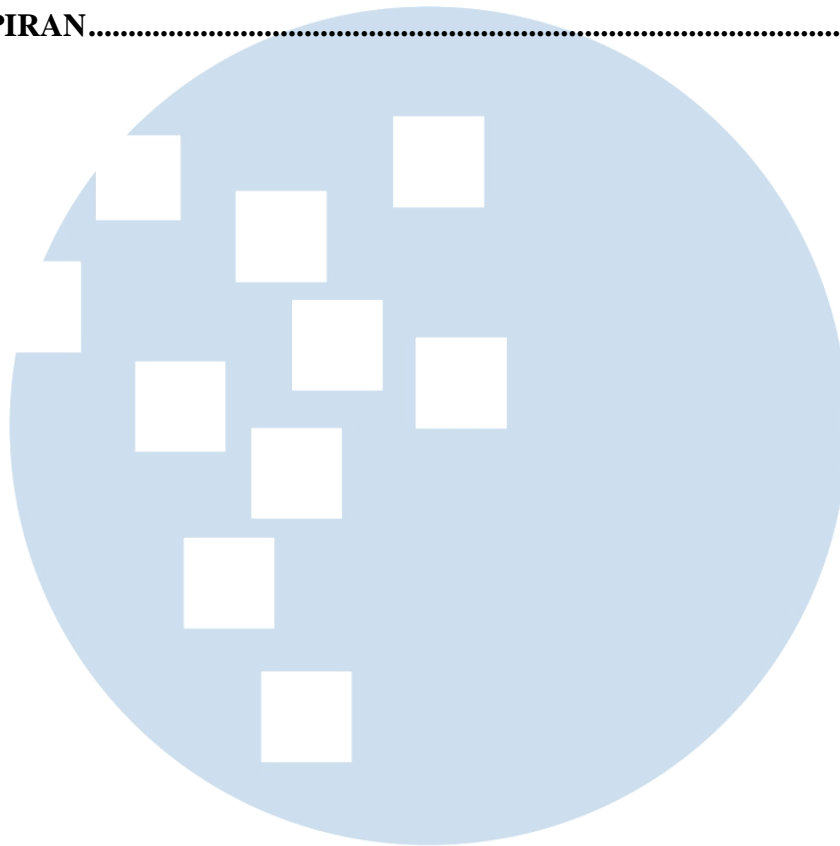
DAFTAR ISI

HALAMAN PERSETUJUAN	iii
HALAMAN PENGESAHAN.....	iv
HALAMAN PERSETUJUAN PUBLIKASI KARYA ILMIAH MAHASISWA	v
KATA PENGANTAR.....	vi
ABSTRAK	viii
<i>ABSTRACT (English)</i>	ix
DAFTAR ISI.....	x
DAFTAR TABEL	xiii
DAFTAR GAMBAR.....	xiv
DAFTAR LAMPIRAN	xvii
BAB I PENDAHULUAN.....	1
1.1 Latar Belakang	1
1.2 Rumusan Masalah.....	2
1.3 Batasan Masalah	3
1.4 Tujuan Tugas Akhir.....	5
1.5 Manfaat Tugas Akhir.....	5
BAB II TINJAUAN PUSTAKA.....	7
2.1 Desain Komunikasi Visual.....	7
2.1.1 Prinsip Desain	7
2.1.2 Elemen Desain.....	11
2.1.3 Warna	14
2.1.4 <i>Layout</i> Buku Ilustrasi	26
2.1.5 <i>Grid</i>	27
2.1.6 Tipografi.....	31
2.2 Media Informasi	37
2.3 Teori Buku Ilustrasi	37
2.3.1 Kategori Buku Ilustrasi	38
2.3.2 Buku Ilustrasi Anak	41

2.3.3	Teori Ilustrasi.....	43
2.4	Penyakit Diare pada Anak.....	47
2.4.1	Etiologi Diare	47
2.4.2	Gejala Diare	48
2.4.3	Dampak Diare	49
BAB III	METODOLOGI PENELITIAN DAN PERANCANGAN	50
3.1	Metodologi Penelitian.....	50
3.1.1	Metode Kualitatif.....	50
3.1.2	Metode Kuantitatif	58
3.1.3	Studi Eksisting	63
3.1.4	Studi Referensi.....	66
3.2	Metodologi Perancangan	68
BAB IV	STRATEGI DAN ANALISIS PERANCANGAN	70
4.1	Strategi Perancangan	70
4.1.1	<i>Developing the Brief</i>	70
4.1.2	<i>Answering the Brief</i>	73
4.1.3	<i>The Conceptual Process</i>	73
4.1.4	<i>Research</i>	79
4.1.5	<i>Drawing</i>	86
4.2	Analisis Perancangan	101
4.2.1	Analisis <i>Beta test</i>	101
4.2.2	Analisis Perancangan Informasi	104
4.2.3	Analisis Ilustrasi dan Perancangan Karakter	106
4.2.4	Analisis <i>Layout Cover</i> Buku	107
4.2.5	Analisis <i>Layout Isi</i> Buku	109
4.2.6	Analisis <i>Layout</i> Halaman Interaktif.....	110
4.2.7	Analisis Perancangan Media Sekunder.....	111
4.3	<i>Budgeting</i>	118
BAB V	PENUTUP.....	122
5.1	Simpulan	122
5.2	Saran.....	122

DAFTAR PUSTAKA xiii

LAMPIRAN..... xvi



UMMN

UNIVERSITAS
MULTIMEDIA
NUSANTARA

DAFTAR TABEL

Tabel 3.1 Buku “Seri Dokter Cilik: Ayo Mengenal Diare”	64
Tabel 3.2 <i>Board Book</i> Seri Ketika Aku Sakit: Diare	65
Tabel 4.1 Hasil <i>Big idea</i>	75
Tabel 4.2 Perancangan Konten Buku	76
Tabel 4.3 Daftar Karakter	80
Tabel 4.4 Biaya Desain	118
Tabel 4.5 Biaya Produksi Buku	118
Tabel 4.6 Biaya Media Promosi	119
Tabel 4.7 Biaya <i>Merchandise</i>	119
Tabel 4.8 Biaya <i>Gimmick</i>	120
Tabel 4.9 Biaya <i>Display</i>	120
Tabel 4.10 Biaya Promosi <i>Online</i>	120
Tabel 4.11 Biaya Penjualan Buku	121

UMMN

UNIVERSITAS
MULTIMEDIA
NUSANTARA

DAFTAR GAMBAR

Gambar 2.1 Contoh Penempatan Format pada Buku Cerita Anak	7
Gambar 2.2 Contoh Balance pada Buku Cerita Anak.....	8
Gambar 2.3 Contoh <i>Visual Hierarchy</i> pada Cover Buku Cerita Anak	9
Gambar 2.4 Contoh 6 <i>Laws of Perceptual Organization</i>	9
Gambar 2.5 Contoh 6 <i>Laws of Perceptual Organization</i>	10
Gambar 2.6 Contoh 6 <i>Laws of Perceptual Organization</i>	10
Gambar 2.7 Contoh 6 <i>Laws of Perceptual Organization</i>	10
Gambar 2.8 Contoh 6 <i>Laws of Perceptual Organization</i>	11
Gambar 2.9 Contoh 6 <i>Laws of Perceptual Organization</i>	11
Gambar 2.10 Contoh garis sketsa	12
Gambar 2.11 Contoh Shapes Dalam Cover Buku Anak	12
Gambar 2.12 Contoh Space Dalam Buku Anak.....	13
Gambar 2.13 Contoh Perspective Dalam Cover Buku.....	14
Gambar 2.14 Contoh Texture Dalam Cover Buku.....	14
Gambar 2.15 Hue	15
Gambar 2.16 Value	16
Gambar 2.17 Chroma	16
Gambar 2.18 Contoh Cover Buku dengan Warna Monochromatic.....	17
Gambar 2.19 Contoh Cover Buku dengan warna <i>Analogous</i>	18
Gambar 2.20 Contoh Cover Buku dengan warna <i>Complementary</i>	18
Gambar 2.21 Contoh Cover Buku dengan Warna <i>Split Complementary</i>	19
Gambar 2.22 Contoh Cover Buku dengan Warna <i>Double Complementary</i>	19
Gambar 2.23 Contoh Cover Buku dengan Warna <i>Triadic</i>	20
Gambar 2.24 Contoh Cover Buku Warna Merah.....	21
Gambar 2.25 Contoh Cover Buku Warna Oranye	21
Gambar 2.26 Contoh Cover Buku Warna Kuning	22
Gambar 2.27 Contoh Cover Buku Warna Hijau	22
Gambar 2.28 Contoh Cover Buku Warna Biru.....	23
Gambar 2.29 Contoh Cover Buku Warna Ungu	23
Gambar 2.30 Contoh Cover Buku Warna Hitam.....	24
Gambar 2.31 Contoh Cover Buku Warna Putih.....	24
Gambar 2.32 Contoh Cover Buku Warna Abu	25
Gambar 2.33 Contoh Cover Buku Warna Coklat	25
Gambar 2.34 Double-page Spread	26
Gambar 2.35 Single-page Illustration	27
Gambar 2.36 Komponen <i>Grid</i>	27
Gambar 2.37 Single-Column <i>Grid</i>	29
Gambar 2.38 Two-Column <i>Grid</i>	29
Gambar 2.39 Multicoloumn <i>Grid</i>	30
Gambar 2.40 Modular <i>Grid</i>	30
Gambar 2.41 Hierarchical <i>Grid</i>	31
Gambar 2.42 Very Formal Tipografi.....	32
Gambar 2.43 Formal Tipografi.....	32

Gambar 2.44 <i>Very Formal</i> Tipografi.....	33
Gambar 2.45 <i>Informal</i> Tipografi.....	34
Gambar 2.46 <i>Absent</i> Tipografi	34
Gambar 2.47 Contoh Typeface	36
Gambar 2.48 Type size	36
Gambar 2.49 <i>Picture Book</i>	39
Gambar 2.50 <i>Picture Storybook</i>	39
Gambar 2.51 <i>Illustrated</i>	40
Gambar 2.52 <i>Informational Picture Books</i>	41
Gambar 2.53 Gambar Aspek Visual Karakter	45
Gambar 2.54 Gejala Diare pada Anak	49
Gambar 3.1 Wawancara dengan dr. Venty, Sp.A	51
Gambar 3.2 Wawancara dengan Orang tua 1.....	53
Gambar 3.3 Wawancara dengan Orang tua 2.....	56
Gambar 3.4 Wawancara dengan Orang tua 3.....	57
Gambar 3.5 Rumus Slovin	59
Gambar 3.6 Hasil Responden dengan Rumus Slovin	59
Gambar 3.7 Kuesioner: Usia.....	60
Gambar 3.8 Kuesioner: Frekuensi Anak Terkena Diare.....	60
Gambar 3.9 Kuesioner: Apakah edukasi diare penting untuk anak usia dini	60
Gambar 3.10 Kuesioner: Alasan Anak Terkena Diare.....	61
Gambar 3.11 Kuesioner: Durasi Anak Mencuci Tangan	61
Gambar 3.12 Kuesioner: Apakah Orang Tua Merasa Sulit Mengedukasi Anak ..	62
Gambar 3.13 Kuesioner: Apakah Anak Usia Dini Gemar Membaca Buku	62
Gambar 3.14 Kuesioner: Jenis Buku Yang Disukai Anak.....	62
Gambar 3.15 Kuesioner: Apakah Buku Ilustrasi Anak Mengenai Diare Sudah Banyak	63
Gambar 3.16 <i>Cover</i> Buku “Seri Dokter Cilik: Ayo Mengenal Diare”	64
Gambar 3.17 <i>Cover</i> Buku <i>Board book</i> Seri Ketika Aku Sakit: Diare	65
Gambar 3.18 Buku ‘Mengapa Aku Menggunakan Toilet?’	66
Gambar 3.19 Isi Buku ‘Mengapa Aku Menggunakan Toilet?’	67
Gambar 4.1 <i>Mind map</i>	74
Gambar 4.2 <i>Flat Plan</i> Sketsa Buku.....	78
Gambar 4.3 Referensi Karakter.....	79
Gambar 4.4 Referensi Gaya Ilustrasi Karakter	80
Gambar 4.5 <i>Moodboard</i> Gaya Karakter	81
Gambar 4.6 <i>Moodboard</i> Gaya Ilustrasi.....	82
Gambar 4.7 Penentuan Tipografi	83
Gambar 4.8 <i>Moodboard</i> Warna	85
Gambar 4.9 <i>Color Palatte</i>	85
Gambar 4.10 3-Column <i>Grid</i>	86
Gambar 4.11 Perancangan Karakter	87
Gambar 4.12 Perancangan Karakter Anak-anak.....	88
Gambar 4.13 Sketsa Alternatif <i>Cover</i> Buku	89
Gambar 4.14 <i>Cover</i> Buku <i>Final</i>	89
Gambar 4.15 Logo Judul Buku <i>Final</i>	90

Gambar 4.16 Proses Perancangan Ilustrasi <i>Spread</i>	90
Gambar 4.17 Proses Perancangan Ilustrasi <i>Single</i>	91
Gambar 4.18 Hasil <i>Final</i> Ilustrasi <i>Single</i>	91
Gambar 4.19 Hasil <i>Final</i> Seluruh <i>Layout</i> Buku	92
Gambar 4.20 Perancangan Halaman Interaktif	93
Gambar 4.21 Perancangan <i>Instagram Feeds</i>	94
Gambar 4.22 Hasil <i>Final</i> Desain <i>Instagram</i>	94
Gambar 4.23 Perancangan <i>Web Banner</i>	94
Gambar 4.24 Hasil <i>Final Web Banner</i>	95
Gambar 4.25 Proses Perancangan <i>X-banner</i>	95
Gambar 4.26 Proses Perancangan <i>Banner A4</i>	96
Gambar 4.27 Perancangan <i>Hanger Pintu</i>	97
Gambar 4.28 Hasil <i>Final Hanger Pintu</i>	97
Gambar 4.29 <i>Final</i> Desain <i>Emergency Pouch</i>	98
Gambar 4.30 <i>Final</i> Desain Stiker Set	99
Gambar 4.31 <i>Final</i> Desain <i>Hand Sanitizer</i>	99
Gambar 4.32 Hasil Desain <i>Mini Towel</i>	100
Gambar 4.33 Aset Desain <i>POP</i>	101
Gambar 4.34 Bukti Beta test Target Sekunder.....	102
Gambar 4.35 Bukti Beta test Target Primer	103
Gambar 4.36 Bukti Beta test Target Primer dan Sekunder	103
Gambar 4.37 Hasil Problem, Kritik, dan Saran dari Kuesioner.....	104
Gambar 4.38 <i>Mock up</i> Halaman Awal Buku	105
Gambar 4.39 <i>Mock up</i> Halaman Akhir Buku.....	106
Gambar 4.40 <i>Mock up</i> Halaman Perkenalan Karakter.....	107
Gambar 4.41 <i>Mock up</i> Cover Depan dan Belakang Buku	108
Gambar 4.42 Desain <i>Final</i> Logo Judul	108
Gambar 4.43 Analisis Teks dalam <i>Layout</i> Buku	109
Gambar 4.44 Skala dan Proporsi dalam <i>Layout</i> Buku	110
Gambar 4.45 Halaman Interaktif Buku	110
Gambar 4.46 <i>Mock up</i> <i>Instagram</i> Post.....	111
Gambar 4.47 <i>Mock up</i> <i>Web Banner</i>	112
Gambar 4.48 <i>Mock up</i> <i>X-banner</i>	113
Gambar 4.49 <i>Mock up</i> <i>Acrylic Banner A4</i>	114
Gambar 4.50 <i>Mock up</i> <i>Hanger Pintu</i>	114
Gambar 4.51 <i>Mock up</i> <i>Emergency Pouch</i>	115
Gambar 4.52 <i>Mock up</i> <i>Sticker set</i>	116
Gambar 4.53 <i>Mock up</i> <i>Hand Sanitizer</i>	116
Gambar 4.54 <i>Mock up</i> <i>Mini Towel</i>	117
Gambar 4.55 <i>Mock up</i> <i>POP Display</i>	118

DAFTAR LAMPIRAN

Lampiran A Lembar Bimbingan	xviii
Lampiran B Hasil Pengecekan Turnitin.....	xxv
Lampiran C Hasil Wawancara dengan Dokter Spesialis Anak.....	xxxv
Lampiran D Hasil Wawancara dengan Orang Tua 1	xxxviii
Lampiran E Hasil Wawancara dengan Orang Tua 2.....	xxxviii
Lampiran F Hasil Wawancara dengan Orang Tua 3.....	xliii
Lampiran G Hasil Kuesioner Metodologi Penelitian	xlvii
Lampiran H Hasil Kuesioner Beta Test	lvi
Lampiran I Konsultasi Naskah Dengan DSA	lxv
Lampiran J Surat Pernyataan Kesepakatan HAKI	lxvii

UMMN

UNIVERSITAS
MULTIMEDIA
NUSANTARA