


**PENGARUH *CURRENT RATIO*, *DEBT TO ASSETS RATIO*,
SALES GROWTH DAN *INVENTORY TURNOVER*
TERHADAP PROFITABILITAS**



UMN

UNIVERSITAS
MULTIMEDIA
NUSANTARA

SKRIPSI

FENDY KURNIAWAN

00000044042

**PROGRAM STUDI AKUNTANSI
FAKULTAS BISNIS
UNIVERSITAS MULTIMEDIA NUSANTARA
TANGERANG
2024**

**PENGARUH *CURRENT RATIO*, *DEBT TO ASSETS RATIO*,
SALES GROWTH DAN *INVENTORY TURNOVER*
TERHADAP PROFITABILITAS**



Diajukan sebagai Salah Satu Syarat untuk Memperoleh

Gelar Sarjana Akuntansi (S.Ak.)

FENDY KURNIAWAN

0000044042

PROGRAM STUDI AKUNTANSI

FAKULTAS BISNIS

UNIVERSITAS MULTIMEDIA NUSANTARA

TANGERANG

2024

HALAMAN PERNYATAAN TIDAK PLAGIAT

Dengan ini saya,

Nama : Fendy Kurniawan

Nomor Induk Mahasiswa : 00000044042

Program studi : Akuntansi

Proporsal skripsi dengan judul:

“Pengaruh *Current Ratio*, *Debt to Assets Ratio*, *Sales Growth* dan *Inventory Turnover* terhadap Profitabilitas” merupakan hasil karya saya sendiri bukan plagiat dari karya ilmiah yang ditulis oleh orang lain, dan semua sumber, baik yang dikutip maupun dirujuk, telah saya nyatakan dengan benar serta dicantumkan di Daftar Pustaka.

Jika di kemudian hari terbukti ditemukan kecurangan/penyimpangan, baik dalam pelaksanaan skripsi maupun dalam penulisan laporan skripsi, saya bersedia menerima konsekuensi dinyatakan TIDAK LULUS untuk Tugas Akhir yang telah saya tempuh.

Tangerang, 16 Mei 2024



UMIN

UNIVERSITAS
MULTIMEDIA
NUSANTARA

HALAMAN PENGESAHAN

Skripsi dengan judul

Pengaruh *Current Ratio*, *Debt to Assets Ratio*,

Sales Growth dan *Inventory Turnover*

terhadap Profitabilitas

Oleh

Nama : Fendy Kurniawan

NIM : 00000044042

Program Studi : Akuntansi

Fakultas : Bisnis


Telah diujikan pada Jumat, 31 Mei 2024

Pukul 13.00 s.d 15.00 dan dinyatakan

LULUS


Dengan susunan penguji sebagai berikut:

Ketua Sidang




Rosita Suryaningih, S.E., M.M.
0304057802/023864

Penguji




Dr. Sri Purwanto S.E., Ak., MBA., CA., CPMA., ACPA.
0307106403/L00294

Pembimbing



Nicolaus Wahana Da Rato S.E., AK., CA., M.Ak
0307126902/100006

Ketua Program Studi Akuntansi



Stefanus Ariyanto, S.E., M.Ak., CPSAK., Ak., CA.
0413086903/058417

HALAMAN PERSETUJUAN PUBLIKASI KARYA ILMIAH UNTUK KEPENTINGAN AKADEMIS

Sebagai civitas academica Universitas Multimedia Nusantara, saya yang bertanda tangan di bawah ini:

Nama : Fendy Kurniawan
NIM : 00000044042
Program Studi : Akuntansi
Fakultas : Bisnis
Jenis Karya : *~~Tesis/Skripsi/Tugas Akhir~~ (*coret salah satu)

Demi pengembangan ilmu pengetahuan, menyetujui untuk memberikan kepada Universitas Multimedia Nusantara Hak Bebas Royalti Noneksklusif (*Non-exclusive Royalty-Free Right*) atas karya ilmiah saya yang berjudul.

“Pengaruh *Current Ratio*, *Debt to Assets Ratio*, *Sales Growth* dan *Inventory Turnover* terhadap Profitabilitas”

Beserta perangkat yang ada (jika diperlukan). Dengan Hak Bebas Royalti Noneksklusif ini, Universitas Multimedia Nusantara berhak menyimpan, mengalihmediakan/mengalihformatkan, mengelola dalam bentuk pangkalan data (*database*), merawat, dan memublikasikan tugas akhir saya selama tetap mencantumkan nama saya sebagai penulis/pencipta dan sebagai pemilik Hak Cipta. Demikian pernyataan ini saya buat dengan sebenarnya.

Tangerang, 16 Mei 2024

Yang menyatakan,



Fendy Kurniawan

KATA PENGANTAR

Puji dan syukur penulis panjatkan kepada Tuhan Yang Maha Esa karena atas berkat, kasih dan karunia-Nya, laporan skripsi yang berjudul “Pengaruh *Current Ratio*, *Debt to Assets Ratio*, *Sales Growth* dan *Inventory Turnover* terhadap Profitabilitas” dapat diselesaikan penulis dengan baik dan sesuai dengan waktu yang telah ditentukan. Skripsi ini disusun sebagai salah satu syarat untuk menyelesaikan studi akademik di Universitas Multimedia Nusantara dan mendapatkan gelar Sarjana Akuntansi (S.Ak.)

Penyusunan laporan skripsi ini dapat selesai pada waktu yang telah ditentukan karena adanya dukungan dan bimbingan yang diberikan oleh berbagai pihak. Oleh karena itu, penulis ingin mengucapkan terima kasih yang sebesar-besarnya kepada:

1. Tuhan Yang Maha Esa yang telah memberikan anugerah, kekuatan, berkat dan kasih karunia bagi penulis dari awal hingga akhir penyusunan skripsi.
2. Kedua orang tua dan keluarga penulis yang selalu memberikan banyak dukungan, nasihat dan pengertian selama proses penyusunan skripsi.
3. Bapak Stefanus Ariyanto, S.E., M.Ak., CPSAK., Ak., CA. selaku Ketua Program Studi Akuntansi Universitas Multimedia Nusantara yang telah memberikan bimbingan, masukan, persetujuan dan pengarahan dalam proses penyusunan skripsi.
4. Bapak Nicolaus Wahana Da Rato S.E., AK., CA., M.Ak. selaku dosen pembimbing skripsi yang telah memberikan banyak bimbingan, pengarahan, nasihat dan ilmu berharga bagi penulis selama proses penyusunan skripsi.
5. Ibu Maria Stefani Osesoga, S.E., M.B.A., CPA dan Bapak Harsono Yoewono S.E., Ak., CA., M.Ak., ACPA selaku dosen pembimbing akademik yang telah memberikan bimbingan dan nasihat kepada penulis selama proses penyusunan skripsi
6. Michael Yueri Tanujaya S.Ak., BFP selaku teman baik penulis yang telah memberikan banyak masukan, dukungan, dan semangat yang sangat berarti bagi penulis selama proses penyusunan skripsi.

7. Ko Jery Gunawan yang telah memberikan banyak masukan, perhatian, dan dukungan selama proses penyusunan skripsi.
8. Teman-teman seperjuangan, yaitu Darren, Yoseph, Nathania, Calvin, Matthew, Venson, Jacksen, Renata, Michelle, Resa dan Lisbeth yang telah memberikan banyak informasi, masukan, perhatian, semangat dan dukungan selama penyusunan skripsi.
9. Ci Yoanna Graselia dan Ci Rusy Yana Winarti yang telah memberikan banyak masukan, perhatian dan dukungan selama proses penyusunan skripsi.
10. Seluruh teman program studi akuntansi angkatan 2020 yang telah memberikan semangat, masukan, kritikan, serta dukungan kepada penulis dalam penyusunan skripsi.
11. Seluruh pihak lain yang telah memberikan banyak perhatian, dukungan, nasihat dan semangat kepada penulis yang namanya tidak dapat penulis sebutkan satu per satu.

Laporan skripsi ini diharapkan dapat menjadi sumber informasi dan referensi yang bermanfaat bagi pembaca. Penulis menyadari bahwa dalam penyusunan skripsi, masih terdapat banyak kekurangan dan jauh dari kata sempurna yang disebabkan oleh keterbatasan penulis. Dengan begitu, penulis menerima segala bentuk kritikan, masukan dan juga saran yang membangun dari seluruh pihak. Penulis juga ingin mengucapkan mohon maaf atas segala kekurangan yang terdapat di dalam skripsi dan sekali lagi ingin mengucapkan terima kasih kepada Tuhan dan seluruh pihak yang telah berperan dalam penyelesaian penyusunan skripsi ini.

Tangerang, 16 Mei 2024



Fendy Kurniawan

**PENGARUH *CURRENT RATIO*, *DEBT TO ASSETS RATIO*,
SALES GROWTH DAN *INVENTORY TURNOVER*
TERHADAP PROFITABILITAS**

Fendy Kurniawan

ABSTRAK

Profitabilitas merupakan salah satu indikator yang penting untuk dipertimbangkan bagi perusahaan, karena perusahaan dapat memperoleh banyak manfaat dan juga melihat dampak yang ditimbulkan kepada *stakeholders*. Penelitian ini bertujuan untuk mendapatkan bukti empiris mengenai Pengaruh *Current Ratio*, *Debt to Assets Ratio*, *Sales Growth* dan *Inventory Turnover* terhadap Profitabilitas yang diprosikan dengan *Return on Assets (ROA)*. Penelitian ini menggunakan data sekunder dengan sampel yang diperoleh melalui metode *purposive sampling*, serta dianalisis menggunakan metode analisis regresi linear berganda. Sampel yang digunakan dalam penelitian ini adalah 12 perusahaan sektor *consumer goods* yang terdaftar di Bursa Efek Indonesia dengan menggunakan klasifikasi sektor industri tahun 2020 pada periode 2020-2022 secara berturut-turut. Hasil dan simpulan dari penelitian ini adalah pertama, *Current Ratio* tidak berpengaruh terhadap profitabilitas. Kedua, *Debt to Assets Ratio* tidak berpengaruh positif terhadap profitabilitas. Ketiga, *Sales Growth* tidak berpengaruh terhadap profitabilitas. Keempat, *Inventory Turnover* tidak berpengaruh terhadap profitabilitas. Kemudian, *Current Ratio*, *Debt to Assets Ratio*, *Sales Growth* dan *Inventory Turnover* secara simultan berpengaruh terhadap Profitabilitas. Selain itu, implikasi dari penelitian ini adalah secara parsial tidak terdapat variabel independen yang mempengaruhi variabel dependen.

Kata kunci: *current ratio*, *debt to assets ratio*, *inventory turnover*, profitabilitas, *sales growth*

***THE INFLUENCE OF CURRENT RATIO, DEBT TO ASSETS
RATIO, SALES GROWTH AND INVENTORY TURNOVER
ON PROFITABILITY***

Fendy Kurniawan

ABSTRACT (English)

Profitability is an important indicator for companies to consider, because companies can gain many benefits and also see the impact on stakeholders. This research aims to obtain empirical evidence regarding the influence of Current Ratio, Debt to Assets Ratio, Sales Growth and Inventory Turnover on Profitability as proxied by Return on Assets (ROA). This research uses secondary data with samples obtained through the purposive sampling method, and analyzed using the multiple linear regression analysis method. The samples used in this research were 12 consumer goods sector companies listed on the Indonesia Stock Exchange using the 2020 industrial sector classification for the 2020-2022 period respectively. The sample data tested has met the requirements of the normality test and the classical assumption test. The results and conclusions of this research are first, the Current Ratio has no effect on profitability. Second, the Debt to Assets Ratio has a negative effect on profitability. Third, Sales Growth has no effect on profitability. Fourth, Inventory Turnover has no effect on profitability. Then, Current Ratio, Debt to Assets Ratio, Sales Growth and Inventory Turnover simultaneously have an effect on Profitability. Apart from that, the implication of this research is that partially, there are no independent variables that influence the dependent variable.

Keywords: *current ratio, debt to assets ratio, inventory turnover, profitability, sales growth*

DAFTAR ISI

HALAMAN PERNYATAAN TIDAK PLAGIAT	ii
HALAMAN PENGESAHAN.....	iii
HALAMAN PERSETUJUAN PUBLIKASI KARYA ILMIAH UNTUK KEPENTINGAN AKADEMIS.....	iv
KATA PENGANTAR.....	v
DAFTAR ISI.....	ix
DAFTAR TABEL	xi
DAFTAR GAMBAR.....	xii
DAFTAR RUMUS	xiii
BAB I PENDAHULUAN.....	1
1.1 Latar Belakang	1
1.2 Batasan Masalah	9
1.3 Rumusan Masalah	10
1.4 Tujuan Penelitian	10
1.5 Manfaat Penelitian	10
1.6 Sistematika Penulisan	11
BAB II LANDASAN TEORI.....	13
2.1 Teori Sinyal.....	13
2.2 Profitabilitas	14
2.3 <i>Current Ratio</i>	20
2.4 Pengaruh <i>Current Ratio</i> terhadap Profitabilitas	22
2.5 <i>Debt to Assets Ratio</i>	23
2.6 Pengaruh <i>Debt to Assets Ratio</i> terhadap Profitabilitas	27
2.7 <i>Sales Growth</i>	28
2.8 Pengaruh <i>Sales Growth</i> terhadap Profitabilitas	30
2.9 <i>Inventory Turnover</i>	30
2.10 Pengaruh <i>Inventory Turnover</i> terhadap Profitabilitas.....	34
2.11 Pengaruh <i>Current Ratio, Debt to Assets Ratio, Sales Growth dan Inventory Turnover</i> Secara Simultan terhadap Profitabilitas	35
2.12 Model Penelitian	35
BAB III METODE PENELITIAN	36
3.1 Gambaran Umum Objek Penelitian.....	36

3.2	Metode Penelitian	36
3.3	Variabel Penelitian	36
3.3.1	Variabel Dependen	37
3.3.2	Variabel Independen	37
3.4	Teknik Pengumpulan Data	39
3.5	Teknik Pengambilan Sampel	39
3.6	Teknik Analisis Data	40
3.6.1	Statistik Deskriptif	41
3.6.2	Uji Normalitas	41
3.6.3	Uji Asumsi Klasik	41
3.7	Uji Hipotesis	43
3.7.1	Uji Koefisien Korelasi (R)	44
3.7.2	Uji Koefisien Determinasi (<i>Adjusted R²</i>)	45
3.7.3	Uji Signifikansi Simultan (Uji Statistik F)	45
3.7.4	Uji Signifikansi Individual (Uji Statistik t)	46
BAB IV ANALISIS DATA DAN PEMBAHASAN		47
4.1	Objek Penelitian	47
4.2	Analisis dan Pembahasan	48
4.2.1	Statistik Deskriptif	48
4.2.2	Uji Normalitas	51
4.2.3	Uji Asumsi Klasik	52
4.2.4	Uji Hipotesis	54
BAB V SIMPULAN DAN SARAN		69
5.1	Simpulan	69
5.2	Keterbatasan	70
5.3	Saran	71
5.4	Implikasi	71
DAFTAR PUSTAKA		72
DAFTAR LAMPIRAN		83

DAFTAR TABEL

Tabel 3. 1 Klasifikasi Koefisien Korelasi	44
Tabel 4.1 Rincian Pengambilan Sampel Penelitian	47
Tabel 4.2 Hasil Uji Statistik Deskriptif.....	49
Tabel 4.3 Hasil Uji Normalitas	51
Tabel 4.4 Hasil Uji Multikolonieritas	52
Tabel 4. 5 Hasil Uji Autokorelasi	53
Tabel 4.6 Hasil Uji Koefisien Korelasi (R) dan Koefisien Determinasi (Adjusted R ²).....	54
Tabel 4.7 Hasil Uji Statistik F.....	55
Tabel 4. 8 Hasil Uji Statistik t.....	56

UMMN

UNIVERSITAS
MULTIMEDIA
NUSANTARA

DAFTAR GAMBAR

Gambar 1. 1 Return on Assets 2020-2022	2
Gambar 2. 1 Model Penelitian	35
Gambar 4. 1 Hasil Uji Heteroskedastisitas	53



DAFTAR RUMUS

(2. 1) Rumus <i>Return on Assets (ROA)</i>	16
(2. 2) Rumus <i>Return on Assets (ROA)</i>	16
(2. 3) Rumus <i>Current Ratio (CR)</i>	20
(2. 4) Rumus <i>Debt to Assets Ratio (DAR)</i>	24
(2. 5) Rumus <i>Sales Growth (SG)</i>	29
(2. 6) Rumus <i>Inventory Turnover (ITO)</i>	33
(2. 7) Rumus <i>Inventory Turnover (ITO)</i>	33
(3. 1) Rumus <i>Return on Assets (ROA)</i>	37
(3. 2) Rumus <i>Return on Assets (ROA)</i>	37
(3. 3) Rumus <i>Current Ratio (CR)</i>	38
(3. 4) Rumus <i>Debt to Assets Ratio (DAR)</i>	38
(3. 5) Rumus <i>Sales Growth (SG)</i>	38
(3. 6) Rumus <i>Inventory Turnover (ITO)</i>	39
(3. 7) Rumus <i>Inventory Turnover (ITO)</i>	39
(3. 8) Persamaan fungsi regresi linear berganda.....	44
(4. 1) Persamaan fungsi regresi linear berganda.....	56