


**PENGARUH LIKUIDITAS, *LEVERAGE*, UMUR  
PERUSAHAAN, DAN KOMISARIS  
INDEPENDEN TERHADAP  
PROFITABILITAS**

(Studi Empiris pada Perusahaan Manufaktur Subsektor Makanan dan Minuman  
yang Terdaftar di BEI Tahun 2019-2022)



**UMN**  
UNIVERSITAS  
MULTIMEDIA  
NUSANTARA

**SKRIPSI**

**Febyola Trifena Lumbanbatu**

**0000044773**

**PROGRAM STUDI AKUNTANSI  
BISNIS  
UNIVERSITAS MULTIMEDIA NUSANTARA  
TANGERANG  
2024**

**PENGARUH LIKUIDITAS, *LEVERAGE*, UMUR  
PERUSAHAAN, DAN KOMISARIS  
INDEPENDEN TERHADAP  
PROFITABILITAS**

(Studi Empiris pada Perusahaan Manufaktur Subsektor Makanan dan Minuman  
yang Terdaftar di BEI Tahun 2019-2022)



**SKRIPSI**

Diajukan sebagai Salah Satu Syarat untuk Memperoleh  
Gelar Sarjana Akuntansi

**Febyola Trifena Lumbanbatu**

**00000044773**

**PROGRAM STUDI AKUNTANSI**

**BISNIS**

**UNIVERSITAS MULTIMEDIA NUSANTARA**

**TANGERANG**

**2024**

## HALAMAN PERNYATAAN TIDAK PLAGIAT

Dengan ini saya,

Nama : Febyola Trifena Lumbanbatu

NIM : 00000044773

Program studi : Akuntansi

Menyatakan dengan sesungguhnya bahwa Skripsi saya yang berjudul:

“Pengaruh Likuiditas, *Leverage*, Umur Perusahaan, dan Komisaris Independen terhadap Profitabilitas (Studi Empiris pada Perusahaan Manufaktur Subsektor Makanan dan Minuman yang terdaftar di BEI Tahun 2019-2022)”

merupakan hasil karya saya sendiri, bukan merupakan hasil plagiat, dan tidak pula dituliskan oleh orang lain; Semua sumber, baik yang dikutip maupun dirujuk, telah saya cantumkan dan nyatakan dengan benar pada bagian Daftar Pustaka.

Jika di kemudian hari terbukti ditemukan kecurangan/penyimpangan, baik dalam pelaksanaan skripsi maupun dalam penulisan laporan karya ilmiah, saya bersedia menerima konsekuensi untuk dinyatakan TIDAK LULUS. Saya juga bersedia menanggung segala konsekuensi hukum yang berkaitan dengan tindak plagiarisme ini sebagai kesalahan saya pribadi dan bukan tanggung jawab Universitas Multimedia Nusantara.

Tangerang, 20 Mei 2024



Febyola Trifena Lumbanbatu

## HALAMAN PENGESAHAN

Skripsi dengan judul

Pengaruh Likuiditas, *Leverage*, Umur Perusahaan, dan Komisaris Independen terhadap Profitabilitas

Oleh

Nama : Febyola Trifena Lumbanbatu  
NIM : 00000044773  
Program Studi : Akuntansi  
Fakultas : Bisnis

Telah diujikan pada hari Selasa, 11 Juni 2024  
Pukul 16.30 s.d 18.30 dan dinyatakan  
LULUS  
Dengan susunan pengujian sebagai berikut.

Ketua Sidang



Dr. Sri Purwanto, S.E., Ak., CA., M.B.A.  
0307106403/L00130

Penguji



Harsono Yoewono, S.E., Ak., CA., M.Ak., ACPA  
0323027804/071219

Pembimbing



Stefanus Ariyanto, S.E., M.Ak., CPSAK., Ak., CA.  
0413086903/058417

Ketua Program Studi Akuntansi



Stefanus Ariyanto, S.E., M.Ak., CPSAK., Ak., CA.  
0413086903/058417

iii

## HALAMAN PERSETUJUAN PUBLIKASI KARYA ILMIAH MAHASISWA

Yang bertanda tangan di bawah ini:

Nama : Febyola Trifena Lumbanbatu  
NIM : 00000044773  
Program Studi : Akuntansi  
Jenjang : S1  
Judul Karya Ilmiah : Pengaruh Likuiditas, *Leverage*, Umur Perusahaan, dan Komisaris Independen terhadap Profitabilitas

Menyatakan dengan sesungguhnya bahwa saya bersedia:

- Saya bersedia memberikan izin sepenuhnya kepada Universitas Multimedia Nusantara untuk mempublikasikan hasil karya ilmiah saya ke dalam repositori Knowledge Center sehingga dapat diakses oleh Sivitas Akademika UMN/Publik. Saya menyatakan bahwa karya ilmiah yang saya buat tidak mengandung data yang bersifat konfidensial. Saya tidak akan mencabut kembali izin yang telah saya berikan dengan alasan apapun.

Tangerang, 11 Juni 2024

UMN



(Febyola Trifena Lumbanbatu )

UNIVERSITAS  
MULTIMEDIA  
NUSANTARA

## KATA PENGANTAR

Puji syukur kepada Tuhan Yesus Kristus atas berkat dan penyertaan-Nya sehingga penulis dapat menyelesaikan skripsi dengan judul “ Pengaruh Likuiditas, *Leverage*, Umur Perusahaan, dan Komisaris Independen terhadap Profitabilitas (Studi Empiris pada Perusahaan Manufaktur Subsektor Makanan dan Minuman yang terdaftar di BEI Tahun 2019–2022)” dengan baik untuk memenuhi salah satu gelar S1 Sarjana Akuntansi (S.Ak.) di Universitas Multimedia Nusantara.

Penyusunan ini tidak terlepas dari bimbingan dan dukungan yang diberikan oleh berbagai pihak. Oleh karena itu, penulis mengucapkan terima kasih kepada:

1. Tuhan Yesus Kristus atas berkat dan karunia-Nya sehingga penulis mampu menyelesaikan penyusunan skripsi dengan baik.
2. Opung, Bapak, Mama, Kakak Thessa, Rachel, Rodri, Vatrin, dan keluarga lainnya yang telah memberikan bantuan dukungan dalam nasihat, doa, dan mendukung sehingga penulis dapat menyelesaikan skripsi ini.
3. Bapak Stefanus Ariyanto S.E., M.Ak., CPSAK., CA, selaku Ketua Program Studi Akuntansi Universitas Multimedia Nusantara sekaligus Dosen Pembimbing yang telah menyempatkan waktunya untuk memberikan bimbingan, arahan, dan motivasi sehingga penulis dapat menyelesaikan skripsi dengan baik dan tepat waktu.
4. Seluruh Dosen Universitas Multimedia Nusantara dan Asisten Laboratorium Akuntansi yang telah membagikan ilmu dan membimbing selama proses perkuliahan.
5. Diri saya sendiri, Febyola Trifena Lumbanbatu yang mampu menyelesaikan skripsi tepat waktu dengan segala perjuangan, air mata, dan ketidakpastian pada perjalanan ini. Meskipun seringkali maju mundur, ingin menyerah, dan merasa putus asa, namun terima kasih sudah melibatkan Tuhan Yesus dalam setiap perjalanan kehidupanmu.

6. Mae, Andini, Viola, Gracia, Saskia, dan Della yang telah menyempatkan waktunya untuk memberikan bantuan, doa, nasihat untuk semangat dalam menyelesaikan skripsi.
7. Seluruh teman program studi Akuntansi 2020 dan teman-teman saya lainnya baik di lingkungan gereja dan sekitar saya yang telah memberikan dukungan dan semangat untuk menyelesaikan skripsi.
8. Maria Shandi dan Mendiang Melitha Sidabutar atas lagu dan semua karya yang selalu menemani penulis sehingga penulis termotivasi dan semangat dalam menyelesaikan skripsi.
9. Seluruh pihak yang telah membantu secara langsung maupun tidak langsung dalam proses pembuatan skripsi ini.

Penulis menyadari bahwa skripsi ini masih sangat jauh dari kata sempurna. Oleh karena itu, penulis bersedia menerima segala kritik dan saran yang sifatnya membangun bagi penulis. Akhir kata, penulis mengucapkan terima kasih kepada semua pihak yang telah berkontribusi dalam penyelesaian skripsi. Tuhan memberkati, menyertai, dan memberikan kesehatan bagi semua pihak yang berkontribusi.

Tangerang, 20 Mei 2024



UMMN  
UNIVERSITAS  
MULTIMEDIA  
NUSANTARA

(Febyola Trifena Lumbanbatu)

# PENGARUH LIKUIDITAS, *LEVERAGE*, UMUR PERUSAHAAN, KOMISARIS INDEPENDEN TERHADAP PROFITABILITAS

(Febyola Trifena Lumbanbatu)

## ABSTRAK

Penelitian ini bertujuan untuk memperoleh bukti empiris mengenai pengaruh likuiditas, *leverage*, umur perusahaan, dan komisaris independen terhadap profitabilitas. Profitabilitas adalah rasio yang digunakan dalam menilai kinerja keuangan suatu perusahaan dalam menghasilkan laba atau *profit* dari kegiatan operasionalnya. Profitabilitas dalam penelitian ini diproksikan dengan *Return on Assets (ROA)*. *Return on Assets* merupakan rasio yang digunakan untuk mengukur kemampuan perusahaan dalam mengelola aset untuk memperoleh laba. Objek dalam penelitian ini adalah perusahaan manufaktur subsektor makanan dan minuman yang terdaftar di BEI tahun 2019-2022. Pemilihan sampel dalam penelitian ini menggunakan metode *purposive sampling* dan data yang digunakan adalah data sekunder berupa laporan keuangan yang kemudian diuji menggunakan metode *linear regression*. Sampel dalam penelitian ini sebanyak 17 perusahaan subsektor makanan dan minuman yang terdaftar di Bursa Efek Indonesia (BEI) pada periode 2019-2022, menerbitkan laporan keuangan yang telah diaudit, periode pelaporan berakhir 31 Desember, menggunakan satuan mata uang Rupiah, memperoleh laba positif selama periode penelitian, dan mengungkapkan jumlah dewan komisaris independen sebanyak minimal 1 orang dengan minimal dewan komisaris 2 orang. Hasil penelitian ini menyatakan bahwa adalah likuiditas yang diproksikan dengan *current ratio* tidak berpengaruh signifikan terhadap profitabilitas, sedangkan *leverage* yang diproksikan dengan *debt to equity ratio* berpengaruh negatif signifikan terhadap profitabilitas, dan umur perusahaan dan komisaris independen berpengaruh positif signifikan terhadap profitabilitas. Selain itu, hasil penelitian ini menunjukkan bahwa likuiditas, *leverage*, umur perusahaan, dan komisaris independen secara simultan berpengaruh signifikan terhadap profitabilitas.

**Kata kunci:** komisaris independen, *leverage*, likuiditas, profitabilitas, umur perusahaan



**THE EFFECT OF LIQUIDITY, LEVERAGE, FIRM AGE,  
AND INDEPENDENT COMMISSIONER  
TOWARD PROFITABILITY**

(Febyola Trifena Lumbanbatu)

**ABSTRACT**

*This research aims to obtain empirical evidence regarding the influence of liquidity, leverage, company age, and Independent Commissioners on profitability. Profitability is a ratio used in assessing the financial performance of a company in generating profit or profit from its operational activities. Profitability in this research is proxied by Return on Assets (ROA). Return on Assets is a ratio used to measure a company's ability to manage assets to earn net income. The objects of this research are food and beverage subsector manufacturing companies listed on the IDX in 2019-2022. The sample selection in this research used a purposive sampling method and the data used was secondary data in the form of financial reports which were then tested using the linear regression method. The sample in this study was 17 food and beverage subsector companies listed on the Indonesia Stock Exchange (BEI) in the 2019-2022 period, published audited financial reports, the reporting period ended December 31, using the Rupiah currency unit, obtained positive profits during the period research, and revealed that the number of independent commissioners is at least 1 person with a minimum board of commissioners of 2 people. The results of this study state that liquidity as proxied by the current ratio has no significant effect on profitability, while leverage as proxied by the debt to equity ratio has a significant negative effect on profitability, and the age of the company and commissioners independent has a significant positive effect on profitability. In addition, the results of this research show that liquidity, leverage, company age, and independent commissioners simultaneously have a significant effect on profitability.*

**Keywords:** *firm age, independent commissioner, leverage, liquidity, profitability*

## DAFTAR ISI

HALAMAN PERNYATAAN TIDAK PLAGIAT .....	ii
HALAMAN PENGESAHAN.....	iii
HALAMAN PERSETUJUAN PUBLIKASI KARYA ILMIAH MAHASISWA .....	iv
KATA PENGANTAR.....	v
ABSTRAK .....	vii
ABSTRACT .....	viii
DAFTAR ISI.....	ix
DAFTAR TABEL.....	xii
DAFTAR GAMBAR.....	xiii
DAFTAR RUMUS .....	xiv
DAFTAR LAMPIRAN .....	xv
BAB I PENDAHULUAN.....	1
1.1 Latar Belakang .....	1
1.2 Batasan Masalah.....	17
1.3 Rumusan Masalah .....	18
1.4 Tujuan Penelitian .....	18
1.5 Manfaat Penelitian .....	18
1.6 Sistematika Penulisan .....	19
BAB II LANDASAN TEORI .....	21
2.1 Tinjauan Teori.....	21
2.1.1 Teori Sinyal ( <i>Signalling Theory</i> ) .....	21
2.2 Laporan Keuangan.....	22
2.3 Kinerja Keuangan .....	26
2.4 Profitabilitas.....	28
2.5 Likuiditas.....	38
2.5.1 Pengaruh Likuiditas yang diprosikan dengan <i>Current Ratio</i> terhadap Profitabilitas yang diprosikan dengan <i>Return on Assets (ROA)</i> .....	44
2.6 <i>Leverage</i> .....	46


2.6.1 Pengaruh <i>Leverage</i> yang diproksikan dengan <i>Debt to Equity Ratio</i> terhadap Profitabilitas yang diproksikan dengan <i>Return on Assets (ROA)</i> .....	52
2.7 Umur Perusahaan.....	53
2.7.1 Pengaruh Umur Perusahaan terhadap Profitabilitas yang diproksikan dengan <i>Return on Assets (ROA)</i> .....	55
2.8 Komisaris Independen .....	57
2.8.1 Pengaruh Komisaris Independen terhadap Profitabilitas yang diproksikan dengan <i>Return on Assets (ROA)</i> .....	63
2.9 Pengaruh Likuiditas, <i>Leverage</i> , Umur Perusahaan, dan Komisaris Independen terhadap Profitabilitas yang diproksikan dengan <i>Return on Assets (ROA)</i> .....	64
2.10 Kerangka Pemikiran .....	65
<b>BAB III METODE PENELITIAN</b> .....	67
3.1 Gambaran Umum Objek Penelitian.....	67
3.2 Metode Penelitian .....	67
3.3 Variabel Penelitian .....	67
3.3.1 Variabel Dependen .....	68
3.3.2 Variabel Independen .....	69
3.4 Teknik Pengumpulan Data.....	72
3.5 Teknik Pengambilan Sampel.....	72
3.6 Teknik Analisis Data .....	73
3.6.1 Statistik Deskriptif.....	73
3.6.2 Uji Normalitas .....	74
3.6.3 Uji Asumsi Klasik .....	74
3.6.3.1 Uji Multikolonieritas.....	74
3.6.3.2 Uji Autokorelasi .....	75
3.6.3.3 Uji Heteroskedastisitas .....	76
3.7 Uji Hipotesis.....	77
3.7.1 Analisis Regresi Berganda .....	77
3.7.2 Uji Koefisien Korelasi.....	78
3.7.3 Uji Koefisien Determinasi .....	78
3.7.4 Uji Signifikansi Simultan (Uji Statistik F).....	79
3.7.5 Uji Signifikansi Individual (Uji Statistik t) .....	80

<b>BAB IV ANALISIS DATA DAN PEMBAHASAN.....</b>	<b>81</b>
<b>4.1 Objek Penelitian .....</b>	<b>81</b>
<b>4.2 Analisis dan Pembahasan .....</b>	<b>83</b>
<b>4.2.1 Statistik Deskriptif.....</b>	<b>83</b>
<b>4.2.2 Uji Normalitas .....</b>	<b>85</b>
<b>4.2.3 Uji Asumsi Klasik .....</b>	<b>86</b>
<b>4.2.3.1 Uji Multikolonieritas.....</b>	<b>86</b>
<b>4.2.3.2 Uji Autokorelasi .....</b>	<b>87</b>
<b>4.2.3.3 Uji Heteroskedastisitas .....</b>	<b>88</b>
<b>4.3 Uji Hipotesis.....</b>	<b>88</b>
<b>4.3.1 Uji Koefisien Korelasi .....</b>	<b>88</b>
<b>4.3.2 Uji Koefisien Determinasi.....</b>	<b>89</b>
<b>4.3.3 Uji Signifikansi Simultan (Uji Statistik F) .....</b>	<b>90</b>
<b>4.3.4 Uji Signifikansi Parameter Individu (Uji Statistik t).....</b>	<b>91</b>
<b>BAB V SIMPULAN DAN SARAN .....</b>	<b>98</b>
<b>5.1 Simpulan.....</b>	<b>98</b>
<b>5.2 Keterbatasan .....</b>	<b>99</b>
<b>5.3 Saran.....</b>	<b>99</b>
<b>5.4 Implikasi.....</b>	<b>100</b>
<b>DAFTAR PUSTAKA .....</b>	<b>102</b>
<b>LAMPIRAN.....</b>	<b>108</b>



## DAFTAR TABEL


<b>Tabel 1. 1 Kontribusi Subsektor Industri Pengolahan Non-Migas Terhadap PDB Tahun 2019-2022 .....</b>	<b>5</b>
<b>Tabel 3. 1 Pengambilan Keputusan Uji Durbin Watson .....</b>	<b>76</b>
<b>Tabel 3. 2 Kekuatan Hubungan Koefisien Korelasi (R).....</b>	<b>78</b>
<b>Tabel 4. 1 Kriteria dan Jumlah Sampel Penelitian.....</b>	<b>81</b>
<b>Tabel 4. 2 Hasil Uji Statistik Deskriptif .....</b>	<b>83</b>
<b>Tabel 4. 3 Hasil Uji Normalitas.....</b>	<b>85</b>
<b>Tabel 4. 4 Hasil Uji Multikolonieritas .....</b>	<b>86</b>
<b>Tabel 4. 5 Hasil Uji Autokorelasi.....</b>	<b>87</b>
<b>Tabel 4. 6 Hasil Uji Koefisien Korelasi .....</b>	<b>89</b>
<b>Tabel 4. 7 Hasil Uji Statistik F .....</b>	<b>90</b>
<b>Tabel 4. 8 Hasil Uji Statistik t .....</b>	<b>91</b>



**UMN**  
UNIVERSITAS  
MULTIMEDIA  
NUSANTARA

## DAFTAR GAMBAR

<b>Gambar 1. 1 Pertumbuhan PDB Indonesia Tahun 2019–2022 (dalam miliar rupiah)</b> .....	2
<b>Gambar 1. 2 Kontributor dari PDB Indonesia Tahun 2019–2022 (atas dasar harga berlaku)</b> .....	4
<b>Gambar 1. 3 Rata-Rata ROA Sektor Industri Barang Konsumsi</b> .....	6
<b>Gambar 2. 1 Kerangka Pemikiran</b> .....	66
<b>Gambar 4. 1 Hasil Uji Heteroskedastisitas</b> .....	88



UMMN  
UNIVERSITAS  
MULTIMEDIA  
NUSANTARA

## DAFTAR RUMUS

<b>Rumus 2. 1 <i>Return on Assets</i></b> .....	30
<b>Rumus 2. 2 <i>Average Total Assets</i></b> .....	30
<b>Rumus 2. 3 <i>Current Ratio</i></b> .....	40
<b>Rumus 2. 4 <i>Debt to Equity Ratio</i></b> .....	48
<b>Rumus 2. 5 <i>Umur Perusahaan</i></b> .....	54
<b>Rumus 2. 6 <i>Komisaris Independen</i></b> .....	61
<b>Rumus 3. 1 <i>Return on Assets</i></b> .....	68
<b>Rumus 3. 2 <i>Average Total Assets</i></b> .....	69
<b>Rumus 3. 3 <i>Current Ratio</i></b> .....	70
<b>Rumus 3. 4 <i>Debt to Equity Ratio</i></b> .....	70
<b>Rumus 3. 5 <i>Umur Perusahaan</i></b> .....	71
<b>Rumus 3. 6 <i>Komisaris Independen</i></b> .....	72
<b>Rumus 3. 7 <i>Regresi Linear Berganda</i></b> .....	77
<b>Rumus 4. 1 <i>Regresi Linear Berganda</i></b> .....	92



## DAFTAR LAMPIRAN

<b>LAMPIRAN 1 Perusahaan Subsektor Makanan dan Minuman yang Terdaftar di Bursa Efek Indonesia (BEI) Selama Periode 2018–2022 Secara Berturut-turut .....</b>	<b>109</b>
<b>LAMPIRAN 2 Perusahaan Subsektor Makanan dan Minuman yang Tidak Memperoleh Laba Positif Selama Periode 2019-2022 Secara Berturut-turut .....</b>	<b>111</b>
<b>LAMPIRAN 3 Sampel Perusahaan .....</b>	<b>113</b>
<b>LAMPIRAN 4 Perhitungan Variabel Dependen Profitabilitas (<i>Return on Assets</i>) .....</b>	<b>115</b>
<b>LAMPIRAN 5 Perhitungan Variabel Independen Likuiditas (<i>Current Ratio</i>) .....</b>	<b>117</b>
<b>LAMPIRAN 6 Perhitungan Variabel Independen Leverage (<i>Debt to Equity Ratio</i>) .....</b>	<b>119</b>
<b>LAMPIRAN 7 Perhitungan Variabel Independen Umur Perusahaan .....</b>	<b>121</b>
<b>LAMPIRAN 8 Perhitungan Variabel Independen Komisaris Independen .....</b>	<b>123</b>
<b>LAMPIRAN 9 Perhitungan Seluruh Variabel .....</b>	<b>125</b>
<b>LAMPIRAN 10 Hasil Uji SPSS .....</b>	<b>127</b>
<b>LAMPIRAN 11 Tabel <i>Durbin Watson</i> (<math>\alpha = 0,05</math>) .....</b>	<b>131</b>
<b>LAMPIRAN 12 Tabel F Signifikansi (<math>\alpha = 0,05</math>) .....</b>	<b>133</b>
<b>LAMPIRAN 13 Formulir Konsultasi Skripsi .....</b>	<b>135</b>
<b>LAMPIRAN 14 Hasil Turnitin .....</b>	<b>138</b>
<b>LAMPIRAN 15 Daftar Riwayat Hidup .....</b>	<b>145</b>

