


**Pengaruh *Current Ratio (CR)*, *Debt to Equity Ratio (DER)*,
Inventory Turnover (ITO), dan *Size* Terhadap *Return on Equity (ROE)* pada Perusahaan Farmasi yang Terdaftar di Bursa Efek
Indonesia Tahun 2018-2022**



UMN


UNIVERSITAS
MULTIMEDIA
NUSANTARA

Skripsi

Kevin Louis
0000045948

**PROGRAM STUDI AKUNTANSI
BISNIS
UNIVERSITAS MULTIMEDIA NUSANTARA
TANGERANG
2024**

**Pengaruh *Current Ratio (CR)*, *Debt to Equity Ratio (DER)*,
Inventory Turnover (ITO), dan *Size* Terhadap *Return on Equity (ROE)* pada Perusahaan Farmasi yang Terdaftar di Bursa Efek
Indonesia Tahun 2018-2022**



Skripsi

Diajukan sebagai Salah Satu Syarat untuk Memperoleh

Gelar Sarjana Akuntansi

Kevin Louis

00000045948

PROGRAM STUDI AKUNTANSI

BISNIS

UNIVERSITAS MULTIMEDIA NUSANTARA

TANGERANG

2024

HALAMAN PERNYATAAN TIDAK PLAGIAT

Dengan ini saya,

Nama : Kevin Louis
Nomor Induk Mahasiswa : 00000045948
Program studi : Akuntansi

Skripsi dengan judul:

“Pengaruh Current Ratio (CR), Debt to Equity Ratio (DER), Inventory Turnover (ITO), dan Size Terhadap Return on Equity (ROE) pada Perusahaan Farmasi yang Terdaftar di Bursa Efek Indonesia Tahun 2018-2022” merupakan hasil karya yang saya tulis sendiri bukan plagiat dari karya ilmiah orang lain, dan semua sumber, baik yang dikutip atau dirujuk, telah saya nyatakan dengan benar serta dicantumkan di Daftar Pustaka.

Jika di kemudian hari telah terbukti ditemukan kecurangan/penyimpangan, baik dalam pelaksanaan skripsi maupun dalam penulisan laporan skripsi, saya bersedia menerima konsekuensi dinyatakan TIDAK LULUS untuk Tugas Akhir yang telah saya tempuh.

Tangerang, 11 Mei 2024



UMN

UNIVERSITAS
MULTIMEDIA
NUSANTARA

HALAMAN PERSETUJUAN


Skripsi dengan judul
Pengaruh Current Ratio (CR), Debt to Equity Ratio (DER), Inventory Turnover
(ITO), dan Size Terhadap Return on Equity (ROE) pada Perusahaan Farmasi yang
Terdaftar di Bursa Efek Indonesia Tahun 2018-2022

Oleh
Nama : Kevin Louis
NIM : 00000045948
Program Studi : Akuntansi
Fakultas : Bisnis

Telah disetujui untuk diajukan pada
Sidang Ujian Skripsi Universitas Multimedia Nusantara

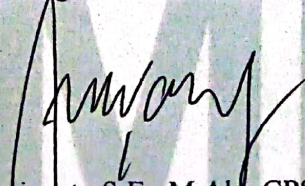
Tangerang, 11 Mei 2024

Pembimbing



Nicolaus Wahana Darato, S.E.,
M.Ak., CA.0307126902

Ketua Program Studi Akuntansi



Stefanus Ariyanto S.E., M.Ak., CPSAK.,
CA

UNIVERSITAS
UNIVERSITAS
MULTIMEDIA
NUSANTARA

HALAMAN PENGESAHAN

Skripsi dengan judul
Pengaruh Current Ratio (CR), Debt to Equity Ratio (DER), Inventory Turnover
(ITO), dan Size Terhadap Return on Equity (ROE) pada Perusahaan Farmasi yang
Terdaftar di Bursa Efek Indonesia Tahun 2018-2022

Oleh
Nama : Kevin Louis
NIM : 00000045948
Program Studi : Akuntansi
Fakultas : Bisnis

Telah diujikan pada hari Rabu, 22 May 2024
Pukul 11.00 s.d 13.00 dan dinyatakan
LULUS

Dengan susunan penguji sebagai berikut.

Ketua Sidang



Dr. Baby Amelia Fransesca S, S.E.,
Ak., M.M.
0331087006

Penguji



Ananto Prabowo, S.E., M.Com.
0304087901

Pembimbing



Nicolaus Wahana Darato, S.E.,
M.Ak., CA
0307126902

Ketua Program Studi Akuntansi



Stefanus Ariyanto, S.E, M.Ak., CPSAK.,
CA
0413086903

**HALAMAN PERSETUJUAN PUBLIKASI
KARYA ILMIAH MAHASISWA**

Yang bertanda tangan di bawah ini:

Nama : Kevin Louis
NIM : 00000045948
Program Studi : Akuntansi
Jenjang : S1
Judul Karya Ilmiah : Pengaruh Current Ratio (CR), Debt to Equity Ratio (DER), Inventory Turnover (ITO), dan Size Terhadap Return on Equity (ROE) pada Perusahaan Farmasi yang Terdaftar di Bursa Efek Indonesia Tahun 2018-2022.

Menyatakan dengan sesungguhnya bahwa saya bersedia:

Saya bersedia memberikan izin sepenuhnya kepada Universitas Multimedia Nusantara untuk mempublikasikan hasil karya ilmiah saya ke dalam repositori Knowledge Center sehingga dapat diakses oleh Sivitas Akademika UMN/Publik. Saya menyatakan bahwa karya ilmiah yang saya buat tidak mengandung data yang bersifat konfidensial. Saya tidak akan mencabut kembali izin yang telah saya berikan dengan alasan apapun.

Tangerang, 4 Juni 2024



Kevin Louis

* Jika tidak bisa membuktikan LoA jurnal/HKI, saya bersedia mengizinkan penuh karya ilmiah saya untuk dipublikasikan ke KC UMN dan menjadi hak institusi UMN.

UMN
UNIVERSITAS
MULTIMEDIA
NUSANTARA

KATA PENGANTAR

Puji dan syukur kepada Tuhan Yang Maha Esa, atas berkat dan karunia-Nya sehingga penulis dapat menyelesaikan laporan skripsi dengan judul “Pengaruh *Current Ratio (CR)*, *Debt to Equity Ratio (DER)*, *Inventory Turnover (ITO)*, dan *Size Terhadap Return on Equity (ROE)* pada Perusahaan Farmasi yang Terdaftar di Bursa Efek Indonesia Tahun 2018-2022” dengan baik dan tepat waktu. Laporan skripsi ini dibuat sebagai syarat untuk mendapatkan gelar sarjana (S.Ak.).

Penyusunan laporan skripsi ini dapat selesai tepat pada waktu yang telah ditentukan karena adanya dukungan oleh berbagai pihak. Oleh sebab itu, penulis ingin mengucapkan terima kasih sebesar-besarnya kepada:

1. Tuhan Yang Maha Esa karena berkat dan kasih karunia-Nya sehingga penulis dapat menyelesaikan penyusunan skripsi ini.
2. Bapak Nicolaus Wahana Darato, S.E., M.Ak., CA. selaku dosen pembimbing skripsi yang telah memberikan bimbingan, ide, arahan, dan saran kepada penulis selama proses penyusunan skripsi.
3. Bapak Stefanus Ariyanto S.E., M.Ak., CPSAK., CA, selaku Ketua Program Studi Universitas Multimedia Nusantara.
4. Keluarga saya yang telah memberikan bantuan dukungan material dan moral, sehingga penulis dapat menyelesaikan tugas akhir ini.
5. Seluruh pihak yang telah memberikan semangat kepada penulis secara langsung maupun tidak langsung untuk menyelesaikan skripsi.

Penulis menyadari bahwa skripsi ini masih jauh dari kata sempurna dan banyak kekurangan yang disebabkan oleh keterbatasan penulis. Oleh karena itu, penulis menerima segala kritik dan saran yang dapat membangun penulis. Akhir kata, penulis mengucapkan terima kasih dan semoga Tuhan memberkati orang-orang yang terlibat dalam penyusunan skripsi ini.

Tangerang, 13 Mei 2024



Kevin Louis

**Pengaruh *Current Ratio (CR)*, *Debt to Equity Ratio (DER)* ,
Inventory Turnover (ITO), dan *Size* Terhadap *Return on Equity (ROE)* pada Perusahaan Farmasi yang Terdaftar di Bursa Efek
Indonesia pada Tahun 2018-2022**

Kevin Louis

ABSTRAK

Penelitian ini bertujuan untuk mendapatkan bukti empiris mengenai Pengaruh *Current Ratio*, *Debt to Equity Ratio*, *Inventory Turnover*, dan *Size* terhadap *Return on Equity*. ROE adalah rasio yang mengukur kemampuan perusahaan dalam menghasilkan laba yang tersedia bagi pemegang saham perusahaan atau mengetahui seberapa besar kembalian yang perusahaan berikan untuk tiap rupiah modal yang ditanam dari pemilik perusahaan. Sampel pada penelitian ini dipilih dengan menggunakan metode *purposive sampling* dan data sekunder yang digunakan dalam penelitian ini dianalisis dengan menggunakan metode regresi linier berganda. Sampel pada penelitian ini adalah seluruh perusahaan farmasi yang terdaftar di BEI pada tahun 2018-2022 dan menerbitkan laporan keuangan di BEI yang telah diaudit oleh auditor independent. Hasil penelitian ini adalah (1) *current ratio* berpengaruh positif signifikan terhadap *return on equity*, (2) *debt to equity ratio* berpengaruh positif signifikan terhadap *return on equity*, (3) *inventory turnover* berpengaruh positif signifikan terhadap *return on equity*, (4) *size* berpengaruh negatif terhadap *return on equity*.

Kata kunci: *Current Ratio*, *Debt to Equity Ratio*, *Inventory Turnover*, *Return on Equity*, *Size*

UMMN
UNIVERSITAS
MULTIMEDIA
NUSANTARA

**Pengaruh *Current Ratio (CR)*, *Debt to Equity Ratio (DER)* ,
Inventory Turnover (ITO), dan *Size* Terhadap *Return on Equity (ROE)* pada Perusahaan Farmasi yang Terdaftar di Bursa Efek
Indonesia pada Tahun 2018-2022**

Kevin Louis

ABSTRACT (English)

This research aims to obtain empirical evidence regarding the influence of the Current Ratio, Debt to Equity Ratio, Inventory Turnover, and Size on Return on Equity. ROE is a ratio that measures a company's ability to generate profits available to company shareholders or knows how much return the company provides for each rupiah of capital invested by company owners. The sample in this research was selected using a purposive sampling method and the secondary data used in this research was analyzed using the multiple linear regression method. The sample in this research is all pharmaceutical companies registered on the IDX in 2018-2022 and publishing financial reports on the IDX that have been audited by independent auditors. The results of this research are (1) current ratio has a significant positive effect on return on equity, (2) debt to equity ratio has a significant positive effect on return on equity, (3) inventory turnover has a significant positive effect on return on equity, (4) size has a significant effect negative on return on equity.

Keywords: *Current Ratio, Debt to Equity Ratio, Inventory Turnover , Return on Equity, Size*

UMMN

UNIVERSITAS
MULTIMEDIA
NUSANTARA

DAFTAR ISI

HALAMAN PERNYATAAN TIDAK PLAGIAT	ii
HALAMAN PERSETUJUAN.....	iii
HALAMAN PENGESAHAN.....	iv
HALAMAN PERSETUJUAN PUBLIKASI KARYA ILMIAH UNTUK KEPENTINGAN AKADEMIS.....	Error! Bookmark not defined.
KATA PENGANTAR.....	vi
ABSTRAK	vii
<i>ABSTRACT (English)</i>	viii
DAFTAR ISI.....	ix
DAFTAR TABEL.....	xii
DAFTAR GAMBAR.....	xiii
DAFTAR RUMUS	xiv
DAFTAR LAMPIRAN	xv
BAB I PENDAHULUAN	1
1.1 Latar Belakang	1
1.2 Batasan Masalah	13
1.3 Rumusan Masalah	14
1.4 Tujuan Penelitian	14
1.5 Manfaat Penelitian	15
1.6 Sistematika Penulisan	16
BAB II LANDASAN TEORI	18
2.1 Teori Sinyal (Signalling Theory)	18
2.2 Laporan Keuangan	18
2.3 Profitabilitas	23
2.4 <i>Current Ratio</i>	28
2.5 Pengaruh <i>Current Ratio</i> terhadap <i>Return on Equity</i>	32
2.6 <i>Debt to Equity Ratio</i>	33
2.7 Pengaruh <i>Debt to Equity Ratio</i> terhadap <i>Return on Equity</i>	36
2.8 <i>Inventory Turnover</i>	37
2.9 Pengaruh <i>Inventory Turnover</i> terhadap <i>Return on Equity</i>	40
2.10 <i>Size Perusahaan</i>	40

2.11 Pengaruh <i>size</i> perusahaan terhadap <i>Return on Equity</i>	45
2.12 Pengaruh <i>Current Ratio, Debt to Equity Ratio, Inventory Turnover, dan Size</i> Perusahaan terhadap <i>Return on Equity</i>	45
2.13 Model Penelitian	46
BAB III METODE PENELITIAN	47
3.1 Gambaran Umum Objek Penelitian	47
3.2 Metode Penelitian	47
3.3 Variabel Penelitian dan Definisi Operasional.....	47
3.3.1 Variabel Dependen	47
3.3.2 Variabel Independen	48
3.4 Teknik Pengumpulan Data	51
3.5 Teknik Pengambilan Sampel.....	52
3.6 Teknik Analisis Data	52
3.6.1 Statistik Deskriptif.....	52
3.6.2 Uji Normalitas	52
3.6.3 Uji Outlier.....	54
3.6.4 Uji Asumsi Klasik	55
3.6.5 Uji Hipotesis	57
3.6.5.1 Analisis Regresi Ganda.....	57
3.6.5.2 Uji Koefisien Korelasi.....	58
3.6.5.3 Koefisien Determinasi.....	59
3.6.5.4 Uji Statistik f (Goodness of fit).....	60
3.6.5.5 Uji Statistik t.....	60
BAB IV ANALISIS DATA DAN PEMBAHASAN	61
4.1 Objek Penelitian	61
4.2 Analisis dan Pembahasan	62
4.2.1 Statistik Deskriptif.....	62
4.2.2 Uji Normalitas	65
4.2.3 Uji Asumsi Klasik	68
4.2.3.1 Uji Multikolonieritas.....	68
4.2.3.2 Uji Autokorelasi	69
4.2.3.3 Uji Heteroskedastisitas	70
4.2.4 Uji Hipotesis	71

4.2.4.1. Uji Koefisien Korelasi (R)	71
4.2.4.2. Uji Koefisien Determinasi (Adjusted R ²)	72
4.2.4.3. Uji Pengaruh Simultan (Uji Statistik F).....	73
4.2.4.4. Uji Signifikansi Parameter Individual (Uji Statistik t).....	74
BAB V SIMPULAN DAN SARAN	81
5.1 Simpulan.....	81
5.2 Keterbatasan	82
5.3 Saran	83
5.4 Implikasi.....	83
DAFTAR PUSTAKA	85

UMMN

UNIVERSITAS
MULTIMEDIA
NUSANTARA

DAFTAR TABEL

Tabel 4. 1 Rincian Pengambilan Sampel Penelitian	61
Tabel 4. 2 Hasil Analisis Statistik Deskriptif.....	62
Tabel 4. 3 Hasil Uji Normalitas	65
Tabel 4. 4 Hasil Uji Normalitas Setiap Variabel.....	66
Tabel 4. 5 Hasil Uji Outlier.....	67
Tabel 4. 6 Hasil Uji Normalitas Setelah Uji Outlier	68
Tabel 4. 7 Hasil Uji Normalitas Setelah Uji Outlier	68
Tabel 4. 8 Hasil Uji Autokorelasi	70
Tabel 4. 9 Hasil Uji Koefisien Korelasi dan Koefisien Determinasi	72
Tabel 4. 10 Hasil Uji Statistik F.....	73
Tabel 4. 11 Hasil Uji Signifikansi Parameter Individual (Uji Statistik t).....	74
Tabel 4. 12 Persamaan Regresi	75

UMMN

UNIVERSITAS
MULTIMEDIA
NUSANTARA

DAFTAR GAMBAR

Gambar 1. 1 Pertumbuhan Jumlah Investor Pasar Modal Tahun 2018-2022	2
Gambar 1. 2 PDB Indonesia Tahun 2018-2021	4
Gambar 1. 3 PDB Sektor Industri Farmasi 2018-2022	5
Gambar 1. 4 Perbandingan <i>Return on Equity</i> 3 Sub Sektor	6
Gambar 1. 5 <i>Net Income</i> PT. Kalbe Farma Tbk Tahun dan PT Darya-Varia Laboratoria Tbk 2018-2022	8
Gambar 1. 6 <i>Return On Equity</i> PT. Kalbe Farma Tbk dan PT Darya-Varia Laboratoria di Tahun 2018-2022	9
Gambar 2. 1 Model Penelitian	46
Gambar 3. 1 Tabel Bentuk Transformasi Data	53
Gambar 3. 2 Tabel Kriteria Hubungan Kekuatan	59
Gambar 4. 1 Hasil Uji Heteroskedastisitas	71

UMMN

UNIVERSITAS
MULTIMEDIA
NUSANTARA

DAFTAR RUMUS

<i>Rumus 2. 1 Return on Equity</i>	25
<i>Rumus 2. 2 Current Ratio</i>	30
<i>Rumus 2. 3 Debt to Equity Ratio</i>	34
<i>Rumus 2. 4 Inventory Turnover</i>	39
<i>Rumus 2. 5 Average Inventory</i>	39
<i>Rumus 2. 6 Size Perusahaan</i>	40
<i>Rumus 3. 1 Return on Equity</i>	48
<i>Rumus 3. 2 Current Ratio</i>	49
<i>Rumus 3. 3 Debt to Equity Ratio</i>	50
<i>Rumus 3. 4 Inventory Turnover</i>	50
<i>Rumus 3. 5 Size Perusahaan</i>	51

UMMN

UNIVERSITAS
MULTIMEDIA
NUSANTARA

DAFTAR LAMPIRAN

LAMPIRAN 1 SAMPEL PENELITIAN.....	94
LAMPIRAN 2 PERHITUNGAN <i>RETURN ON EQUITY (ROE)</i>	96
LAMPIRAN 3 PERHITUNGAN <i>CURRENT RATIO (CR)</i>	98
LAMPIRAN 4 PERHITUNGAN <i>DEBT TO EQUITY RATIO (DER)</i>	100
LAMPIRAN 5 PERHITUNGAN <i>INVENTORY TURNOVER (ITO)</i>	102
LAMPIRAN 6 PERHITUNGAN <i>SIZE</i>	104
LAMPIRAN 7 PERHITUNGAN SELURUH VARIABEL.....	106
LAMPIRAN 8 HASIL PENGUJIAN SPSS	108
LAMPIRAN 9 TABEL F SIGNIFIKANSI ($\alpha = 0,05$)	114
LAMPIRAN 10 HASIL PENGECEKAN PLAGIARISM TURNITIN	116

UMMN

UNIVERSITAS
MULTIMEDIA
NUSANTARA