

**PENGARUH *RETURN ON EQUITY*, *CURRENT RATIO*,
UKURAN PERUSAHAAN DAN *TOTAL ASSET TURNOVER*
TERHADAP *EARNING PER SHARE*
(studi empiris pada perusahaan manufaktur sektor farmasi yang
terdaftar di BEI tahun 2018 – 2022)**



UMN
UNIVERSITAS
MULTIMEDIA
NUSANTARA

SKRIPSI

Avia Kenya Arindita

00000047045

**PROGRAM STUDI AKUNTANSI
BISNIS
UNIVERSITAS MULTIMEDIA NUSANTARA
TANGERANG**

2024

**PENGARUH RETURN ON EQUITY, CURRENT RATIO,
UKURAN PERUSAHAAN DAN TOTAL ASET TURNOVER
TERHADAP EARNING PER SHARE**



SKRIPSI

Diajukan sebagai Salah Satu Syarat untuk Memperoleh

Gelar Sarjana Akuntansi

Avia Kenya Arindita

00000047045

UMN
UNIVERSITAS
MULTIMEDIA
NUSANTARA
BISNIS

UNIVERSITAS MULTIMEDIA NUSANTARA

TANGERANG

2024

HALAMAN PERNYATAAN TIDAK PLAGIAT

Dengan ini saya,

Nama : Avia Kenya Arindita
NIM : 00000047045
Program studi : Akuntansi

Menyatakan dengan sesungguhnya bahwa Tesis/Skripsi/Tugas Akhir/Laporan Magang/MBKM saya yang berjudul:
Pengaruh Return on Equity, Current Ratio, Ukuran Perusahaan dan Total Aset Turnover terhadap Earning Per Share (Studi Empiris pada perusahaan sub sektor farmasi yang terdaftar di Bursa Efek Indonesia Tahun 2018 – 2022) merupakan hasil karya saya sendiri, bukan merupakan hasil plagiat, dan tidak pula dituliskan oleh orang lain; Semua sumber, baik yang dikutip maupun dirujuk, telah saya cantumkan dan nyatakan dengan benar pada bagian Daftar Pustaka.

Jika di kemudian hari terbukti ditemukan kecurangan/penyimpangan, baik dalam pelaksanaan skripsi maupun dalam penulisan laporan karya ilmiah, saya bersedia menerima konsekuensi untuk dinyatakan TIDAK LULUS. Saya juga bersedia menanggung segala konsekuensi hukum yang berkaitan dengan tindak plagiarisme ini sebagai kesalahan saya pribadi dan bukan tanggung jawab Universitas Multimedia Nusantara.

Tangerang, 3 Mei 2024



HALAMAN PENGESAHAN

Skripsi dengan judul

*Pengaruh Return On Equity, Current Ratio, Ukuran Perusahaan Dan Total Aset
Turnover Terhadap Earning Per Share*

Oleh

Nama : Avia Kenya Arindita
NIM : 00000047045
Program Studi : Akuntansi
Fakultas : Bisnis

Telah diujikan pada hari Rabu, 29 Mei 2024
Pukul 15.00 s. d 17.00 dan dinyatakan
LULUS
Dengan susunan penguji sebagai berikut.

Ketua Sidang



Ananto Prabowo, S.E., M.Com
0304087901

Penguji




Nicolaus Wahana Darato, S.E., Ak., M.Ak, CA
0307126902

Pembimbing



Harsono Yoewono, S.E., Ak., CA., M.Ak., ACPA
0323027804/071219

Ketua Program Studi Akuntansi



Stefanus Ariyanto, S.E., M.Ak., CPSAK., Ak., CA

HALAMAN PERSETUJUAN PUBLIKASI KARYA ILMIAH MAHASISWA

Yang bertanda tangan dibawah ini:

Nama : Avia Kenya Arindita
NIM : 00000047045
Program Studi : Akuntansi
Jenjang : D3/S1/S2
Judul Karya Ilmiah : Pengaruh *Return on Equity*, *Current Ratio*,
Ukuran Perusahaan dan *Total Asset Turnover*
terhadap *Earning Per Share*.

Menyatakan dengan sesungguhnya bahwa saya bersedia:

- o Memberikan izin sepenuhnya kepada Universitas Multimedia Nusantara untuk mempublikasikan hasil karya ilmiah saya di repositori Knowledge Center, sehingga dapat diakses oleh Civitas Akademika/Publik. Saya menyatakan bahwa karya ilmiah yang saya buat tidak mengandung data yang bersifat konfidensial dan saya juga tidak akan mencabut kembali izin yang telah saya berikan dengan alasan apapun.

Tangerang, 4 Mei 2024

UMN



(Avia Kenya Arindita)

UNIVERSITAS
MULTIMEDIA
NUSANTARA

** Jika tidak bisa membuktikan LoA jurnal/HKI selama 6 bulan kedepan, saya bersedia mengizinkan penuh karya ilmiah saya untuk diunggah ke KC UMN dan menjadi hak institusi UMN.

KATA PENGANTAR

Puji dan syukur kepada Tuhan Yang Maha Esa karena atas berkat dan rahmat-Nya penulis dapat menyelesaikan penyusunan skripsi dengan judul “Pengaruh *Return on Equity*, *Current Ratio*, Ukuran Perusahaan dan *Total Asset Turnover* terhadap *Earning Per Share*” dengan baik dan tepat waktu. Penulisan ini bertujuan untuk memenuhi syarat mendapatkan gelar sarjana (S.Ak) program studi Akuntansi Fakultas Bisnis di Universitas Multimedia Nusantara. Penulis menyadari tanpa adanya bantuan dari dosen pembimbing dan beberapa pihak lainnya, skripsi ini akan sangat sulit saya kerjakan. Dengan demikian, penulis ingin mengucapkan terima kasih kepada:

Mengucapkan terima kasih

1. Tuhan Yang Maha Esa atas berkat dan karunia-Nya sehingga penulis diberikan kesanggupan dan kemampuan dalam menyelesaikan skripsi ini.
2. Keluarga yang selalu memberikan dukungan, doa, dan motivasi selama penyusunan skripsi
3. Bapak Stefanus Ariyanto, S.E., M. Ak., CPSAK., Ak., CA., selaku Ketua Program Studi Universitas Multimedia Nusantara yang telah memberikan pengarah dan persetujuan dalam pengajuan skripsi
4. Harsono Yoewono, S.E., Ak., CA., M.Ak., ACPA, sebagai dosen pembimbing yang telah memberikan bimbingan, arahan, dan motivasi hingga terselesainya tugas akhir ini.
5. Desna, Arviani, Dini, Wening, Sarah, Annisa, Windy dan Alisyia dan teman lainnya yang telah memberikan semangat, motivasi, doa dan dukungannya selama proses penyusunan skripsi
6. Seluruh teman-teman di Program Studi Akuntansi UMN yang telah memberikan dukungan kepada penulis
7. Seluruh pihak yang telah memberikan semangat serta bantuan secara langsung maupun tidak langsung dalam proses penyusunan skripsi.

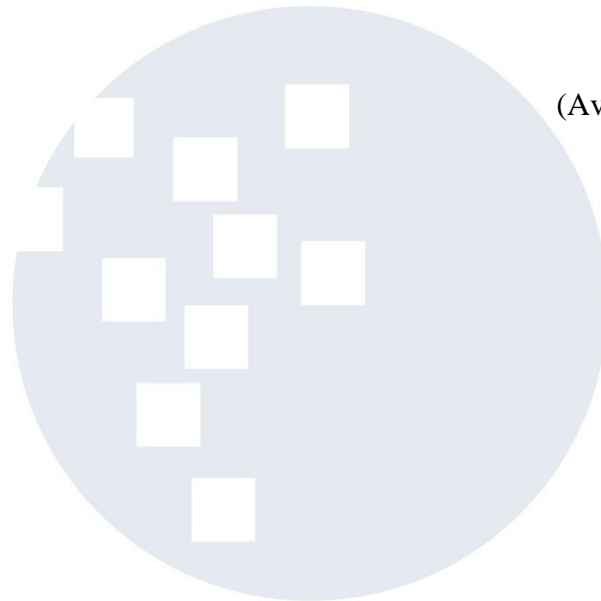
Penulis menyadari bahwa skripsi ini masih memiliki banyak kekurangan dikarenakan keterbatasan penulis sehingga penulis bersedia menerima kritik dan

saran yang dapat membangun. Semoga skripsi ini dapat memberikan manfaat dan inspirasi bagi para pembaca. Penulis mengucapkan terima kasih kepada seluruh pihak yang telah mendukung selama proses penyelesaian skripsi.

Tangerang, 4 Mei 2024



(Avia Kenya Arindita)



UMMN

UNIVERSITAS
MULTIMEDIA
NUSANTARA

**PENGARUH RETURN ON EQUITY, CURRENT RATIO,
UKURAN PERUSAHAAN DAN TOTAL ASET TURNOVER
TERHADAP EARNING PER SHARE**

Avia Kenya Arindita

ABSTRAK

Earning per share merupakan indikator penting untuk mengetahui valuasi sebuah saham perusahaan. EPS digunakan perusahaan untuk mendapatkan keuntungan yang akan dibagikan kepada pemegang saham. Penelitian ini bertujuan untuk mendapatkan bukti empiris pengaruh Return on Equity, Current Ratio dan Total Asset Turnover terhadap earning per share. Faktor – faktor yang mempengaruhi earning per share berguna untuk pengambilan keputusan dari pihak internal maupun eksternal. Objek dalam penelitian ini adalah perusahaan manufaktur sektor farmasi yang terdaftar di BEI tahun 2019 – 2021. Teknik pengambilan sampel dalam penelitian ini menggunakan metode *purposive sampling* dengan data sekunder yang diuji menggunakan metode regresi linear berganda. Penelitian ini memiliki sampel sebanyak 35 Perusahaan Sub Sektor Farmasi yang terdaftar di Bursa Efek Indonesia tahun 2018-2022 yang menerbitkan laporan keuangan berakhir pada 31 Desember dan diaudit, laporan keuangan menggunakan mata uang Rupiah, tidak melakukan *share split* dan menghasilkan laba setelah pajak selama tahun penelitian. Hasil penelitian ini menunjukkan bahwa *return on equity*, *current ratio*, ukuran perusahaan dan *total asset turnover* berpengaruh secara simultan terhadap earning per share. *Return on Equity* berpengaruh positif signifikan terhadap *earning per share*. Sedangkan *current ratio*, ukuran perusahaan dan *total asset turnover* tidak berpengaruh terhadap *earning per share*.

Kata kunci: Current Ratio, Earning Per Share, Return on Equity, Ukuran Perusahaan, Total Asset Turnover

***THE EFFECT OF RETURN ON EQUITY, CURRENT RATIO,
COMPANY SIZE AND TOTAL ASSET TURNOVER ON
EARNINGS PER SHARE***

Avia Kenya Arindita

ABSTRACT (English)

Earnings per share is an important indicator to determine the valuation of a company's shares. EPS is used by companies to obtain profits that will be distributed to shareholders. This research aims to obtain empirical evidence of the influence of Return on Equity, Current Ratio and Total Asset Turnover on earnings per share. Factors that influence earnings per share are useful for decision making from internal and external parties. The objects of this research are pharmaceutical sector manufacturing companies listed on the IDX in 2019 - 2021. The sampling technique uses a purposive sampling method with secondary data tested using the multiple linear regression method. This research has a sample of 35 Pharmaceutical Sub-Sector Companies listed on the Indonesia Stock Exchange in 2018-2022 which published financial reports ending on December 31 and were audited, financial reports used Rupiah currency, did not carry out share splits and generated profit after tax during the research year . The results of this research show that Return on Equity, Current Ratio, Company Size and Total Asset Turnover simultaneously influence Earning Per Share. Return on Equity has a significant positive effect on Earnings per Share. Meanwhile, Current Ratio, Company Size and Total Asset Turnover have no effect significant on Earning Per Share

Keywords: *Current Ratio, company size, earning per share ,Return On equity, Total Asset Turnoer*

DAFTAR ISI

HALAMAN PERNYATAAN TIDAK PLAGIAT	ii
HALAMAN PENGESAHAN	iv
HALAMAN PERSETUJUAN PUBLIKASI KARYA ILMIAH MAHASISWA	v
KATA PENGANTAR	vi
ABSTRAK	viii
ABSTRACT (English)	ix
DAFTAR ISI	x
DAFTAR TABEL	xiii
DAFTAR GAMBAR	xiv
DAFTAR RUMUS	xv
DAFTAR LAMPIRAN	xvi
BAB I PENDAHULUAN	1
1.1 Latar Belakang	1
1.2 Batasan Masalah.....	22
1.3 Rumusan Masalah	22
1.4 Tujuan Penelitian.....	22
1.5 Manfaat Penelitian.....	22
1.6 Sistematika Penulisan.....	24
BAB II LANDASAN TEORI	26
2.1 Teori Sinyal	26
2.2 Laporan Keuangan	28
2.3 Saham	35
2.4 <i>Earning Per Share</i>	37
2.5 <i>Return on Equity</i>	40
2.6 Pengaruh Return On Equity terhadap <i>Earning Per Share</i>	43
2.7 <i>Current Ratio</i>	44
2.8 Pengaruh <i>Current Ratio</i> terhadap <i>Earning Per Share</i>	48
2.9 Ukuran Perusahaan	49
2.10 Pengaruh Ukuran Perusahaan terhadap <i>Earning Per Share</i>	52
2.11 <i>Total Asset Turnover</i>	53

2.12	Pengaruh Total Asset Turnover terhadap Earning Per Share	56
2.13	Pengaruh <i>Return on Equity</i> , <i>Current Ratio</i> , Ukuran Perusahaan dan <i>Total Asset Turnover</i> Secara Simultan Terhadap <i>Earning Per Share</i>	57
2.14	Kerangka Pemikiran	58
BAB III	59
3.1.	Gambaran Umum Objek Penelitian	59
3.2.	Metode Penelitian.....	59
3.3.	Variabel Penelitian	59
3.3.1	Variabel Dependen	60
3.3.2	Variabel Independen.....	60
3.4.	Teknik Pengumpulan Data	64
3.5.	Teknik Pengambilan Sampel.....	64
3.6.	Teknik Analisis Data	65
3.6.1	Statistik Deskriptif	65
3.6.2	Uji Normalitas.....	66
3.6.3	Uji Asumsi Klasik.....	66
3.7.	Uji Hipotesis.....	69
3.7.1	Analisis Regresi berganda.....	69
3.7.2	Uji Koefisien Korelasi (R).....	70
3.7.3	Uji Koefisien Determinasi (Adjusted R ²)	70
3.7.4	Uji Signifikansi Simultan (Uji Statistik F)	71
3.7.5	Uji Signifikansi Individual (Uji Statistik t)	72
BAB IV	73
4.1	Objek Penelitian	73
4.2	Analisis dan Pembahasan	74
4.3	Uji Asumsi Klasik	81
4.4	Uji Hipotesis.....	84
BAB V SIMPULAN DAN SARAN	99
5.1	Simpulan.....	99
5.2	Keterbatasan	100
5.3	Saran	100
5.4	Implikasi	101
DAFTAR PUSTAKA	102



UMN

UNIVERSITAS
MULTIMEDIA
NUSANTARA


DAFTAR TABEL

Tabel 1.1 Pdb Indonesia Tahun 2018 -2022	3
Tabel 1.2 Pdb Sektor Industri Pengolahan Tahun 2018 - 2022	6
Tabel 1.3 Eps Per Sub Sektor	13
Tabel 4.1 Rincian Pengambilan Sampel Penelitian.....	73
Tabel 4.2 Hasil Statistik Deskriptif	75
Tabel 4.3 Hasil Uji Normalitas	78
Tabel 4.4 Hasil Uji Normalitas Per Variabel	79
Tabel 4.5 Hasil Uji Normalitas Setelah Transformasi.....	81
Tabel 4.6 Hasil Uji Multikolonieritas	82
Tabel 4.7 Hasil Uji Autokorelasi	83
Tabel 4.8 Hasil Uji Koefisien Korelasi	85
Tabel 4.9 Hasil Uji Statistik F.....	86
Tabel 4.10 Hasil Uji Statistik T.....	87



DAFTAR GAMBAR

Gambar 1.1 Laju Pertumbuhan Pdb Ekonomi Indonesia Tahun 2018-2022	1
Gambar 1.2 Nilai Ekspor Industri Farmasi Tahun 2018-2022.....	8
Gambar 1.3 Pertumbuhan Penjualan Sektor Barang Konsumsi Tahun 2018-2022	9
Gambar 4.1 Histogram Variabel SIZE.....	80
Gambar 4.2 Histogram Variabel EPS	80
Gambar 4.3 Hasil Uji Heteroskedastisitas	84



UMMN
UNIVERSITAS
MULTIMEDIA
NUSANTARA

DAFTAR RUMUS

Rumus 2.1 Rumus <i>Earning Per Share</i>	38
Rumus 2.2 Rumus <i>WAOS</i>	40
Rumus 2.3 Rumus <i>Return On Equity</i>	41
Rumus 2.4 Rumus <i>Current Ratio</i>	45
Rumus 2.5 Rumus Ukuran Perusahaan.....	50
Rumus 2.6 Rumus <i>Total Asset Turnover</i>	54
Rumus 3.1 Rumus <i>Earning Per Share</i>	60
Rumus 3.2 Rumus <i>WAOS</i>	60
Rumus 3.3 Rumus <i>Return On Equity</i>	61
Rumus 3.4 Rumus <i>Current Ratio</i>	61
Rumus 3.5 Rumus Ukuran Perusahaan.....	63
Rumus 3.6 Rumus <i>Total Asset Turnover</i>	63



DAFTAR LAMPIRAN

Lampiran 1 Sampel Penelitian	110
Lampiran 2 Perhitungan Variabel EPS	112
Lampiran 3 Perhitungan Variabel Independen	114
Lampiran 4 Hasil Perhitungan Seluruh Variabel	117
Lampiran 5 Hasil Pengujian SPSS	119
Lampiran 6 Tabel F (Signifikansi $\alpha=0,05$)	125
Lampiran 7 Originality Report Turnitin.....	127
Lampiran 8 Formulir Konsultasi.....	137
Lampiran 8 Daftar Riwayat Hidup.....	141

