

**PENGARUH *CURRENT RATIO*, *DEBT TO EQUITY RATIO*,
FIRM SIZE, DAN *CASH TURNOVER* TERHADAP
PROFITABILITAS**

**(Studi Empiris pada Perusahaan Sektor *Consumer Cyclical* yang
Terdaftar di Bursa Efek Indonesia Periode 2021-2022)**



UMN

UNIVERSITAS
MULTIMEDIA
NUSANTARA

SKRIPSI

IRA NATALIA TAN DJIFRI

00000051567

PROGRAM STUDI AKUNTANSI

FAKULTAS BISNIS

UNIVERSITAS MULTIMEDIA NUSANTARA

TANGERANG

2024

**PENGARUH *CURRENT RATIO*, *DEBT TO EQUITY RATIO*,
FIRM SIZE, DAN *CASH TURNOVER* TERHADAP
PROFITABILITAS**

**(Studi Empiris pada Perusahaan Sektor *Consumer Cyclical* yang
Terdaftar di Bursa Efek Indonesia Periode 2021-2022)**



SKRIPSI

Diajukan sebagai Salah Satu Syarat untuk Memperoleh
Gelar Sarjana Akuntansi (S.Ak.)

IRA NATALIA TAN DJIFRI

0000051567

PROGRAM STUDI AKUNTANSI

FAKULTAS BISNIS

UNIVERSITAS MULTIMEDIA NUSANTARA

TANGERANG

2024

i

HALAMAN PERNYATAAN TIDAK PLAGIAT

Dengan ini saya,

Nama : Ira Natalia Tan Djifri
NIM : 00000051567
Program studi : Akuntansi

Menyatakan dengan sesungguhnya bahwa Skripsi saya yang berjudul:
“Pengaruh *Current Ratio*, *Debt to Equity Ratio*, *Firm Size*, dan *Cash Turnover*
Terhadap Profitabilitas” merupakan hasil karya saya sendiri, bukan merupakan
hasil plagiat, dan tidak pula dituliskan oleh orang lain; Semua sumber, baik yang
dikutip maupun dirujuk, telah saya cantumkan dan nyatakan dengan benar pada
bagian Daftar Pustaka.

Jika di kemudian hari terbukti ditemukan kecurangan/penyimpangan, baik dalam
pelaksanaan skripsi maupun dalam penulisan laporan skripsi, saya bersedia
menerima konsekuensi untuk dinyatakan TIDAK LULUS. Saya juga bersedia
menanggung segala konsekuensi hukum yang berkaitan dengan tindak plagiarisme
ini sebagai kesalahan saya pribadi dan bukan tanggung jawab Universitas
Multimedia Nusantara.

Tangerang, 29/05/2024



(Ira Natalia Tan Djifri)

HALAMAN PENGESAHAN

Skripsi dengan judul
**PENGARUH *CURRENT RATIO*, *DEBT TO EQUITY RATIO*,
FIRM SIZE, DAN *CASH TURNOVER* TERHADAP
PROFITABILITAS**


Oleh

Nama : Ira Natalia Tan Djifri
NIM : 00000051567
Program Studi : Akuntansi
Fakultas : Bisnis

Telah diujikan pada hari Selasa, 11 Juni 2024
Pukul 17.00 s.d 20.00 dan dinyatakan
LULUS


Dengan susunan penguji sebagai berikut.

Ketua Sidang



Meiriska Febrianti, S.E., Ak., M.E., B.K.P., CA
0315027904/L00308

Penguji



Rosita Suryaningsih, S.E., M.M.
0304057802/023864

Pembimbing



Patricia Diana, S.E., M.B.A., CPA
0327129001/023977

Ketua Program Studi Akuntansi



Stefanus Ariyanto, S.E., M.Ak., CPSAK., Ak., CA
0413086903/058417

HALAMAN PERSETUJUAN PUBLIKASI KARYA ILMIAH MAHASISWA

Yang bertanda tangan di bawah ini:

Nama : Ira Natalia Tan Djifri
NIM : 00000051567
Program Studi : Akuntansi
Jenjang : S1
Judul Karya Ilmiah : Pengaruh *Current Ratio, Debt to Equity Ratio, Firm Size*, dan *Cash Turnover* Terhadap Profitabilitas

Menyatakan dengan sesungguhnya bahwa saya bersedia:

Saya bersedia memberikan izin sepenuhnya kepada Universitas Multimedia Nusantara untuk mempublikasikan hasil karya ilmiah saya ke dalam repositori Knowledge Center sehingga dapat diakses oleh Sivitas Akademika UMN/Publik. Saya menyatakan bahwa karya ilmiah yang saya buat tidak mengandung data yang bersifat konfidensial. Saya tidak akan mencabut kembali izin yang telah saya berikan dengan alasan apapun.

Tangerang, 13 Juni 2024



(Ira Natalia Tan Djifri)

KATA PENGANTAR

Puji syukur kepada Tuhan Yang Maha Esa atas berkat dan karunia-Nya yang berlimpah sehingga penulis dapat menyelesaikan laporan skripsi yang berjudul “Pengaruh *Current Ratio*, *Debt to Equity Ratio*, *Firm Size*, dan *Cash Turnover* Terhadap Profitabilitas” dengan baik dan sesuai dengan waktu yang telah ditentukan. Pembuatan skripsi memiliki tujuan untuk memenuhi salah satu syarat dalam penyelesaian studi akademik sarjana (S-1) Jurusan Akuntansi di Universitas Multimedia Nusantara. Penulis menyadari bahwa penyusunan skripsi ini tidak lepas dari bimbingan dan dukungan yang diberikan oleh berbagai pihak. Oleh karena itu, penulis mengucapkan terima kasih kepada:

1. Tuhan Yang Maha Esa atas berkat, anugerah dan kasih karunia-Nya yang diberikan kepada penulis sehingga penulis dapat menyelesaikan laporan skripsi secara tepat waktu.
2. Orang tua dan saudara penulis yang selalu mendoakan dan memberikan dukungan kepada penulis untuk menyelesaikan laporan skripsi.
3. Ibu Patricia Diana, S.E., M.B.A., CPA., sebagai dosen pembimbing skripsi sekaligus pembimbing akademik yang telah memberi motivasi, arahan, dan saran dalam penyusunan skripsi sehingga penulis dapat menyelesaikan penyusunan skripsi.
4. Bapak Stefanus Ariyanto, S.E., M.Ak., CPSAK., Ak., CA., selaku Ketua Program Studi Akuntansi Universitas Multimedia Nusantara yang telah memberi kesempatan kepada penulis dalam menyusun skripsi ini.
5. Teman-teman seperjuangan yaitu Della A., Della E., Jesslyn, Jessica, dan Richard sebagai teman terdekat penulis yang telah memberikan semangat, masukan, dan menguatkan penulis selama proses skripsi hingga penyelesaian laporan skripsi.
6. Birgita sebagai teman seperbimbingan penulis yang telah memberikan semangat, masukan dan menguatkan selama proses skripsi hingga penyelesaian laporan skripsi.

7. SEVENTEEN sebagai pemberi semangat dan hiburan penulis saat mengerjakan proses skripsi hingga penyelesaian laporan skripsi.
8. Seluruh teman program studi Akuntansi 2020 yang telah memberi dukungan serta semangat kepada penulis.
9. Seluruh pihak yang telah memberikan perhatian dan semangat kepada penulis yang tidak dapat disebutkan satu per satu.
10. *Last but not least, I wanna thank me, I wanna thank me for believing in me, I wanna thank me for doing all this hard work, I wanna thank me for having no days off, I wanna thank me for never quitting, I wanna thank me for just being me at all times.*

Penulis menyadari sepenuhnya bahwa laporan skripsi ini masih sangat jauh dari kata sempurna yang disebabkan oleh keterbatasan penulis. Untuk itu, penulis bersedia menerima segala kritik dan saran yang sifatnya membangun bagi penulis. Akhir kata, mohon maaf atas segala kekurangan yang terdapat di dalam laporan skripsi ini. Semoga Tuhan Yesus Kristus memberkati seluruh pihak yang terlibat dalam penyusunan laporan skripsi ini. Terima Kasih.

Tangerang, 29 Mei 2024



Ira Natalia Tan Djifri

UMMN
UNIVERSITAS
MULTIMEDIA
NUSANTARA

**PENGARUH *CURRENT RATIO*, *DEBT TO EQUITY*
RATIO, *FIRM SIZE*, DAN *CASH TURNOVER*
TERHADAP PROFITABILITAS**

Ira Natalia Tan Djifri

ABSTRAK

Penelitian ini bertujuan untuk memperoleh bukti empiris mengenai pengaruh *current ratio*, *debt to equity ratio*, *firm size*, dan *cash turnover* terhadap profitabilitas. Profitabilitas penting karena merupakan tolak ukur dalam menilai kinerja perusahaan. Profitabilitas merupakan rasio untuk mengukur kemampuan untuk menghasilkan laba dan menjadi indikator yang bermanfaat bagi manajemen, investor, dan kreditor. Objek dalam penelitian ini adalah perusahaan sektor *consumer cyclical* yang terdaftar di Bursa Efek Indonesia (BEI) pada periode 2021-2022. Pemilihan sampel pada penelitian ini diambil dengan menggunakan metode *purposive sampling* dan data sekunder yang digunakan dalam penelitian ini dianalisa dengan menggunakan metode regresi linear berganda. Sampel dalam penelitian ini adalah sebanyak 45 perusahaan sektor *consumer cyclical* yang terdaftar secara berturut-turut di Bursa Efek Indonesia (BEI) pada periode 2021-2022, menerbitkan laporan keuangan yang telah diaudit oleh auditor independen, menerbitkan laporan keuangan untuk periode yang berakhir pada 31 Desember, menerbitkan laporan keuangan dengan menggunakan satuan mata uang Rupiah, dan menghasilkan laba bersih. Hasil penelitian ini adalah (1) *current ratio* tidak berpengaruh signifikan terhadap profitabilitas, (2) *debt to equity ratio* tidak berpengaruh signifikan terhadap profitabilitas, (3) *firm size* berpengaruh positif signifikan terhadap profitabilitas, (4) *cash turnover* tidak berpengaruh signifikan terhadap profitabilitas.

Kata kunci: *cash turnover*, *current ratio*, *debt to equity ratio*, *firm size*, profitabilitas

***THE EFFECT OF CURRENT RATIO, DEBT TO EQUITY
RATIO, FIRM SIZE, AND CASH TURNOVER
ON PROFITABILITY***

Ira Natalia Tan Djifri

ABSTRACT (English)

The purpose of this research is to obtain empirical evidence about the effect of current ratio, debt to equity ratio, firm size, and cash turnover towards profitability. Profitability is an important reference in assessing company's performance. Profitability is a ratio to measure the ability to generate profits and is a useful indicator for management, investors, and creditors. The object of this research is consumer cyclical sector companies listed on the Indonesia Stock Exchange (IDX) for the 2021-2022 period. The sample selection in this study was taken using purposive sampling method and the secondary data used in this study were analyzed using multiple linear regression methods. The samples in this study were 90 cyclical consumer sector companies that were listed consecutively on the Indonesia Stock Exchange (IDX) in the 2021-2022 period, published financial reports that had been audited by independent auditors, published financial reports for the period ending December 31, published financial reports using the Rupiah currency unit, and generated net income. The results of this research are (1) current ratio has no significant effect on profitability, (2) debt to equity ratio has no significant effect on profitability, (3) firm size has a significant positive effect on profitability, (4) cash turnover has no significant effect on profitability.

Keywords: *cash turnover, current ratio, debt to equity ratio, firm size, profitability*

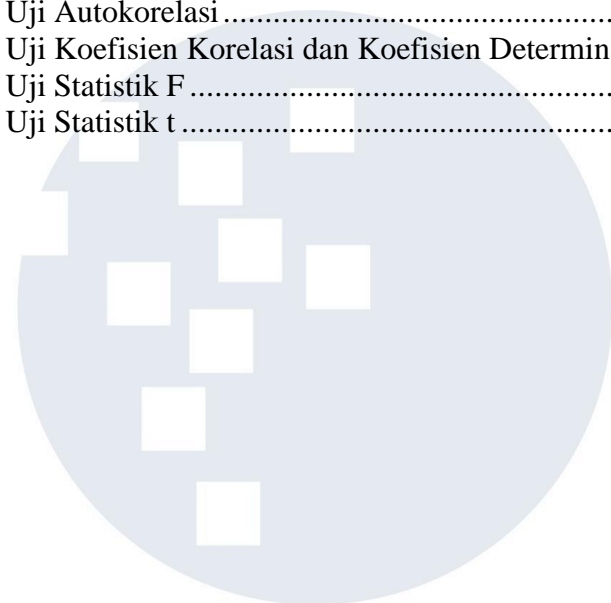
DAFTAR ISI

HALAMAN PERNYATAAN TIDAK PLAGIAT	ii
HALAMAN PENGESAHAN	iii
HALAMAN PERSETUJUAN PUBLIKASI KARYA ILMIAH MAHASISWA.....	iv
KATA PENGANTAR.....	v
ABSTRAK.....	vii
<i>ABSTRACT (English)</i>	viii
DAFTAR ISI.....	ix
DAFTAR TABEL.....	xi
DAFTAR GAMBAR.....	xii
DAFTAR RUMUS.....	xiii
DAFTAR LAMPIRAN.....	xiv
BAB I PENDAHULUAN.....	1
1.1 Latar Belakang.....	1
1.2 Batasan Masalah.....	14
1.3 Rumusan Masalah.....	15
1.4 Tujuan Penelitian.....	15
1.5 Manfaat Penelitian.....	15
1.6 Sistematika Penulisan.....	16
BAB II LANDASAN TEORI.....	18
2.1 <i>Signaling Theory</i>	18
2.2 Profitabilitas.....	19
2.3 <i>Current Ratio</i>	33
2.4 Pengaruh <i>Current Ratio</i> terhadap Profitabilitas.....	40
2.5 <i>Debt to Equity Ratio</i>	41
2.6 Pengaruh <i>Debt to Equity Ratio</i> terhadap Profitabilitas.....	51
2.7 <i>Firm Size</i>	52
2.8 Pengaruh <i>Firm Size</i> terhadap Profitabilitas.....	59
2.9 <i>Cash Turnover</i>	60
2.10 Pengaruh <i>Cash Turnover</i> terhadap Profitabilitas.....	67
2.11 Pengaruh <i>Current Ratio, Debt to Equity Ratio, Firm Size, dan Cash Turnover</i> terhadap Profitabilitas.....	68

2.12 Model Penelitian	69
BAB III METODE PENELITIAN	70
3.1 Gambaran Umum Objek Penelitian	70
3.2 Metode Penelitian	70
3.3 Variabel Penelitian	71
3.3.1 Variabel Dependen.....	71
3.3.2 Variabel Independen.....	72
3.4 Teknik Pengumpulan Data	73
3.5 Teknik Pengambilan Sampel	74
3.6 Teknik Analisis Data	75
3.6.1 Statistik Deskriptif	75
3.6.2 Uji Normalitas	75
3.6.3 Uji Asumsi Klasik.....	76
3.7 Uji Hipotesis.....	78
3.7.1 Uji Koefisien Korelasi (R).....	79
3.7.2 Uji Koefisien Determinasi (<i>Adjusted R²</i>).....	79
3.7.3 Uji Statistik F (Signifikansi Simultan).....	80
3.7.4 Uji Signifikansi Parameter Individual (Uji Statistik t)	81
BAB IV ANALISIS DATA DAN PEMBAHASAN.....	82
4.1 Objek Penelitian	82
4.2 Analisis dan Pembahasan.....	84
4.2.1 Statistik Deskriptif	84
4.2.2 Uji Normalitas	86
4.2.3 Uji Asumsi Klasik.....	87
4.2.4 Uji Hipotesis	89
BAB V SIMPULAN DAN SARAN.....	102
5.1 Simpulan	102
5.2 Keterbatasan.....	103
5.3 Saran	103
5.4 Implikasi	103
DAFTAR PUSTAKA	104
LAMPIRAN	121

DAFTAR TABEL

Tabel 3. 1 Pengambilan Keputusan dari uji Durbin Watson.....	77
Tabel 3. 2 Interpretasi Koefisien Korelasi	79
Tabel 4. 1 Rincian Pengambilan Sampel Penelitian.....	82
Tabel 4. 2 Hasil Statistik Deskriptif.....	84
Tabel 4. 3 Hasil Uji Normalitas.....	86
Tabel 4. 4 Hasil Uji Multikolonieritas	87
Tabel 4. 5 Hasil Uji Autokorelasi.....	87
Tabel 4. 6 Hasil Uji Koefisien Korelasi dan Koefisien Determinasi.....	89
Tabel 4. 7 Hasil Uji Statistik F.....	90
Tabel 4. 8 Hasil Uji Statistik t.....	91



UMN
UNIVERSITAS
MULTIMEDIA
NUSANTARA

DAFTAR GAMBAR

Gambar 1. 1 Grafik PDB Atas Dasar Harga Berlaku Menurut Lapangan Usaha Tahun 2020 – 2022	2
Gambar 1. 2 Nilai Ekspor Indonesia Menurut Komoditas Tahun 2020 – 2022.....	3
Gambar 1. 3 Prompt Manufacturing Index – BI (PMI - BI) Tahun 2020 - 2022....	4
Gambar 1. 4 Rata-rata ROA Sektor Consumer Cyclical dan Sektor Consumer Non-Cyclical yang Terdaftar di BEI Tahun 2020 – 2022.....	6
Gambar 2.1 Langkah-langkah Menyusun Income Statement	26
Gambar 2. 2 Langkah-langkah Menghitung Cost Of Goods Sold Perusahaan Dagang	29
Gambar 2. 3 Langkah-langkah Menghitung Cost Of Goods Sold Perusahaan Manufaktur	29
Gambar 2. 4 Langkah-langkah Menghitung Cost Of Goods Manufactured	30
Gambar 2. 5 Hubungan yang Berkaitan Dengan Ekuitas	51
Gambar 2. 6 Langkah-langkah Perhitungan Net Sales	64
Gambar 4. 1 Hasil Uji Heteroskedastisitas.....	88



DAFTAR RUMUS

Rumus 2. 1.....	24
Rumus 2. 2.....	24
Rumus 2. 3.....	37
Rumus 2. 4.....	46
Rumus 2. 5.....	56
Rumus 2. 6.....	63
Rumus 2. 7.....	64
Rumus 3. 1.....	71
Rumus 3. 2.....	72
Rumus 3. 3.....	72
Rumus 3. 4.....	72
Rumus 3. 5.....	73
Rumus 3. 6.....	73
Rumus 3. 7.....	73
Rumus 3. 8.....	78



DAFTAR LAMPIRAN

Lampiran 1 Sampel Perusahaan	123
Lampiran 2 Perhitungan Profitabilitas (ROA)	125
Lampiran 3 Perhitungan Current Ratio (CR)	127
Lampiran 4 Perhitungan Debt to Equity Ratio (DER).....	129
Lampiran 5 Perhitungan Firm Size (SIZE)	131
Lampiran 6 Perhitungan Cash Turnover (CTO).....	133
Lampiran 7 Hasil Pengujian SPSS	135
Lampiran 8 Tabel Durbin-Watson.....	139
Lampiran 9 Tabel F Signifikansi	141
Lampiran 10 Hasil Pengecekan Plagiarisme Turnitin	143
Lampiran 11 Formulir Konsultasi Skripsi.....	145

