

**PENGARUH *CURRENT RATIO (CR)*, *EARNING PER SHARE (EPS)*, DAN *DEBT TO EQUITY RATIO (DER)* TERHADAP HARGA SAHAM**



**UMN**  
UNIVERSITAS  
MULTIMEDIA  
NUSANTARA

**SKRIPSI**

**Desna Rizki Dwi Sapitri**

**0000051411**

**PROGRAM STUDI AKUNTANSI  
FAKULTAS BISNIS  
UNIVERSITAS MULTIMEDIA NUSANTARA  
TANGERANG**

**2025**

**PENGARUH *CURRENT RATIO (CR)*, *EARNING PER SHARE (EPS)*, DAN *DEBT TO EQUITY RATIO (DER)* TERHADAP  
HARGA SAHAM**



**SKRIPSI**

Diajukan sebagai Salah Satu Syarat untuk Memperoleh  
Gelar Sarjana Akuntansi

**Desna Rizki Dwi Sapitri**

**0000051411**

**PROGRAM STUDI AKUNTANSI**

**FAKULTAS BISNIS**

**UNIVERSITAS MULTIMEDIA NUSANTARA**

**TANGERANG**

**2025**

ii

## HALAMAN PERNYATAAN TIDAK PLAGIAT

Dengan ini saya,

Nama : Desna Rizki Dwi Sapitri  
NIM : 00000051411  
Program studi : Akuntansi

Menyatakan dengan sesungguhnya bahwa Skripsi saya yang berjudul:

**“Pengaruh *Current Ratio (CR)*, *Earnings Per Share (EPS)*, dan *Debt to Equity Ratio (DER)* terhadap Harga Saham”** merupakan hasil karya saya sendiri, bukan merupakan hasil plagiat, dan tidak pula dituliskan oleh orang lain; Semua sumber, baik yang dikutip maupun dirujuk, telah saya cantumkan dan nyatakan dengan benar pada bagian Daftar Pustaka.

Jika di kemudian hari terbukti ditemukan kecurangan/penyimpangan, baik dalam pelaksanaan skripsi maupun dalam penulisan laporan karya ilmiah, saya bersedia menerima konsekuensi untuk dinyatakan TIDAK LULUS. Saya juga bersedia menanggung segala konsekuensi hukum yang berkaitan dengan tindak plagiarisme ini sebagai kesalahan saya pribadi dan bukan tanggung jawab Universitas Multimedia Nusantara.

Tangerang, 03/01/2025



(Desna Rizki Dwi Sapitri)

## HALAMAN PERSETUJUAN

Skripsi dengan judul

Pengaruh *Current Ratio (CR)*, *Earnings Per Share (EPS)*, dan *Debt to Equity Ratio (DER)* terhadap Harga Saham

Oleh

Nama : Desna Rizki Dwi Sapitri  
NIM : 00000051411  
Program Studi : Akuntansi  
Fakultas : Bisnis

Telah disetujui untuk diajukan pada  
Sidang Ujian Skripsi Universitas Multimedia Nusantara

Tangerang, 3 Januari 2025

Pembimbing



Dr. Sri Purwanto, S.E., Ak., MBA., CA  
0307106403

Ketua Program Studi Akuntansi



Stefanus Ariyanto, S.E., M.Ak., CPSAK, Ak., CA

## HALAMAN PENGESAHAN

Skripsi dengan judul

Pengaruh *Current Ratio (CR)*, *Earnings Per Share (EPS)*, dan *Debt to Equity Ratio (DER)* terhadap Harga Saham

Oleh

Nama : Desna Rizki Dwi Sapitri

NIM : 00000051411

Program Studi : Akuntansi

Fakultas : Bisnis


Telah diujikan pada hari Selasa, 14 Januari 2025

Pukul 13.00 s.d 15.00 dan dinyatakan

LULUS

Dengan susunan penguji sebagai berikut.

Ketua Sidang




Stefanus Ariyanto, S.E./M.Ak., CPSAK, Ak., CA  
0413086903/058417

Penguji




Ananto Prabowo, S.E., M. Com.  
0304087901/1000002

Pembimbing



Dr. Sri Purwanto, S.E., Ak., MBA., CA  
0307106403

Ketua Program Studi Akuntansi



Stefanus Ariyanto, S.E., M.Ak., CPSAK, Ak., CA  
0413086903/058417

## HALAMAN PERSETUJUAN PUBLIKASI KARYA ILMIAH

Yang bertanda tangan dibawah ini:

Nama : Desna Rizki Dwi Sapitri  
NIM : 00000051411  
Program Studi : Akuntansi  
Jenjang : ~~D3~~/S1/S2\* (pilih salah satu)  
Judul Karya Ilmiah : Pengaruh *Current Ratio (CR)*, *Earnings Per Share (EPS)*, dan *Debt to Equity Ratio (DER)* terhadap Harga Saham.

Menyatakan dengan sesungguhnya bahwa saya bersedia\* (pilih salah satu):

- Saya bersedia memberikan izin sepenuhnya kepada Universitas Multimedia Nusantara untuk mempublikasikan hasil karya ilmiah saya ke dalam repositori Knowledge Center sehingga dapat diakses oleh Sivitas Akademika UMN/Publik. Saya menyatakan bahwa karya ilmiah yang saya buat tidak mengandung data yang bersifat konfidensial.
- Saya tidak bersedia mempublikasikan hasil karya ilmiah ini ke dalam repositori Knowledge Center, dikarenakan: dalam proses pengajuan publikasi ke jurnal/konferensi nasional/internasional (dibuktikan dengan *letter of acceptance*) \*\*.
- Lainnya, pilih salah satu:
  - Hanya dapat diakses secara internal Universitas Multimedia Nusantara
  - Embargo publikasi karya ilmiah dalam kurun waktu 3 tahun.

Tangerang, 3 Januari 2025



(Desna Rizki Dwi S.)

\* Pilih salah satu

\*\* Jika tidak bisa membuktikan LoA jurnal/HKI, saya bersedia mengizinkan penuh karya ilmiah saya untuk dipublikasikan ke KC UMN dan menjadi hak institusi UMN.

## KATA PENGANTAR

Puji dan syukur peneliti panjatkan kepada Allah SWT, yang telah memberikan rahmat dan hidayah-Nya sehingga peneliti dapat menyelesaikan skripsi ini secara maksimal dengan judul **“Pengaruh *Current Ratio (CR)*, *Earnings Per Share (EPS)*, dan *Debt to Equity Ratio (DER)* terhadap Harga Saham”** yang Alhamdulillah telah peneliti selesaikan dengan baik. Skripsi ini dibuat untuk memperoleh gelar Sarjana Akuntansi (S.Ak) di Universitas Multimedia Nusantara.

Penulis menyadari bahwa dalam penyusunan skripsi ini tentu tidak terlepas dari bantuan, pengarahan, bimbingan dan dukungan dari berbagai pihak. Oleh karena itu, penulis mengucapkan rasa hormat dan terima kasih kepada:

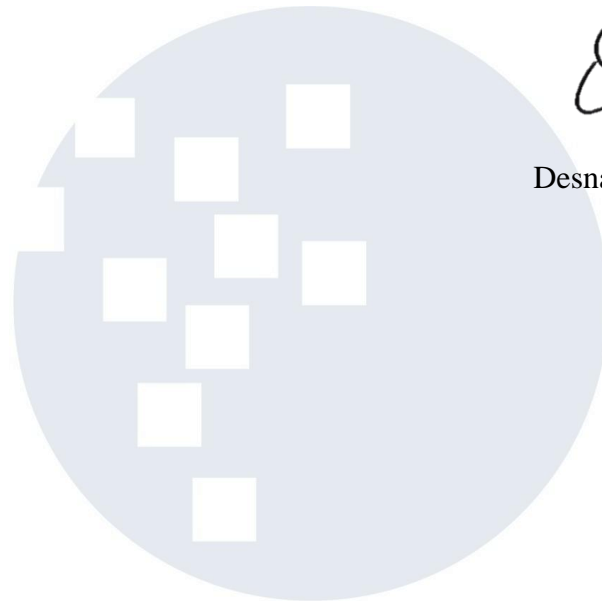
1. Keluarga Ibu, Bapak, Kakak dan Adik-adik serta seluruh keluarga besar yang senantiasa memberikan dukungan bagi peneliti baik dalam bentuk doa, motivasi maupun materi yang membuat peneliti dapat menyelesaikan karya ini dengan baik.
2. Bapak Dr.Sri Purwanto, S.E., Ak., M.B.A., CA selaku dosen pembimbing yang telah memberikan waktu, dan arahan dalam penyusunan skripsi ini.
3. Bapak Stefanus Ariyanto, S.E.,M.Ak., CPSAK., Ak., CA., selaku Ketua Program Studi Akuntansi Universitas Multimedia Nusantara dan seluruh dosen yang telah membagikan ilmu kepada penulis.
4. Hanifa, Fina, Fathira, Ari dan Firda serta teman-teman lainnya yang telah memberikan semangat, motivasi, doa dan dukungannya selama proses penyusunan skripsi.
5. Avia dan Gita yang selalu mendengarkan keluh kesah, menyaksikan perjuangan dan memberikan banyak dukungan untuk penulis selama proses penyusunan skripsi.
6. Seluruh teman-teman akuntansi di Universitas Multimedia Nusantara yang tidak dapat disebutkan satu-persatu yang telah memberikan dukungan, semangat dan motivasi kepada penulis untuk melewati proses penyusunan skripsi.

Penulis menyadari bahwa skripsi ini masih jauh dari kesempurnaan. Maka dari itu peneliti mengharapkan kritik dan saran yang bersifat membangun, sehingga dapat menghasilkan karya yang lebih baik lagi.

Tangerang, 3 Januari 2025



Desna Rizki Dwi Sapitri



UMMN  
UNIVERSITAS  
MULTIMEDIA  
NUSANTARA



**PENGARUH *CURRENT RATIO (CR)*, *EARNING PER SHARE (EPS)*, DAN *DEBT TO EQUITY RATIO (DER)* TERHADAP HARGA SAHAM**

Desna Rizki Dwi Sapitri

**ABSTRAK**

Penelitian ini bertujuan untuk memperoleh bukti empiris mengenai pengaruh *Current Ratio (CR)*, *Earnings Per Share (EPS)*, dan *Debt to Equity Ratio (DER)* terhadap Harga Saham pada perusahaan makanan dan minuman yang terdaftar di Bursa Efek Indonesia (BEI) tahun 2021-2023. Variabel Independen yang digunakan dalam penelitian ini adalah *Current Ratio (CR)*, *Earnings Per Share (EPS)*, dan *Debt to Equity Ratio (DER)*. Sedangkan variabel dependen yang digunakan dalam penelitian ini adalah harga saham.

Objek penelitian ini adalah perusahaan makanan dan minuman yang terdaftar di Bursa Efek Indonesia selama periode 2021-2023. Data yang digunakan adalah data sekunder dengan pemilihan sampel menggunakan metode *purposive sampling* dan dianalisa dengan menggunakan metode regresi linear berganda. Sampel sebanyak 31 perusahaan makanan dan minuman yang memenuhi kriteria.

Secara parsial *Current Ratio (CR)* tidak berpengaruh terhadap harga saham sedangkan *Earnings Per Share (EPS)* memiliki pengaruh positif signifikan terhadap harga saham, dan *Debt to Equity Ratio (DER)* tidak berpengaruh terhadap harga saham. Hasil penelitian ini menunjukkan *Current Ratio (CR)*, *Earnings Per Share (EPS)*, dan *Debt to Equity Ratio (DER)* secara simultan memiliki pengaruh signifikan terhadap harga saham. Untuk meningkatkan harga saham perusahaan perlu berupaya meningkatkan nilai *earnings per share*. Semakin tinggi nilai *earnings per share* maka semakin tinggi laba yang dihasilkan dari setiap lembar sahamnya. Semakin tinggi laba yang dihasilkan akan meningkatkan saldo laba, dimana peningkatan saldo laba akan memberikan sinyal kepada investor dalam memberikan informasi mengenai kemampuan perusahaan dalam menjalankan kegiatan operasional yang optimal, sehingga investor tertarik untuk menanamkan modalnya diperusahaan.

**Kata kunci:** *Current Ratio (CR)*, *Debt to Equity Ratio (DER)*, *Earnings Per Share (EPS)*, dan Harga Saham.

***THE EFFECT CURRENT RATIO (CR), EARNING PER  
SHARE (EPS), AND DEBT TO EQUITY  
RATIO (DER) ON  
STOCK PRICES***

Desna Rizki Dwi Sapitri

***ABSTRACT***

*This study aims to obtain empirical evidence regarding the effect of Current Ratio (CR), Earnings Per Share (EPS), and Debt to Equity Ratio (DER) on Stock Prices in food and beverage companies listed on the Indonesia Stock Exchange (IDX) in 2021-2023. The Independent Variables used in this study are Current Ratio (CR), Earnings Per Share (EPS), and Debt to Equity Ratio (DER). While the dependent variable used in this study is the stock price.*

*The object of this research is food and beverage companies listed on the Indonesia Stock Exchange during the period 2021-2023. In this study, the data used is secondary data with sample selection using purposive sampling method and analyzed using multiple linear regression methods. The samples in this study were 31 food and beverage companies that met the criteria.*

*Partially Current Ratio (CR) has no effect on stock prices while Earnings Per Share (EPS) has a significant positive effect on stock prices, and Debt to Equity Ratio (DER) has no effect on stock prices. The results of this study indicate that Current Ratio (CR), Earnings Per Share (EPS), and Debt to Equity Ratio (DER) simultaneously have a significant effect on stock prices. To increase the company's stock price, it needs to try to increase the value of earnings per share. The higher the earnings per share value, the higher the profit generated from each share. The higher the profit generated will increase the retained earnings, where the increase in retained earnings will provide a signal to investors in providing information about the company's ability to carry out optimal operational activities, so that investors are interested in investing in the company.*

***Keywords:*** *Current Ratio (CR), Debt to Equity Ratio (DER), Earnings Per Share (EPS) and Stock Prices*

## DAFTAR ISI

HALAMAN PERNYATAAN TIDAK PLAGIAT .....	iii
HALAMAN PERSETUJUAN.....	iv
HALAMAN PENGESAHAN.....	v
HALAMAN PERSETUJUAN PUBLIKASI KARYA ILMIAH MAHASISWA .....	vi
KATA PENGANTAR .....	vii
ABSTRAK .....	ix
<i>ABSTRACT</i> .....	x
DAFTAR ISI.....	xi
DAFTAR TABEL.....	xiii
DAFTAR GAMBAR .....	xv
DAFTAR LAMPIRAN .....	xv
BAB I PENDAHULUAN.....	1
1.1 Latar Belakang .....	1
1.2 Batasan Masalah.....	11
1.3 Rumusan Masalah .....	11
1.4 Tujuan Penelitian.....	12
1.5 Manfaat Penelitian.....	12
1.6 Sistematika Penulisan.....	13
BAB II LANDASAN TEORI.....	15
2.1 Teori Sinyal ( <i>Signalling Theory</i> ).....	15
2.1.1 Pasar Modal.....	16
2.1.2 Saham.....	21
2.1.3 Harga Saham .....	24
2.1.4 <i>Current Ratio (CR)</i> .....	27
2.1.5 Pengaruh <i>Current Ratio</i> Terhadap Harga Saham.....	29
2.1.6 <i>Earning Per Share (EPS)</i> .....	30
2.1.7 Pengaruh <i>Earning Per Share</i> Terhadap Harga Saham.....	32
2.1.8 <i>Debt to Equity Ratio (DER)</i> .....	32
2.1.9 Pengaruh <i>Debt to Equity Ratio</i> Terhadap Harga Saham.....	34
2.2 Kerangka Pemikiran .....	35
BAB III METODE PENELITIAN.....	36

3.1.	Gambaran Umum Objek Penelitian .....	36
3.1	Metode Penelitian.....	36
3.2	Variabel Penelitian .....	36
3.3.1	Variabel Dependen .....	36
3.3.2	Variabel Independen.....	37
3.3	Teknik Pengumpulan Data .....	38
3.4	Teknik Pengambilan Sampel.....	39
3.5	Teknik Analisis Data .....	40
3.5.1	Statistik Deskriptif .....	40
3.5.2	Uji Normalitas.....	40
3.5.3	Uji Asumsi Klasik.....	42
3.6	Uji Hipotesis.....	44
1.6.1	Analisis Regresi Berganda .....	44
1.6.2	Koefisien Korelasi (R).....	45
1.6.3	Koefisien Determinasi ( <i>Adjusted R Square</i> ) .....	46
1.6.4	Uji Statistik F (Uji Signifikansi Simultan).....	46
1.6.5	Uji Statistik t (Uji Signifikansi Parameter Individual).....	47
BAB IV	ANALISIS DATA DAN PEMBAHASAN.....	48
4.1	Objek Penelitian .....	48
4.2	Analisis dan Pembahasan .....	50
BAB V	SIMPULAN DAN SARAN.....	66
5.1	Simpulan.....	66
5.2	Keterbatasan .....	66
5.3	Saran .....	67
5.4	Implikasi.....	67
LAMPIRAN	.....	75

## DAFTAR TABEL

Tabel 1. 1 Perbandingan Harga Saham Per Sektor Periode 2021-2023.....	4
Tabel 3. 1 Bentuk Transformasi Data .....	41
Tabel 3. 1 Uji Autokorelasi.....	43
Tabel 3. 2 Interpretasi Koefisien Korelasi .....	45
Tabel 4. 1 Rincian Pengambilan Sampel Penelitian .....	48
Tabel 4. 2 Hasil Statistik Deskriptif.....	50
Tabel 4. 3 Hasil Uji Normalitas Per Variabel .....	51
Tabel 4. 5 One-Sample Kolmogorov-Smirnov Test .....	55
Tabel 4. 6 Hasil Uji Multikolonieritas .....	56
Tabel 4. 7 Hasil Uji Durbin-Watson .....	56
Tabel 4. 9 Hasil Uji Koefisien Korelasi dan Koefisien Determinasi .....	58
Tabel 4. 10 Hasil Uji Signifikansi Simultan (Uji Statistik F) .....	59
Tabel 4. 11 Hasil Uji Parameter Individual (Uji Statistik t) .....	60



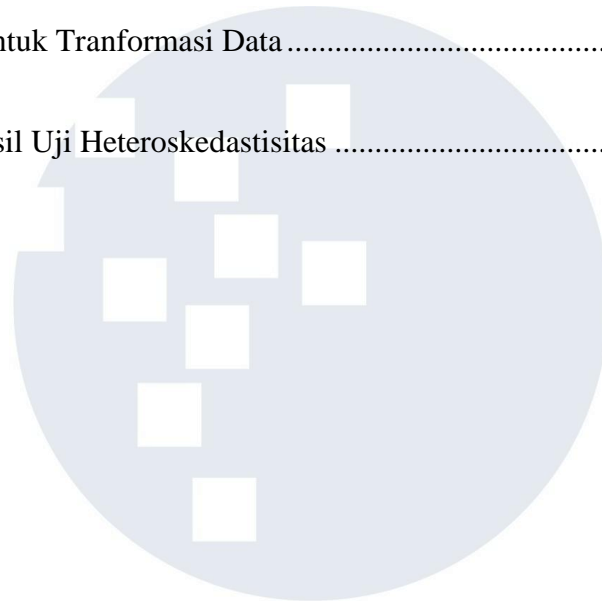
## DAFTAR RUMUS

Rumus 2. 1 .....	28
Rumus 2. 2 .....	31
Rumus 2. 3 .....	33
Rumus 3. 1 .....	37
Rumus 3. 2 .....	38
Rumus 3. 3 .....	38
Rumus 3. 4 .....	45
Rumus 4. 1 .....	60



## DAFTAR GAMBAR

Gambar 1. 1 Pertumbuhan Jumlah Investor Saham dan Surat Berharga lainnya dari Tahun 2021-2023 .....	2
Gambar 2. 1 Persyaratan Menjadi Perusahaan tercatat di.....	20
Gambar 3. 1 Bentuk Tranformasi Data .....	42
Gambar 4. 1 Hasil Uji Heteroskedastisitas .....	57



UMMN  
UNIVERSITAS  
MULTIMEDIA  
NUSANTARA

## DAFTAR LAMPIRAN

Lampiran 1 Sampel Perusahaan .....	76
Lampiran 2 Perusahaan yang tidak terdaftar dalam BEI secara berturut-turut selama periode 2021-2023 dan tidak melakukan IPO sebelum tahun 2021 .....	78
Lampiran 3 Perusahaan yang tidak menerbitkan laporan keuangan yang telah diaudit.....	80
Lampiran 4 Perusahaan yang mengalami suspensi.....	82
Lampiran 5 Perusahaan yang tidak menggunakan mata uang rupiah.....	84
Lampiran 6 Perusahaan yang tidak menghasilkan laba .....	86
Lampiran 7 Perusahaan yang melakukan <i>stock split</i> dan <i>reverse split</i> .....	88
Lampiran 8 Perhitungan variabel <i>Current Ratio (CR)</i> .....	90
Lampiran 9 Perhitungan variabel <i>Earnings Per Share (EPS)</i> .....	92
Lampiran 10 Perhitungan variabel <i>Debt to Equity Ratio (DER)</i> .....	94
Lampiran 11 Perhitungan variabel Harga Saham .....	96
Lampiran 12 Perhitungan seluruh variabel .....	98
Lampiran 13 Hasil pengujian SPSS .....	100
Lampiran 14 Hasil uji normalitas.....	104
Lampiran 15 Grafik histogram.....	107
Lampiran 16 Tabel uji Statistik F (5%) .....	110
Lampiran 17 Tabel uji DW (5%) .....	112
Lampiran 18 Formulir Konsultasi Skripsi .....	114
Lampiran 19 Hasil Turnitin.....	117

