

Lampiran 3. Transkrip Wawancara (optional)

Transkrip Wawancara Konfirmasi Kak Patresia

Rajja : Untuk Halaman utama, lebih enak yang sekarang atau yang sebelumnya ?

Patresia : Bagus kok. Wow lengkap, lengkap. Lebih enakan yang sekarang sih, soalnya informasinya lebih lengkap, ada fotonya, bagus pokoknya. Udah improve lah dari kemarin.

Rajja : Di halaman "Cari Pekerja" sebelumnya ada 4 section freelancernya, lalu aku buat jadi 3. Menurut Kakak lebih enakan yang 3 atau yang 4 ?

Patresia : Untuk windows sih lebih enak 3 ya, karena kalo 4 kan kaya kekecilan gitu, kalo 3 lebih nyaman di mata.

Rajja : Dari halaman "Kerja langsung" ini juga menurut kakak thumbnail informasinya bagaimana?

Patresia : Cukup kok, jelas.

Rajja : Di halaman "Cek Profile" Michael, aku kecilin fontnya. Menurut kakak udah enak dibaca belum?

Patresia : Kebaca kok

Rajja : Dari tampilan "Chat Michael" Menurut kakak gimana?

Patresia : Aman kok, udah ok

Rajja : Halaman loginnya juga baru, kakak lebih suka yang sekarang atau yang dulu putih aja ?

Patresia : Ohh ada bordernya yaa, bagus kok. Ini juga enak.

Rajja : Dari halaman "Profile Michael", aku ada sedikit penambahan. Dari segi font aku kecilin, lalu ada input link portofolio tersendiri kalau ada webnya, dari deskripsi juga aku pisahin seperti judul trus deskripsi dan lain-lain. Kalau menurut kakak dari desain bagaimana ?

Patresia : Lebih enak yang kaya gini kok. Kaya gini bagus.

Rajja : Tampilan Notifikasi logout lebih enakan diadain aja atau gak usah kak ?

Patresia : Kaya gini.

Rajja : Dari halaman "Post Loker" menurut kakak aman gak ?

Patresia : okee enak

Rajja : Tampilan halaman "informasi kerja" juga ku kecilin fontnya, menurut kakak masih kebaca gak ?

Patresia : Ke baca kok, ke baca banget.

Rajja : Pas “Ambil Pekerjaan”, ada tombol baru yaitu “Submit Job” yang bikin otomatis scroll ke bawah bagian submit pekerjaanya. Menurut kakak lebih enak otomatis scroll gitu atau scroll manual aja ?

Patresia : Enak otomatis scroll sih, jadinya langsung kearah.

Rajja : Halaman Transaksi bagian bank dan e-moneynya juga ku kecilkan. Udah enak belum kak? Atau perlu ku kecilkan lagi?

Patresia : Pas kok

Rajja : Di halaman bukti transaksi aku nambahin informasi kalau habis tarik dana itu dari platform mana, pengirim dananya siapa, dan total dana yang ditarik berapa. Menurut kakak butuh gak informasi tersebut?

Patresia : butuh, butuh banget.

Rajja : Trus aku juga ada button baru “Bagikan bukti transaksi” untuk mau share langsung ke WA gitu misalnya. Menurut kakak perlu gak button tersebut?

Patresia : Perlu, perlu banget.

Rajja : ada animasi setelah di download, menurut kakak berguna gak?

Patresia : Berguna banget.

Rajja : Untuk keseluruhan ada masukan lagi kak ?

Patresia : Udah kok, menurut ku udah perfect.

N U S A N T A R A

Transkrip Wawancara Konfirmasi Kak Putri

Rajja : Untuk Halaman utama, lebih enak yang sekarang atau yang sebelumnya ?

Putri : Udah oke sih menurut aku, lebih bagus yang sekarang.

Rajja : Dari segi Informasi sudah cukup baik atau belum?

Putri : Menurut aku udah oke sih.

Rajja : Di halaman "Cari Pekerja" sebelumnya ada 4 section freelancernya, lalu aku buat jadi 3. Menurut Kakak lebih enak yang 3 atau yang 4 ?

Putri : Oke kok, biar lebih luar juga.

Rajja : Dari halaman "Kerja langsung" ini juga menurut kakak lebih enak 3 aja tau 4 ?

Putri : Sebenarnya buat 3 atau 4 sama aja sih buat ku, tapi buat 3 ini jadi keliatan lebih luas informasinya

Rajja : Di halaman "Cek Profile" Michael, aku kecilin fontnya. Menurut kakak udah enak dibaca belum?

Putri : Udah enak kok

Rajja : Kalau untuk reviewnya, masih terlihat gede gak menurut kakak ?

Putri : Engga kok, udah gak gede kaya kemarin

Rajja : Di halaman "Kerja Langsung" klien, aku juga kecilin fontnya. Menurut kakak ini juga enak dibaca gak ?

Putri : Udah kok, udah enak. Keliatannya tuh kaya rapih aja gitu

Rajja : Pas "Ambil Pekerjaan", ada tombol baru yaitu "Submit Job" yang bikin otomatis scroll ke bawah bagian submit pekerjaanya. Menurut kakak lebih enak otomatis scroll gitu atau scroll manual aja ?

Putri : Enak kok begitu.

Rajja : Halaman Transaksi bagian bank dan e-moneynya juga ku kecilkan. Udah enak belum kak? Atau perlu ku kecilkan lagi?

Putri : Udah kok, udah cukup.

Rajja : Di halaman bukti transaksi juga ku kecilkan fontnya, udah enak dibaca belum kak? Trus aku juga nambahin informasi kalau habis tarik dana itu dari platform mana, pengirim dananya siapa, dan total dana yang ditarik berapa. Menurut kakak bagaimana?

Putri : Udah enak dibaca, oke kok

Rajja : Trus aku juga ada button baru "Bagikan bukti transaksi" untuk mau share langsung ke WA gitu misalnya. Menurut kakak fiturnya gimana?

N U S A N T A R A

Putri : Bagus kok.

Rajja : Untuk tampilan loginnya lebih enak yang sekarang atau yang sebelumnya kak ?

Putri : Lebih enak yang ini.

Rajja : Dari halaman "Profile Michael", aku ada sedikit penambahan. Dari segi font aku kecilin, lalu ada input link portofolio tersendiri kalau ada webnya, dari deskripsi juga aku pisahin seperti judul trus deskripsi dan lain-lain. Kalau menurut kakak dari desain bagaimana ?

Putri : Oke oke banget. Udah rapih.

Rajja : Dari halaman "Post Loker" menurut kakak aman gak ?

Putri : Aman kok

Rajja : Setelah kakak post lokernya, ada kesulitan gak bagian flownya?

Putri : Engga kok

Rajja : Untuk keseluruhan ada masukan lagi kak ?

Putri : Menurut ku engga ada, udah oke.

N U S A N T A R A

Transkrip Wawancara Konfirmasi Kak Rico

Rajja : Untuk Halaman utama, lebih enak yang sekarang atau yang sebelumnya ?

Rico : Sekarang sih oke. Lebih variatif dan enak dilihat dari pada yang kemarin.

Rajja : Dari font halaman utama bagaimana kak?

Rico : Fontnya oke kok, bagus-bagus.

Rajja : Di halaman "Cari Pekerja" sebelumnya ada 4 section freelancernya, lalu aku buat jadi 3. Menurut Kakak lebih enak yang 3 atau yang 4 ?

Rico : Mungkin lebih ngaruh ke ukuran ya, menurut saya sama saja. Masih oke aja kok

Rajja : Dari halaman "Kerja langsung" aku masukan saran dari kak rico untuk menambahkan informasi kaya WFH/WHO, menurut kakak udah enak belum ?

Rico : Boleh, boleh bagus kok. Udah enak liatnya

Rajja : Di halaman "Cek Profile" Michael, aku kecilin fontnya. Menurut kakak udah enak dibaca belum?

Rico : Masih kok, masih kebaca

Rajja : Tampilan "Chat Michael" ku buat kosong polos supaya bisa fokus chat informasinya. Menurut kakak begini aja udah cukup belum ?

Rico : Oke, udah bagus kok.

Rajja : Di halaman "Kerja Langsung" klien, aku juga kecilin fontnya. Menurut kakak ini juga enak dibaca gak ?

Rico : Masih kok, masih enak ke baca

Rajja : Pas "Ambil Pekerjaan", ada tombol baru yaitu "Submit Job" yang bikin otomatis scroll ke bawah bagian submit pekerjaanya. Menurut kakak lebih enak otomatis scroll gitu atau scroll manual aja ?

Rico : ya boleh sih, dua-duanya diterapin langsung. Scroll bawah bisa, scroll mencet langsung ke bawah bisa.

Rajja : Halaman Transaksi bagian bank dan e-monevnya juga ku kecilkan. Udah enak belum kak? Atau perlu ku kecilkan lagi?

Rico : oke, udah cukup sih

Rajja : Di halaman bukti transaksi juga ku kecilkan fontnya, udah enak dibaca belum kak? Trus aku juga nambahin informasi kalau habis tarik dana itu dari platform mana, pengirim dananya siapa, dan total dana yang ditarik berapa. Menurut kakak bagaimana?

Rico : Udah cukup sih

N U S A N T A R A

Rajja : Trus aku juga ada button baru “Bagikan bukti transaksi” untuk mau share langsung ke WA gitu misalnya. Menurut kakak berguna gak fitur tersebut?

Rico : Berguna sih. Berguna kok

Rajja : Dari notifikasi download tersebut, berguna gak menurut kakak?

Rico : iya guna kok. Ini detail kecil yang bagus menurut saya sih.

Rajja : Untuk tampilan loginnya lebih enakan yang sekarang atau yang sebelumnya kak ?

Rico : Yang ini boleh sih. Lebih enak diliatnya

Rajja : Dari halaman “Profile Michael”, aku ada sedikit penambahan. Dari segi font aku kecilin, lalu ada input link portofolio tersendiri kalau ada webnya, dari deskripsi juga aku pisahin seperti judul trus deskripsi dan lain-lain. Kalau menurut kakak dari desain bagaimana ?

Rico : Yang ini bagus sih. Bagus-bagus

Rajja : Tampilan Notifikasi logout lebih enakan diadain aja atau gak usah kak ?

Rico : Boleh sih, dikeep aja notifnya.

Rajja : Dari halaman “Post Loker” fontnya aku kecilin, menurut kakak enak gak ?

Rico : Masih kok, masih enak.

Rajja : Untuk keseluruhan mungkin dari desain, font lebih enakan yang mana kak ?

Rico : Menurut ku lebih enakan yang sekarang sih.

Rajja : Ada lagi masukan yang kakak ingin sampaikan ?

Rico : Udah cukup kok buat saya.

N U S A N T A R A

Transkrip Wawancara Konfirmasi Kak Tonny

Rajja : Untuk Halaman utama, lebih enak yang sekarang atau yang sebelumnya ?

Tonny : Dari warnanya lebih enak sih, lebih rame ya dari yang sebelumnya dan juga warnanya masih masuk.

Rajja : Dari segi informasinya bagaimana kak ?

Tonny : Informasinya udah oke sih kayanya.

Rajja : Di halaman “Cari Pekerja” sebelumnya ada 4 section freelancernya, lalu aku buat jadi 3. Menurut Kakak lebih enakan yang 3 atau yang 4 ?

Tonny : Lebih enakan yang ini sih, gak sumpek.

Rajja : Dari halaman “Kerja langsung” aku menambahkan informasi kaya WFH/WHO, menurut kakak udah enak belum ?

Tonny : ohh oke, nambah informasi yang bagus sih.

Rajja : Di halaman “Cek Profile” Michael, aku kecilin fontnya. Menurut kakak udah enak dibaca belum?

Tonny : Lebih enak sih lihatnya, segini aja oke lah

Rajja : Kalau untuk reviewnya, untuk fontnya masih enak dibaca gak menurut kakak ?

Tonny : Lebih enak dibaca sih, dan kotak pemisahannya lebih keliatan dan jelas dari pada yang kemarin.

Rajja : Tampilan “Chat Michael” ku buat kosong polos supaya bisa fokus chat informasinya. Menurut kakak begini aja udah cukup belum ?

Tonny : Tampilannya bagus.

Rajja : Untuk tampilan loginnya lebih enakan yang sekarang atau yang sebelumnya kak ?

Tonny : Lebih enak sih, dan sekarang ada iconnya juga. Kalau sebelumnya gak ada. Nah itu jadi lebih enak sih.

Rajja : Dari halaman “Profile Michael”, aku ada sedikit penambahan. Dari segi font aku kecilin, lalu ada input link portofolio tersendiri kalau ada webnya, dari deskripsi juga aku pisahin seperti judul trus deskripsi dan lain-lain. Kalau menurut kakak dari desain bagaimana ?

Tonny : Oke sih, enak diliatnya. Saya lebih prefer yang sekarang ini.

Rajja : Tampilan Notifikasi logout lebih enakan diadain aja atau gak usah kak ?

Tonny : Boleh sih, buat ngecek lagi mastiin.

N U S A N T A R A

Rajja : Di halaman “Kerja Langsung” klien, aku juga kecilin fontnya. Menurut kakak ini juga enak dibaca gak ?

Tonny : Lebih enak

Rajja : Pas “Ambil Pekerjaan”, ada tombol baru yaitu “Submit Job” yang bikin otomatis scroll ke bawah bagian submit pekerjaanya. Menurut kakak lebih enak otomatis scroll gitu atau scroll manual aja ?

Tonny : oh okok, lebih enak scroll otomatis sih.

Rajja : Halaman Transaksi bagian bank dan e-monevnya juga ku kecilkan. Udah enak belum kak? Atau perlu ku kecilkan lagi?

Tonny : Lebih pas yang ini

Rajja : Di halaman bukti transaksi juga ku kecilkan fontnya, udah enak dibaca belum kak?

Tonny : Masih kebaca sih seperti sebelumnya.

Rajja : Trus aku juga ada button baru “Bagikan bukti transaksi” untuk mau share langsung ke WA gitu misalnya. Menurut kakak berguna gak fitur tersebut?

Tonny : Kurang tau sih. Tapi bisa berguna kalau yang pakai mau share ke WA.

Rajja : Dari notifikasi download tersebut, berguna gak menurut kakak?

Tonny : Ke bantu sih, buat ngasih notif tambahan.

Rajja : Untuk keseluruhan mungkin dari desain, font lebih enakan yang mana kak ?

Tonny : Kalau dari desain lebih enak sih dilihatnya, ukuran font dan warnya juga lebih rame. Tadi juga nambahin icon ya, itu menurut saya nambahin image sih buat ngebedain. Jadi lebih hidup

N U S A N T A R A

Transkrip Wawancara Konfirmasi Kak Vidi

Rajja : Untuk Halaman utama, lebih enak yang sekarang atau yang sebelumnya ?

Vidi : Yang ini udah bagus.

Rajja : Dari segi informasinya fontnya ku kecilkan, masih ke baca gak kak ?

Vidi : iya ke baca.

Rajja : Di halaman "Cari Pekerja" sebelumnya ada 4 section freelancernya, lalu aku buat jadi 3. Menurut Kakak lebih enakan yang 3 atau yang 4 ?

Vidi : ini sih, lebih enak.

Rajja : Dari halaman "Kerja langsung" aku menambahkan informasi kaya WFH/WHO, menurut kakak udah enak belum ?

Vidi : Ini pas, udah bagus.

Rajja : Di halaman "Cek Profile" Michael, aku kecilin fontnya. Menurut kakak udah enak dibaca belum?

Vidi : Ke baca jelas, lebih enak buat dibaca.

Rajja : Tampilan "Chat Michael" ku buat kosong polos supaya bisa fokus chat informasinya. Menurut kakak begini aja udah cukup belum ?

Vidi : Sudah aman sih.

Rajja : Di halaman "Kerja Langsung" klien, aku juga kecilin fontnya. Menurut kakak ini juga enak dibaca gak ?

Vidi : Masih ke baca, lebih jelas lagi, gak sumpek juga.

Rajja : Pas "Ambil Pekerjaan", ada tombol baru yaitu "Submit Job" yang bikin otomatis scroll ke bawah bagian submit pekerjaanya. Menurut kakak lebih enak otomatis scroll gitu atau scroll manual aja ?

Vidi : Dengan tambahan fitur yang tadi sih bagus, jadi gak usah cape-capein scroll lagi. Bisa langsung ke intinya.

Rajja : Halaman Transaksi bagian bank dan e-monevnya juga ku kecilkan. Udah enak belum kak? Atau perlu ku kecilkan lagi?

Vidi : Udah sesuai.

Rajja : Di halaman bukti transaksi juga ku kecilkan fontnya, udah enak dibaca belum kak? Trus aku juga nambahin informasi kalau habis tarik dana itu dari platform mana, pengirim dananya siapa, dan total dana yang ditarik berapa. Menurut kakak bagaimana?

Putri : Udah pas.

N U S A N T A R A

Rajja : Di halaman “Kerja Langsung” klien, aku juga kecilin fontnya. Menurut kakak ini juga enak dibaca gak ?

Tonny : Lebih enak

Rajja : Pas “Ambil Pekerjaan”, ada tombol baru yaitu “Submit Job” yang bikin otomatis scroll ke bawah bagian submit pekerjaanya. Menurut kakak lebih enak otomatis scroll gitu atau scroll manual aja ?

Tonny : oh okok, lebih enak scroll otomatis sih.

Rajja : Halaman Transaksi bagian bank dan e-monevnya juga ku kecilkan. Udah enak belum kak? Atau perlu ku kecilkan lagi?

Tonny : Lebih pas yang ini

Rajja : Di halaman bukti transaksi juga ku kecilkan fontnya, udah enak dibaca belum kak?

Tonny : Masih kebaca sih seperti sebelumnya.

Rajja : Trus aku juga ada button baru “Bagikan bukti transaksi” untuk mau share langsung ke WA gitu misalnya. Menurut kakak berguna gak fitur tersebut?

Tonny : Kurang tau sih. Tapi bisa berguna kalau yang pakai mau share ke WA.

Rajja : Dari notifikasi download tersebut, berguna gak menurut kakak?

Tonny : Ke bantu sih, buat ngasih notif tambahan.

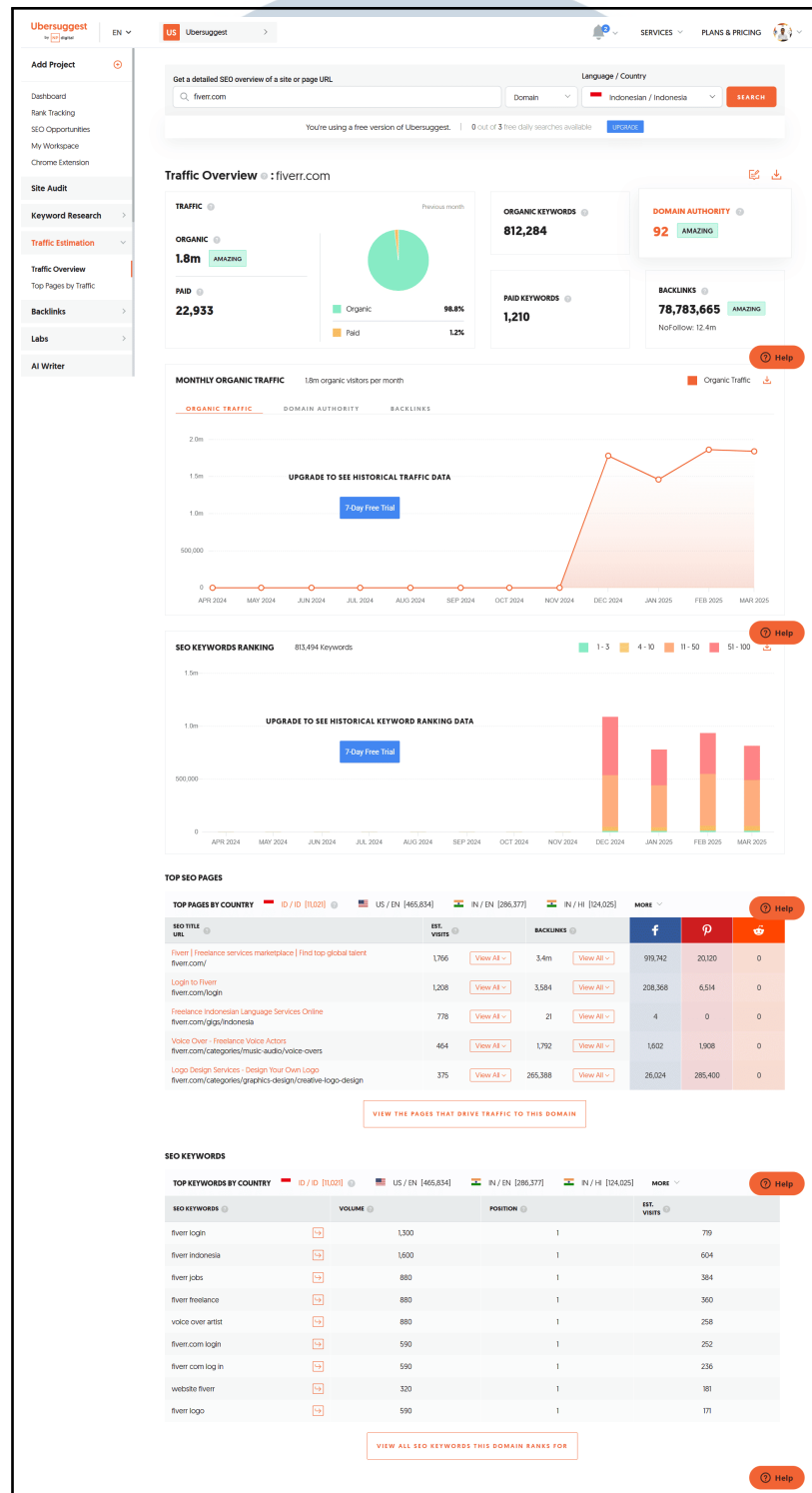
Rajja : Untuk keseluruhan mungkin dari desain, font lebih enakan yang mana kak ?

Tonny : Kalau dari desain lebih enak sih dilihatnya, ukuran font dan warnya juga lebih rame. Tadi juga nambahin icon ya, itu menurut saya nambahin image sih buat ngebedain. Jadi lebih hidup

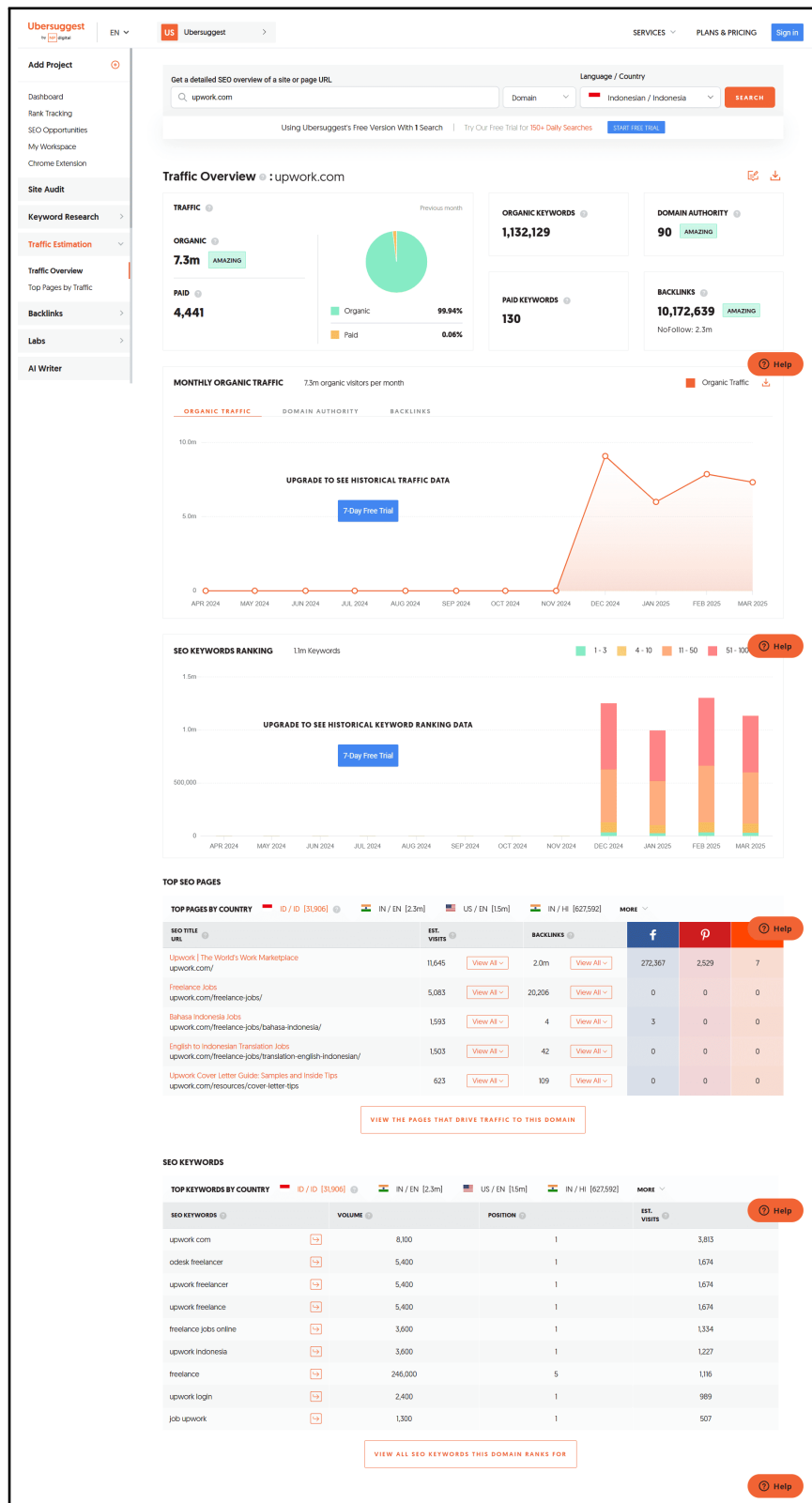
N U S A N T A R A

Lampiran 4. Asset Keseluruhan

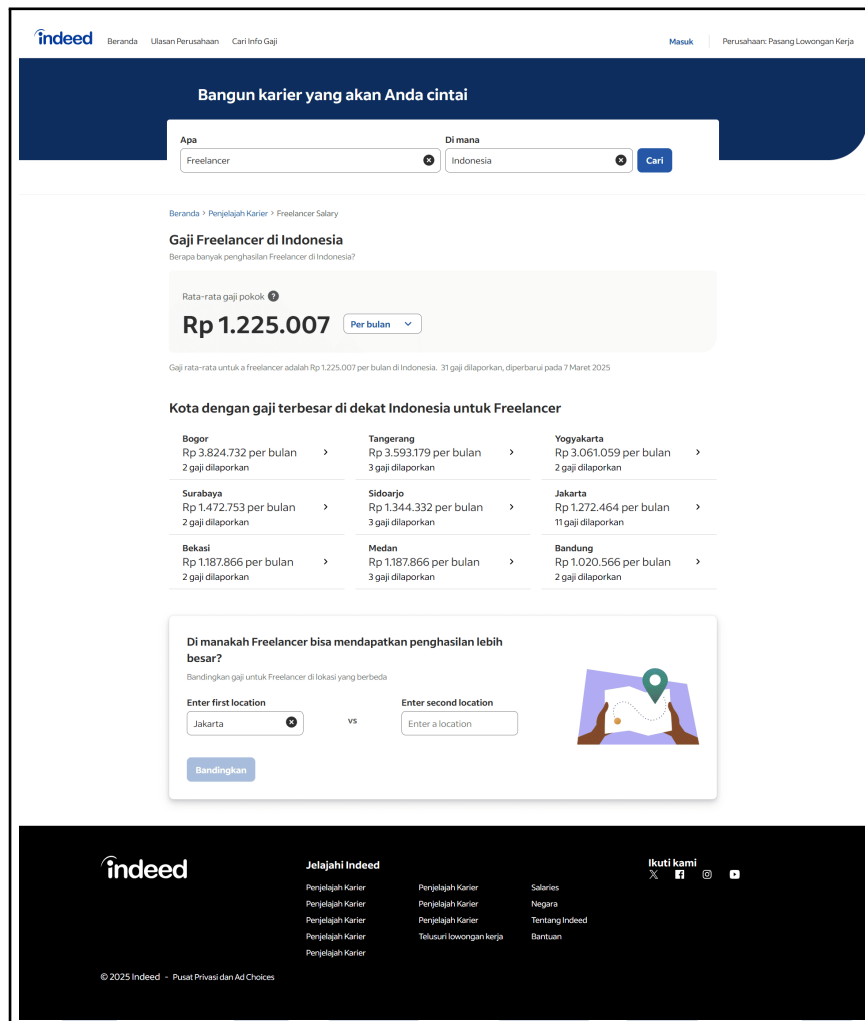
Klik Link Figma Desain Skripsi Di sini



Gambar 5.1. Traffic Fiverr

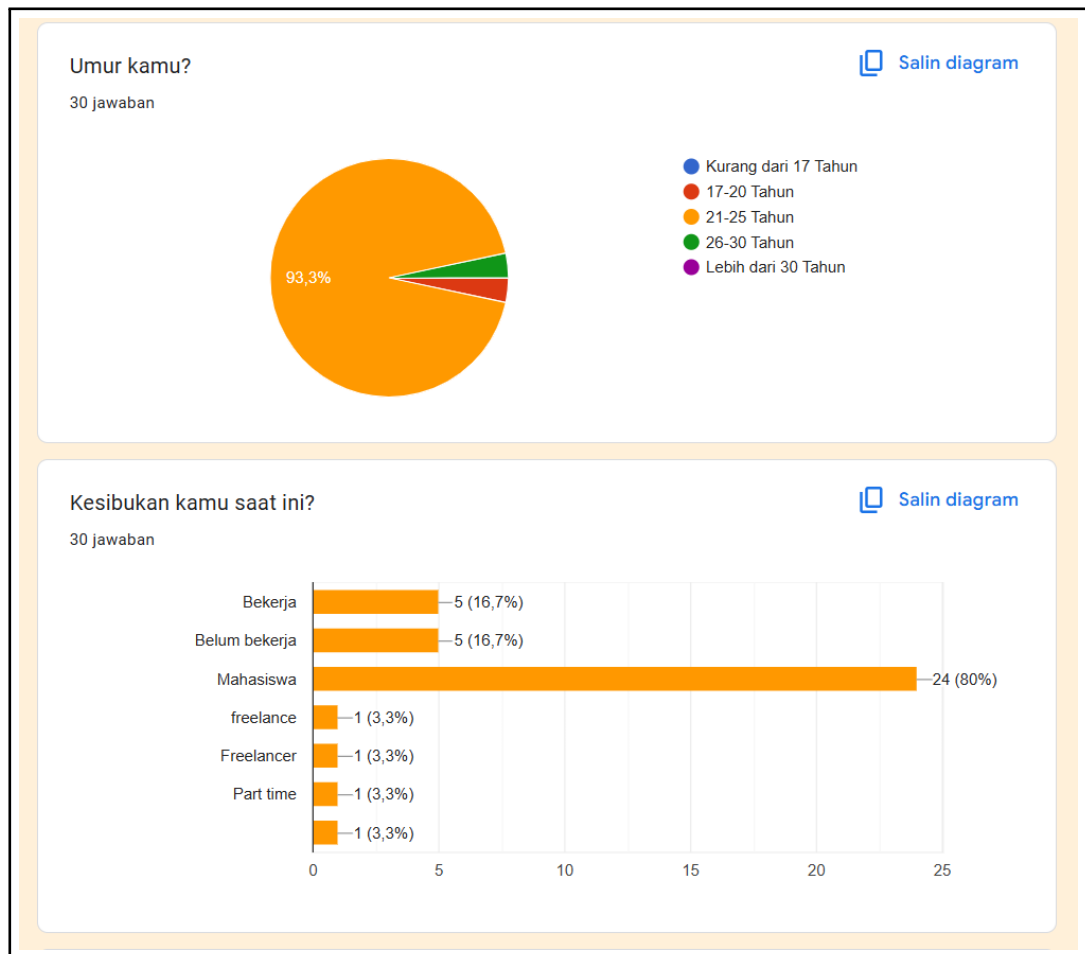


Gambar 5.2. Traffic Upwork




Gambar 5.3. Gaji Freelancer

UNIVERSITAS
MULTIMEDIA
NUSANTARA



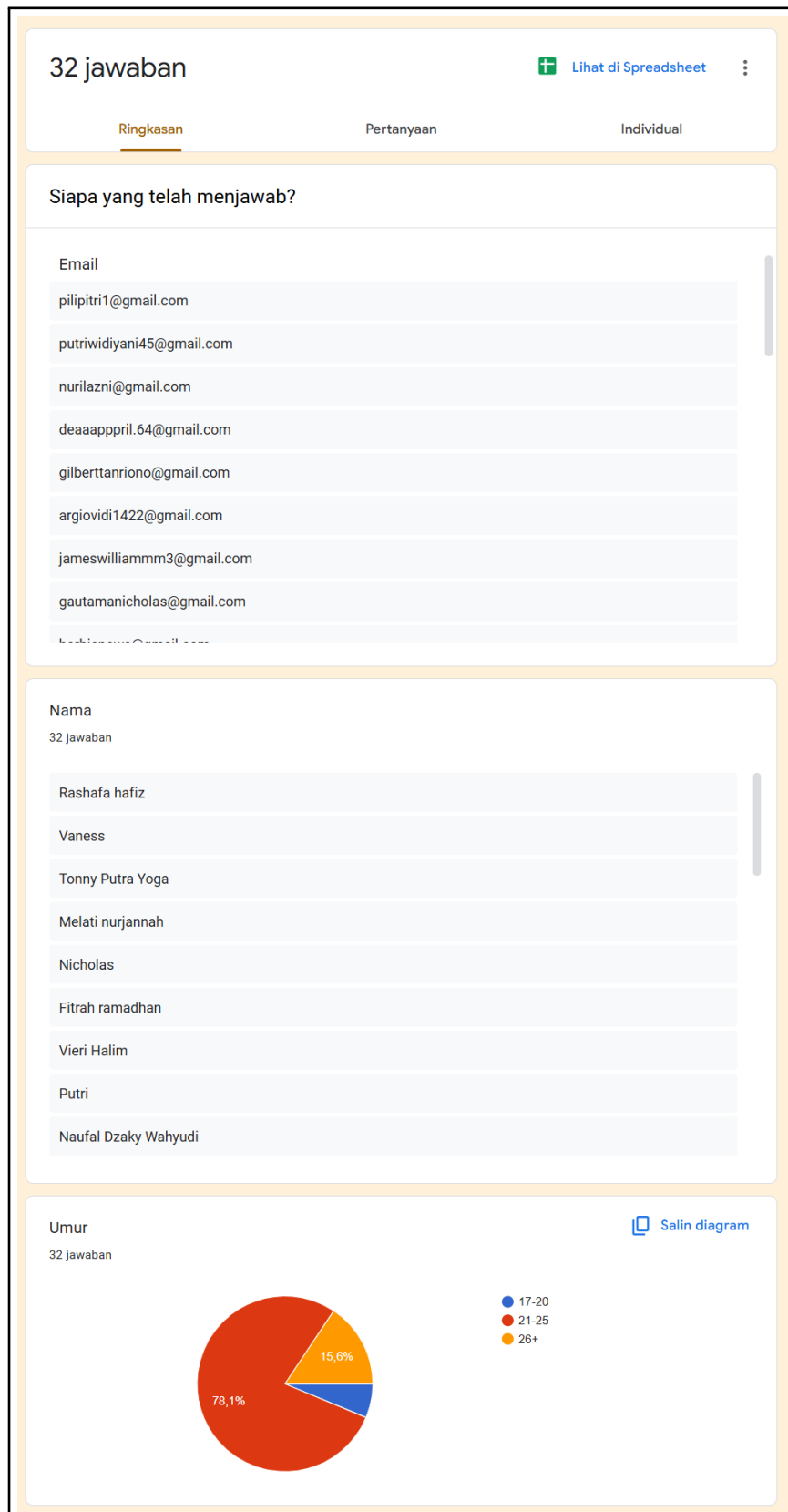
Gambar 5.4. Responden Pencari Pain Poin



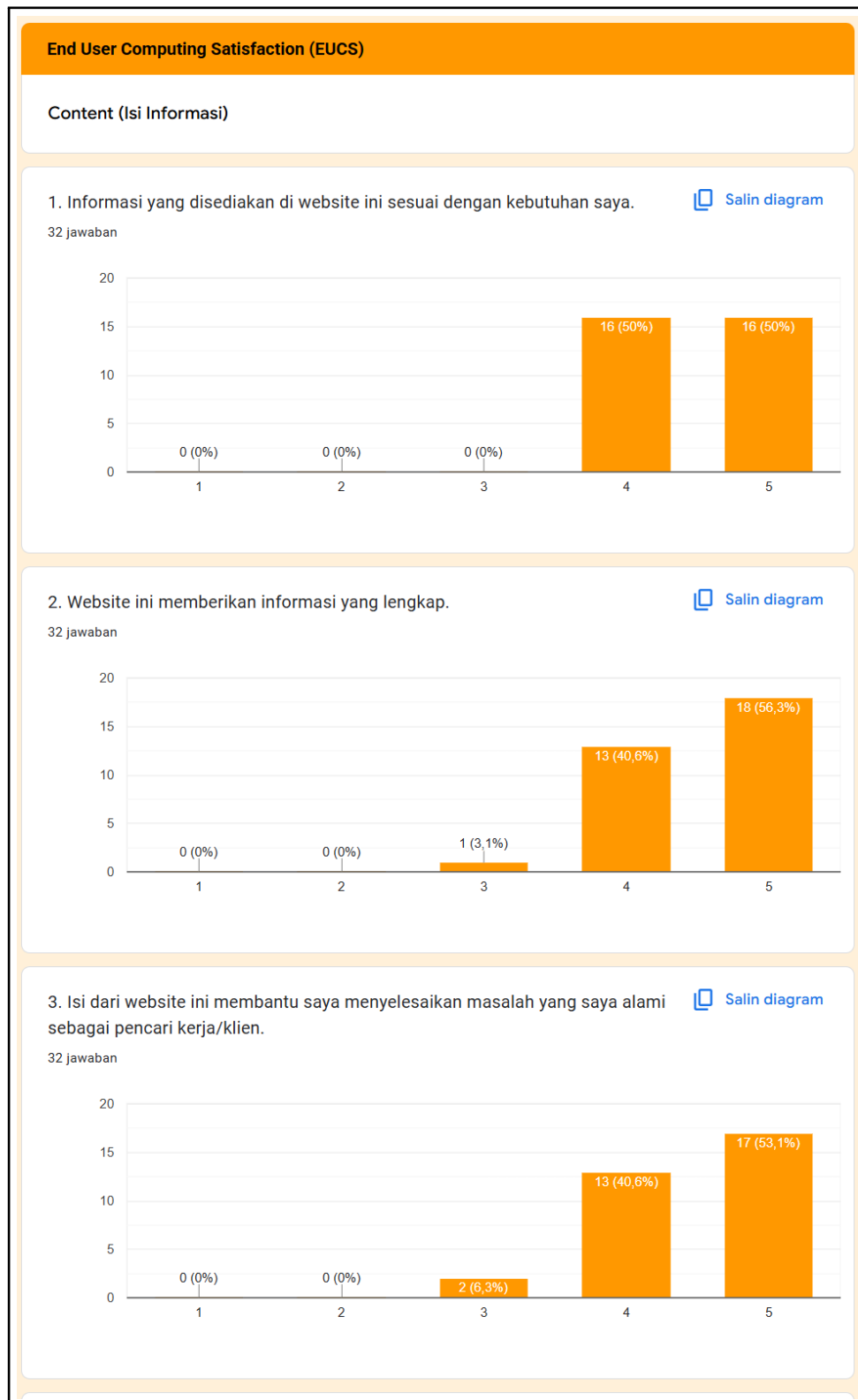


Gambar 5.5. Pain Poin Responden

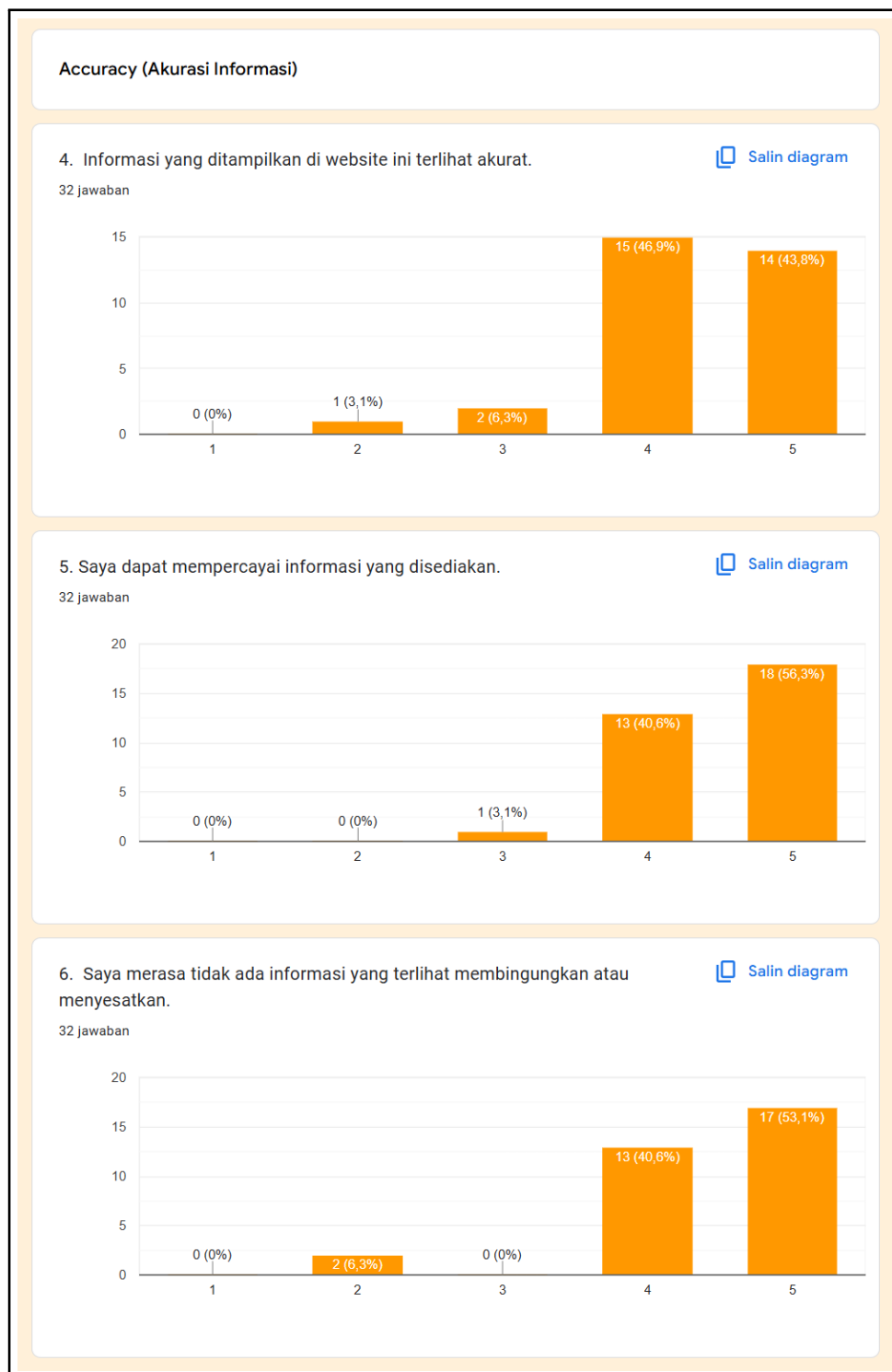
U N I V E R S I T A S
M U L T I M E D I A
N U S A N T A R A



Gambar 5.6. Data Kuesioner EUCS



Gambar 5.7. Content Kuesioner EUCS



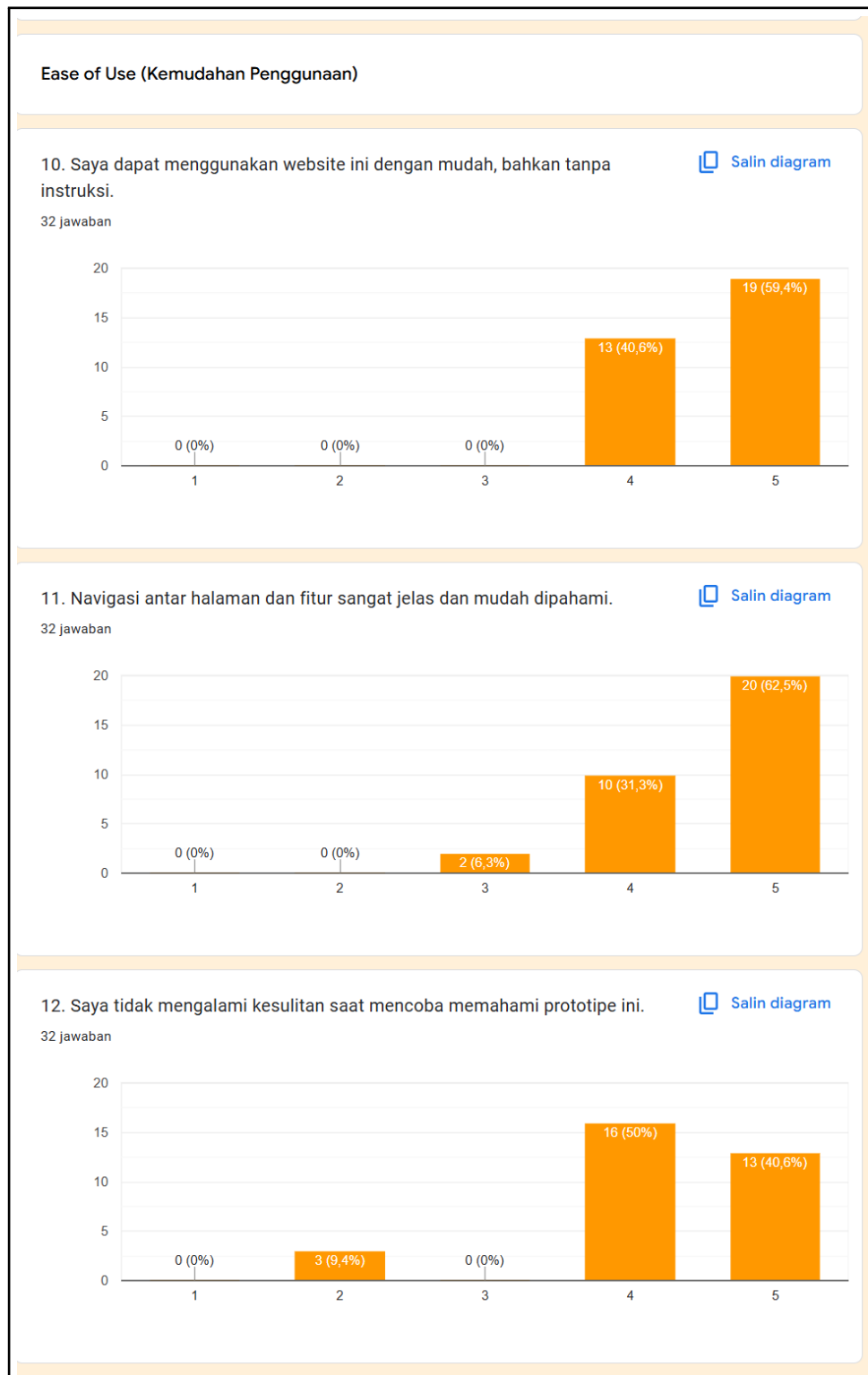
N U S A N T A R A

Gambar 5.8. Accuracy Kuesioner EUCS

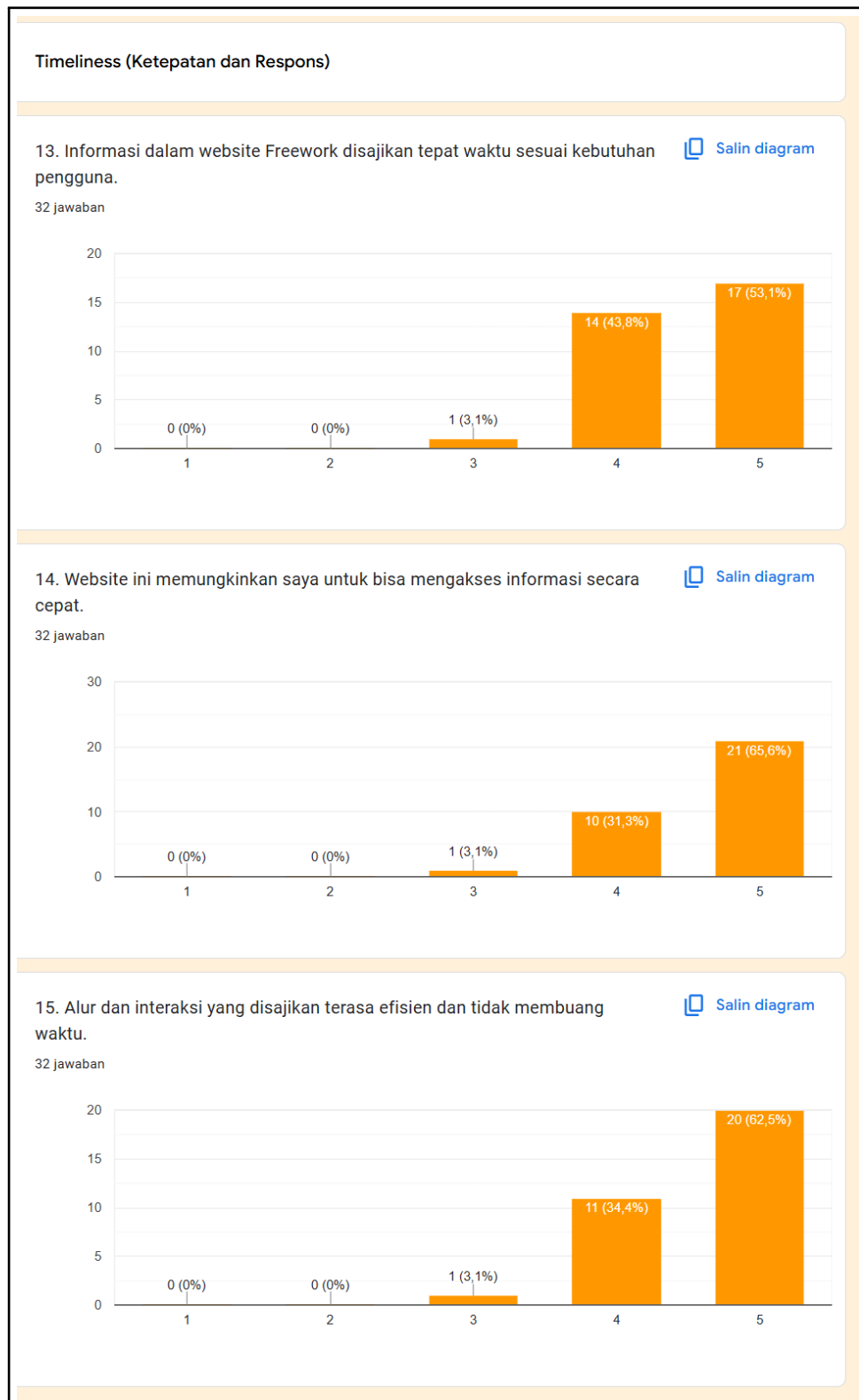


NUSANTARA

Gambar 5.9. Format Kuesioner EUCS



Gambar 5.10. Ease Kuesioner EUCS



Gambar 5.11. Timeliness Kuesioner EUCS

Usability Testing FreeWork – Skripsi

Date Performed	27/05/2025 - 3/06/2025
Researcher/s	Muhammad Rajja Farabi
Prototype	https://www.figma.com/design/1XeG2iclw7dz10y8dHUFrX/Desain-Skripsi?node-id=58-7458&t=126sVB5U8h3KD0Yh-1
Link Usability Testing	https://t.maze.co/392601660
Meeting	P1 : UT Kak Putri.mp4 P2 : UT Kak Patresia.mp4 P3 : UT Kak Rico.mp4 P4 : UT Kak Tonny.mp4 P5 : UT Kak Vidi.mp4

Goals

Tujuan dilaksanakan Usability Testing ini adalah untuk mengevaluasi kemudahan dan efisiensi pengguna dalam menggunakan website FreeWork yang nyaman dan transparansi. Pada Usability Testing ini berfokus pada fitur cari pekerja dan kerja langsung antar user dengan klien.

Questions

Pertanyaan yang akan ditanyakan kepada user tester sebagai berikut:

Sprint Questions

1. Apakah pengguna memahami bahwa mereka bisa langsung ambil kerja tanpa seleksi?
2. Apakah pengguna merasa proses menarik dana mudah dan transparan?
3. Apakah informasi profil freelancer cukup membantu untuk membuat keputusan rekrutmen?

Prototype Questions

UNIVERSITAS
MULTIMEDIA
NUSANTARA

1. **Task 1: Lakukan Registrasi.** Coba lakukan proses registrasi akun hingga selesai.
2. **Task 2: Lakukan Login User.** Coba lakukan Login dengan akun Michael, kemudian buka profil.
3. **Task 3: Lakukan Login Klien.** Coba lakukan Login dengan akun PT. XYZ, kemudian buat 1 post loker hingga upload.
4. **Task 4: Cari Pekerja.** Cari 1 pekerja, lalu cari tahu informasi apa saja yang ia miliki. Kemudian lakukan chat.
5. **Task 5: Kerja Langsung.** Cari 1 kerjaan langsung, kemudian ambil job, submit job dan lakukan penarikan dana.
6. **Task 6: Lakukan Logout.** Coba lakukan logout pada akun.

Method

Usability testing dilakukan secara remote melalui platform Maze, menggunakan prototipe interaktif dari Figma. Peserta diberikan serangkaian tugas yang diukur berdasarkan kemudahan penyelesaian dan pemahaman alur. Setiap partisipan menjalankan pengujian secara individual melalui wawancara online.

Participants

User testing ini dilakukan kepada 5 user dengan kriteria:

- Mahasiswa aktif/Fresh graduate.
- Pekerja lepas.
- seseorang yang sedang mencari pekerjaan.

Pada tabel dibawah ini, merupakan list user tester yang akan diujikan.

Time	Name	Participant Details
19:30 - 20:00	Putri	<ul style="list-style-type: none"> • Fresh graduate • Pengguna website/aplikasi pencari pekerjaan • aktif mencari pekerjaan
21:00 - 21:15	Patresia	<ul style="list-style-type: none"> • Mahasiswa aktif • Pengguna website/aplikasi pencari pekerjaan
13:00 - 13:30	Rico	<ul style="list-style-type: none"> • Mahasiswa aktif • Pengguna website/aplikasi pencari pekerjaan • Telah bekerja

UNIVERSITAS
MULTIMEDIA
NUSANTARA

13:30 - 14:00	Tonny	<ul style="list-style-type: none"> Fresh graduate Pengguna website/aplikasi pencari pekerjaan aktif mencari pekerjaan
13:30 - 14:00	Vidi	<ul style="list-style-type: none"> Mahasiswa aktif Pengguna website/aplikasi pencari pekerjaan

Observations

Tabel dibawah ini adalah hasil observasi dari aksi user tester.

	P1	P2	P3	P4	P5	%
Mudah mengambil pekerjaan langsung	✓	✓	✓	✓	✓	100%
Profil freelancer menarik dan informatif	✗	✓	✓	✗	✓	60%
Mudah saat penarikan dana	✓	✓	✓	✓	✓	100%
Deskripsi kerja sudah jelas	✓	✓	✗	✓	✓	80%
Visual Navigasi halaman "berhasil tarik dana" sudah baik	✓	✓	✓	✓	✓	100%
tidak perlu panduan/onboarding saat pertama kali masuk	✗	✗	✓	✓	✓	60%

Results

Tabel dibawah ini yaitu hasil dari sprint dan prototype question.

	P1	P2	P3	P4	P5	%
S1: Apakah pengguna memahami bahwa mereka bisa langsung	✓	✗	✓	✓	✓	80%

UNIVERSITAS
MULTIMEDIA
NUSANTARA

ambil kerja tanpa seleksi?						
S2: Apakah pengguna merasa proses menarik dana mudah dan transparan?	✓	✓	✓	✓	✓	100%
S3: Apakah informasi profil freelancer cukup membantu untuk membuat keputusan rekrutmen?	✗	✓	✗	✓	✓	60%
P1: Registrasi akun	✓	✗	✓	✗	✓	60%
P2: Login sebagai user & buka profil	✓	✓	✓	✓	✓	100%
P3: Login klien & buat posting loker	✓	✓	✓	✓	✓	100%
P4: Cari pekerja & lihat info + chat	✗	✓	✓	✗	✓	60%
P5: Kerja langsung + submit + tarik dana	✓	✓	✓	✓	✓	100%
P6: Logout akun	✓	✓	✓	✓	✓	100%

Findings

Kemudian pada akhir dari testing, berikut terdapat masukan-masukan dari user.

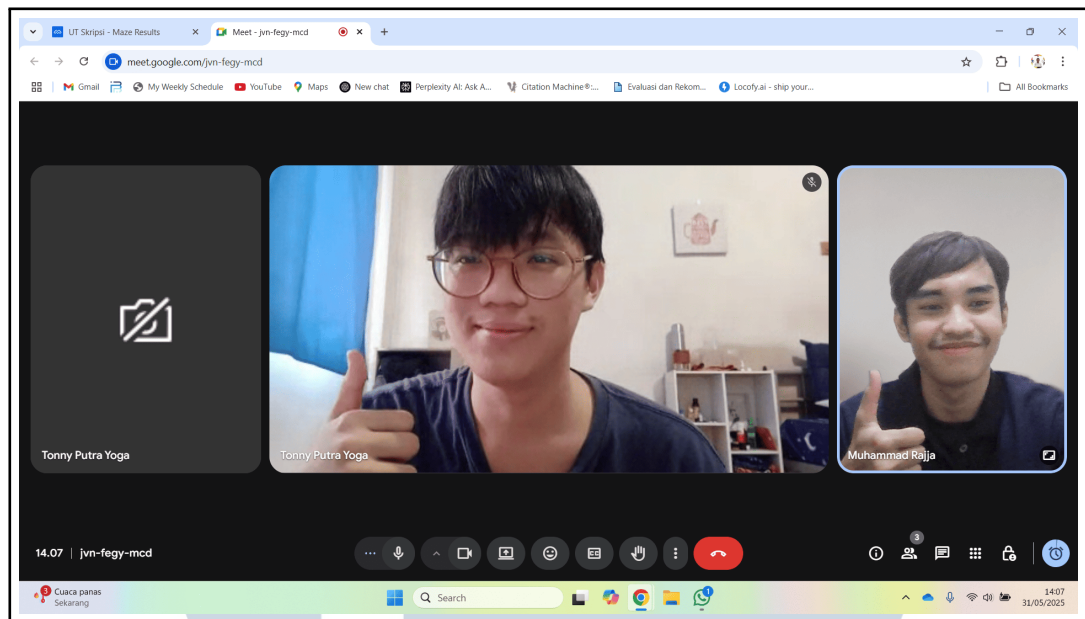
1. Fontnya kebesaran
2. warna orennya kurang terlihat. sebaiknya navbar dibuat oren aja
3. thumbnail pekerjaan ditambahin wfh/wfo.
4. tampilan klien dan user login dibedakan. sebaiknya klien langsung ke cari pekerja dan user langsung ke cari kerjaan.
5. Informasi agak sumpek/penuh yang ditampilkan pada halaman utama.
6. tampilan halaman login dan register dibedakan.

UNIVERSITAS
MULTIMEDIA
NUSANTARA

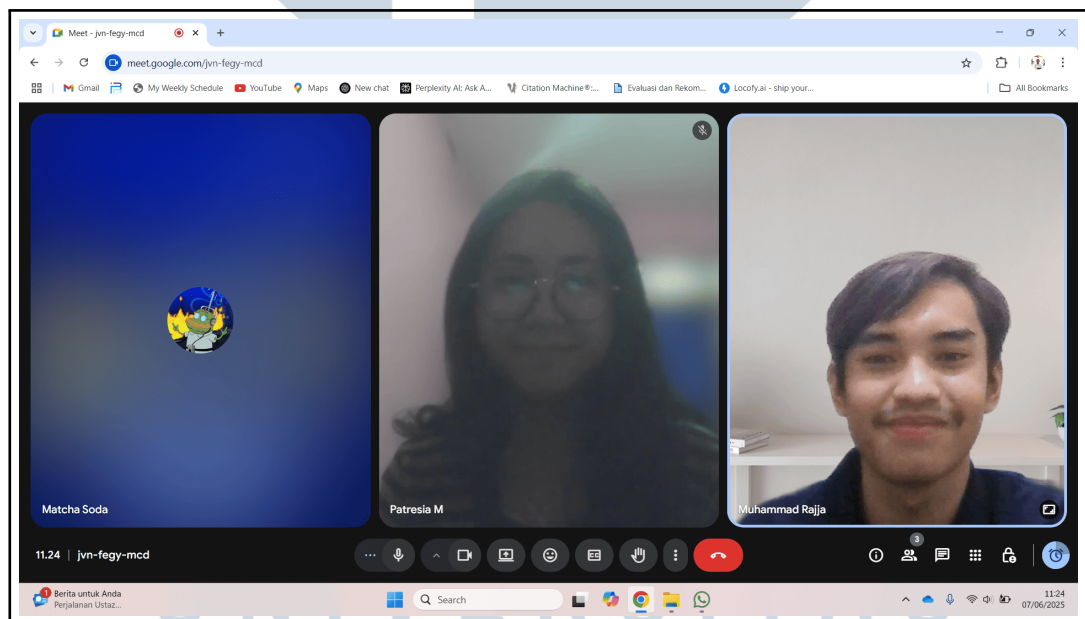
7. Tampilan halaman login dan register diberi border saja.
8. Tampilan informasi pekerja lepas dan cari pekerja jangan ada whitespace kosongnya.
9. tampilan antar pekerja terlalu sempit.



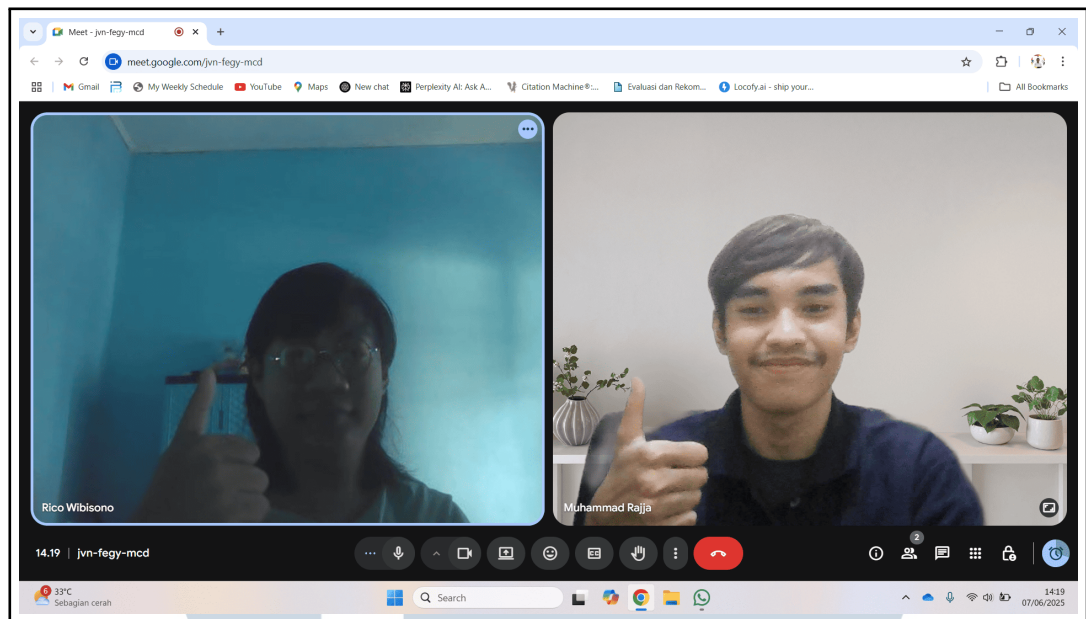
UMN
UNIVERSITAS
MULTIMEDIA
NUSANTARA



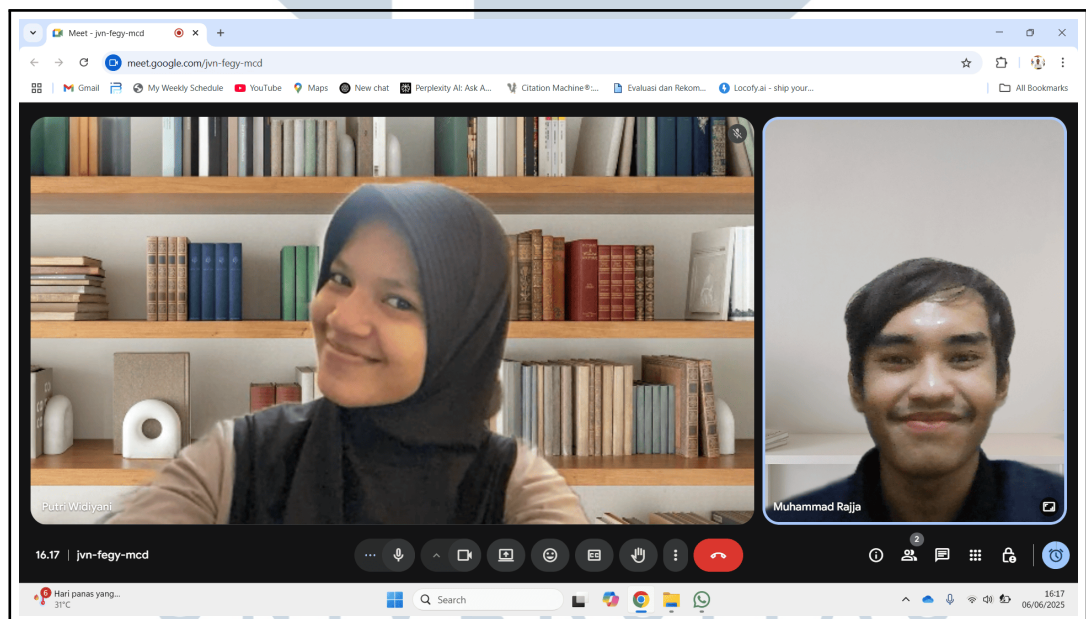
Gambar 5.12. Kak Tonny



Gambar 5.13. Kak Patresia



Gambar 5.14. Kak Rico

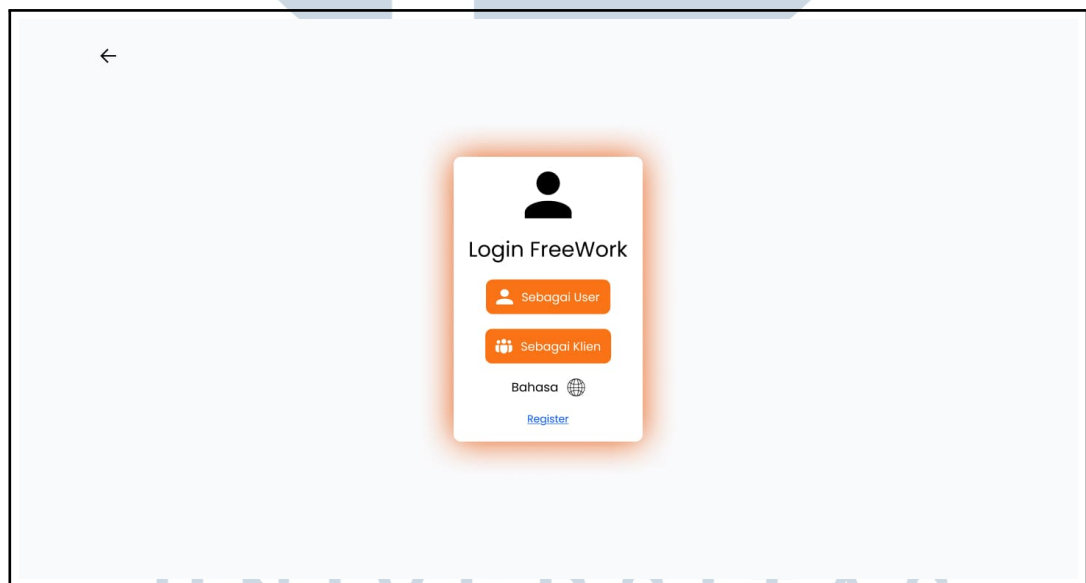


Gambar 5.15. Kak Putri

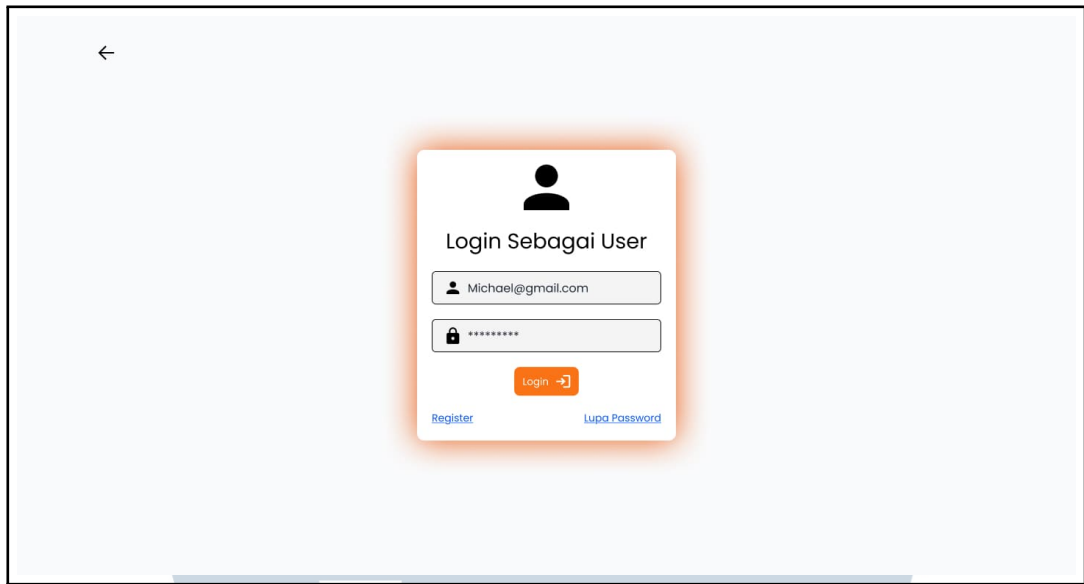
M U L T I M E D I A
N U S A N T A R A



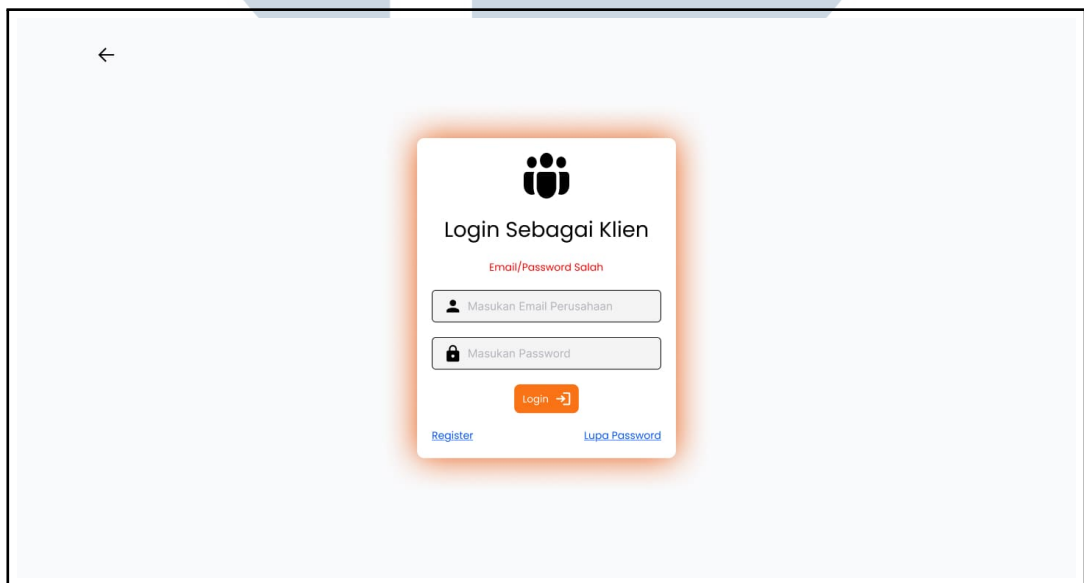
Gambar 5.16. Kak Vidi



Gambar 5.17. Login



Gambar 5.18. Login User-2



Gambar 5.19. Login klienError

UNIVERSITAS
MULTIMEDIA
NUSANTARA

←

Register Sebagai User

Masukan Email/Nomor

Masukan Password

Masukan Kembali Password

Register →

[Login](#)

Gambar 5.20. Register User

←

Register Sebagai User

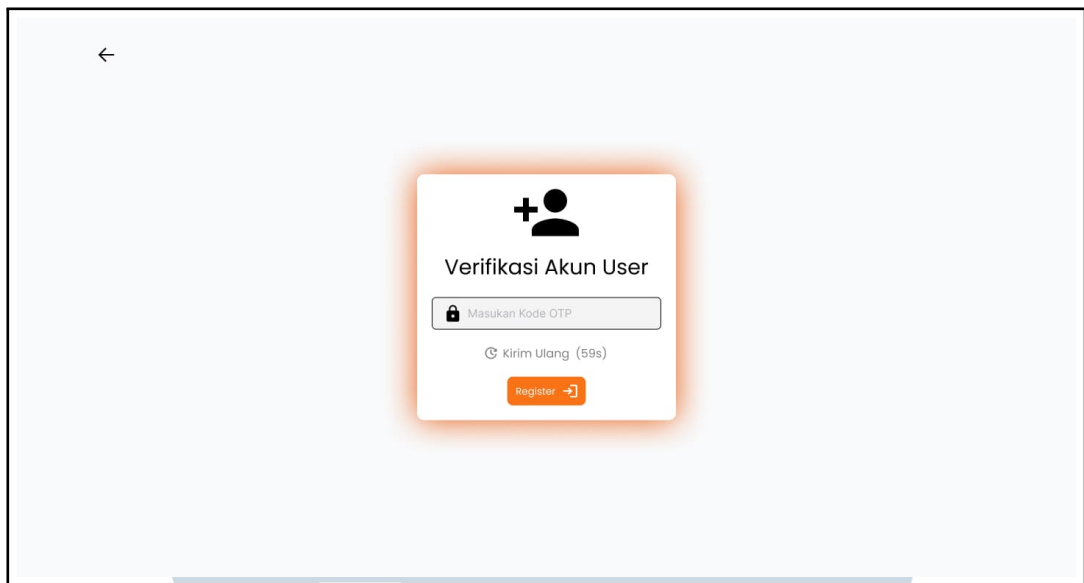
Michael@gmail.com

Register →

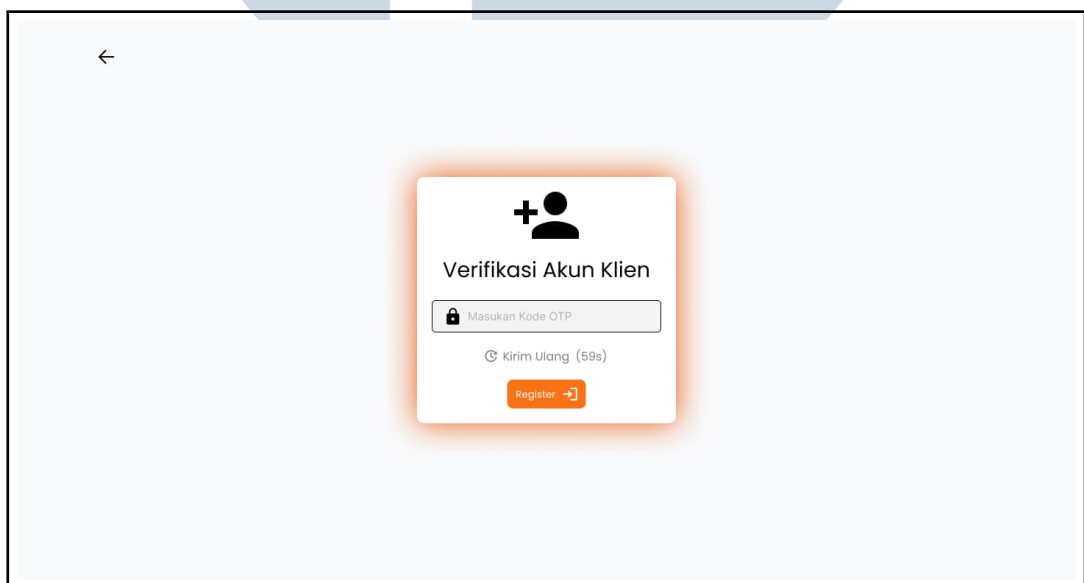
[Login](#)

Gambar 5.21. Register User-2

UNIVERSITAS
MULTIMEDIA
NUSANTARA

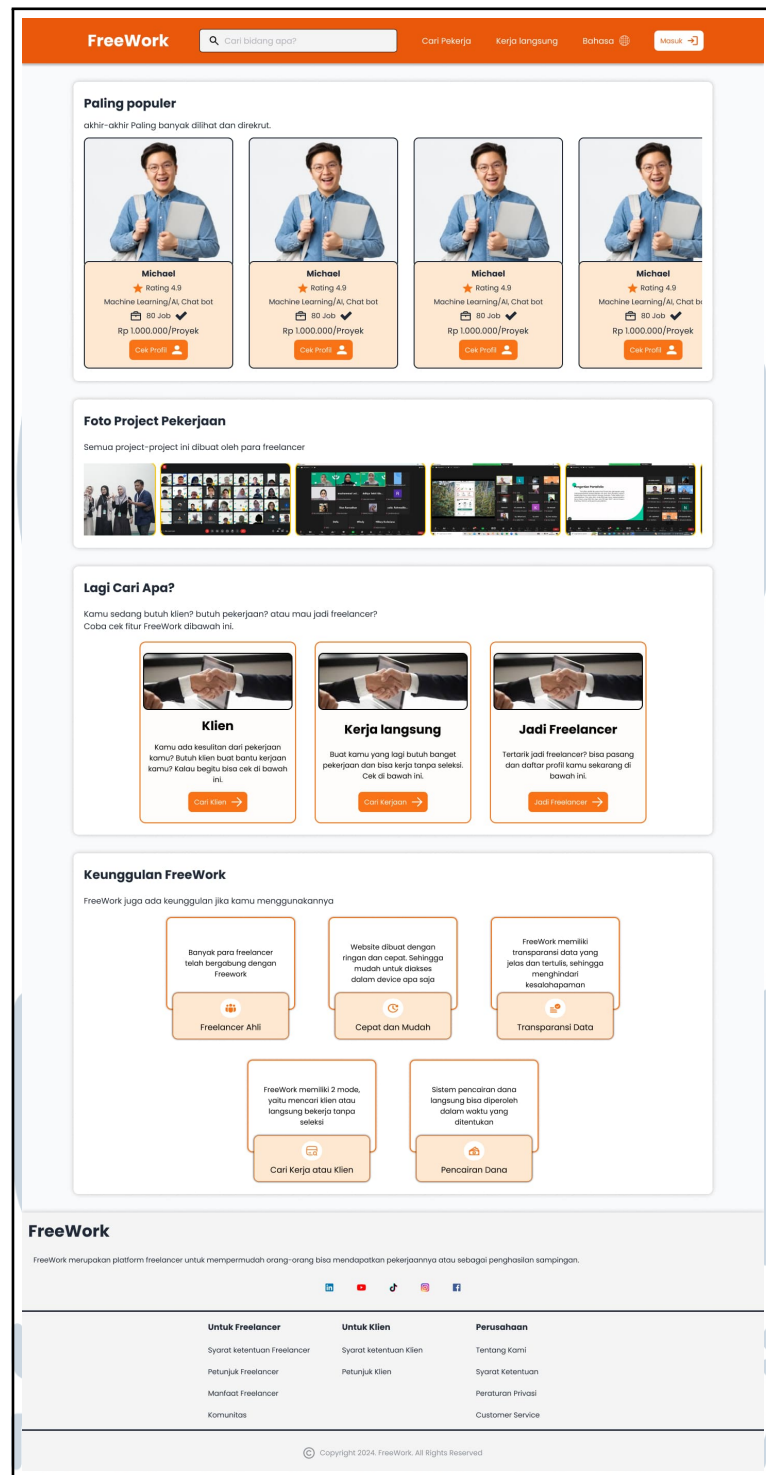


Gambar 5.22. Verifikasi Register User

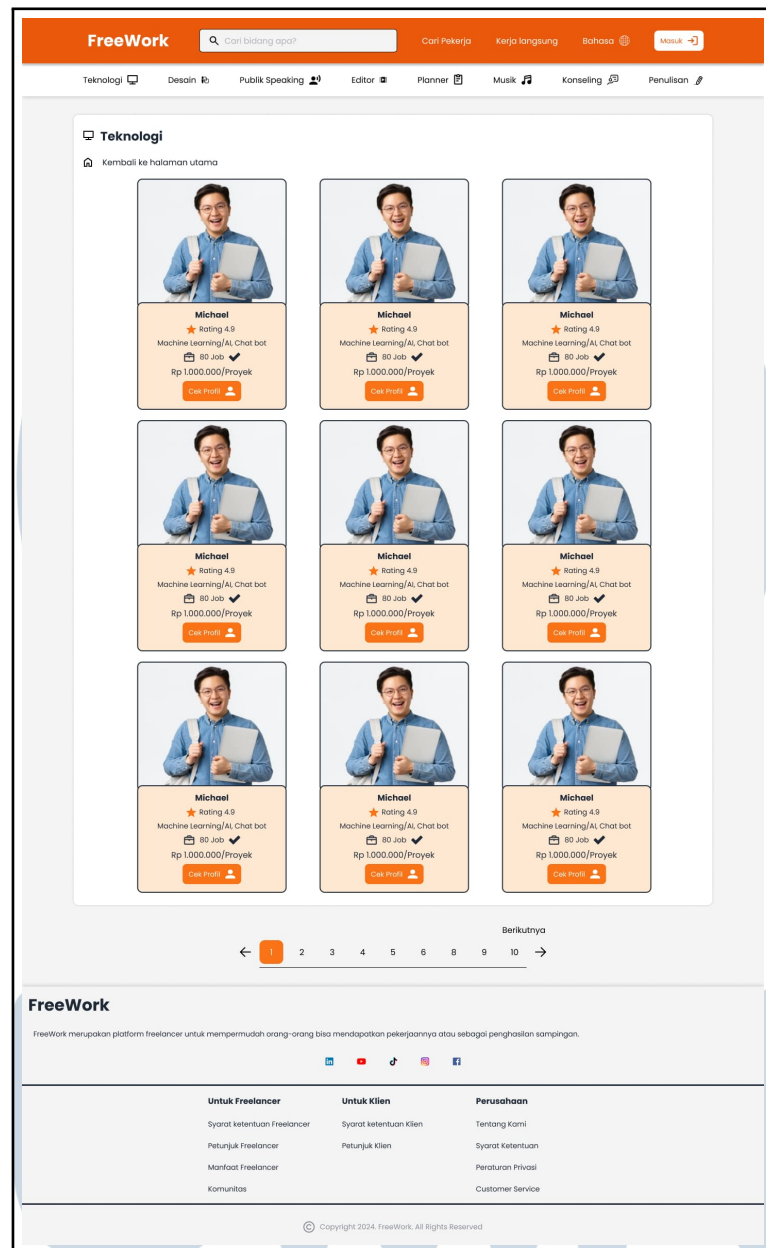


Gambar 5.23. Verifikasi Register Klien

UNIVERSITAS
MULTIMEDIA
NUSANTARA

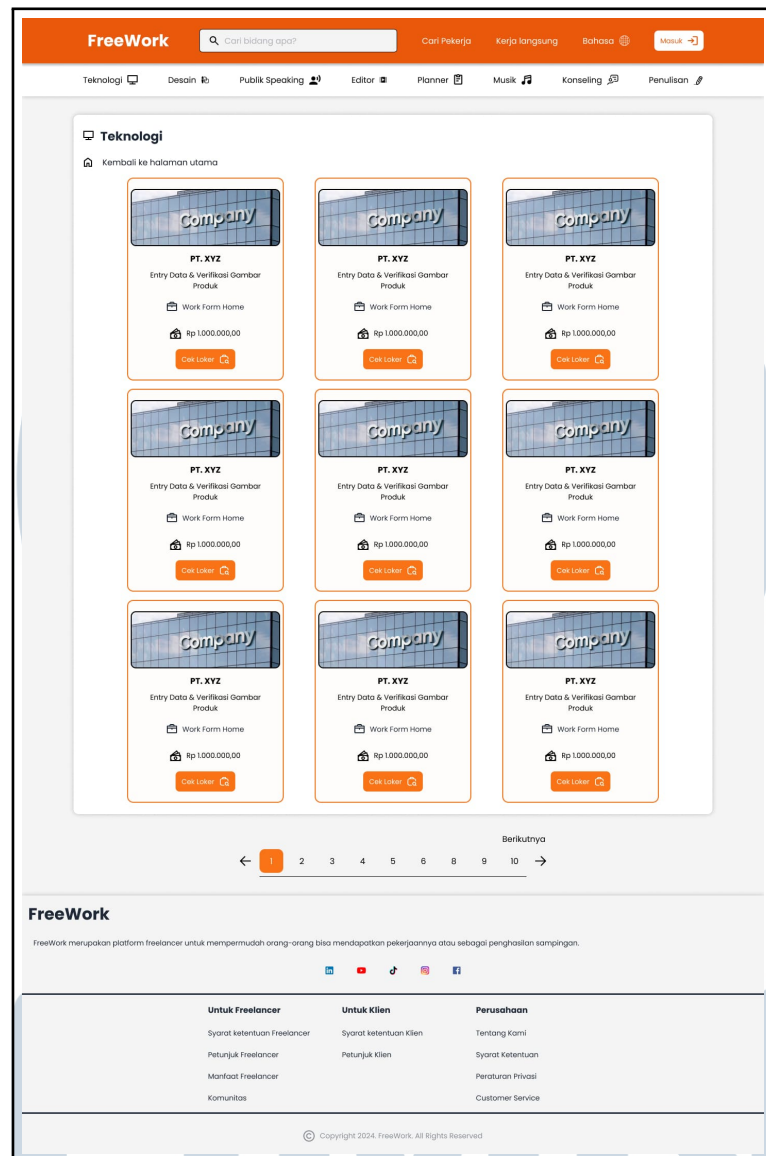


Gambar 5.24. Utama (belum login)



Gambar 5.25. Teknologi (Pekerja)

UNIVERSITAS
MULTIMEDIA
NUSANTARA

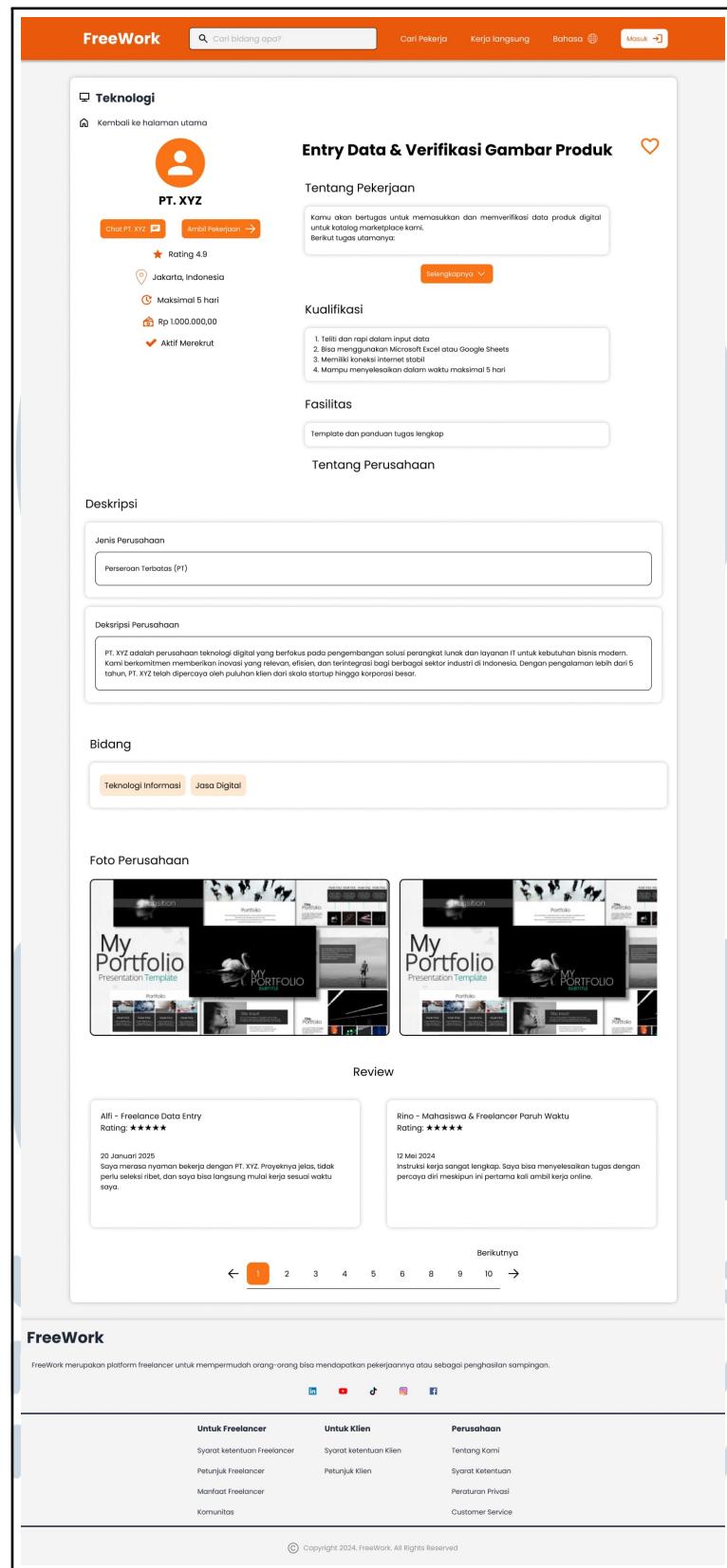


Gambar 5.26. Teknologi (kerja)

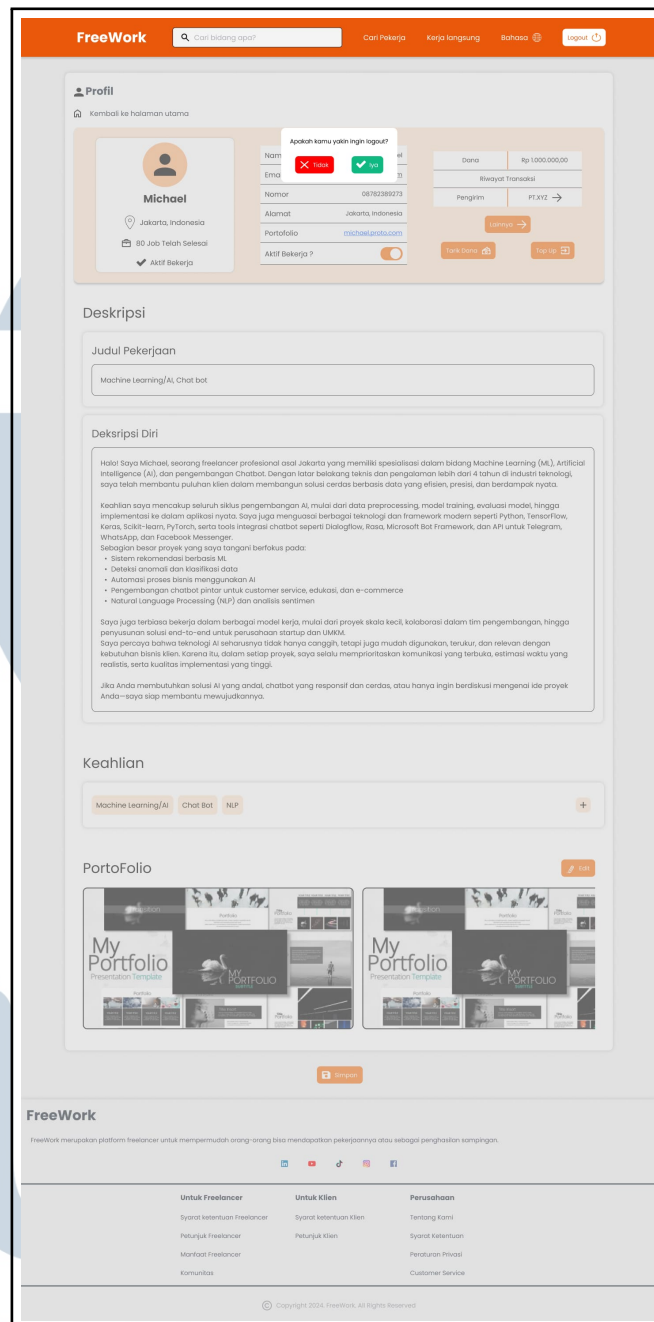
UNIVERSITAS
MULTIMEDIA
NUSANTARA



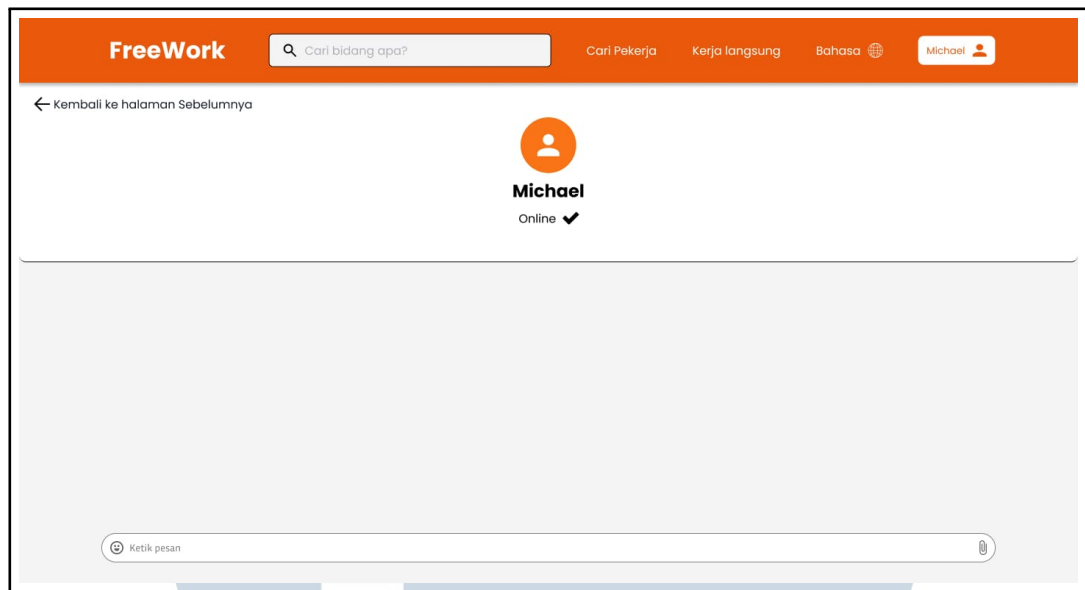
Gambar 5.27. Teknologi Michael belum login (Pekerja)



Gambar 5.28. Cek job (Belom login)

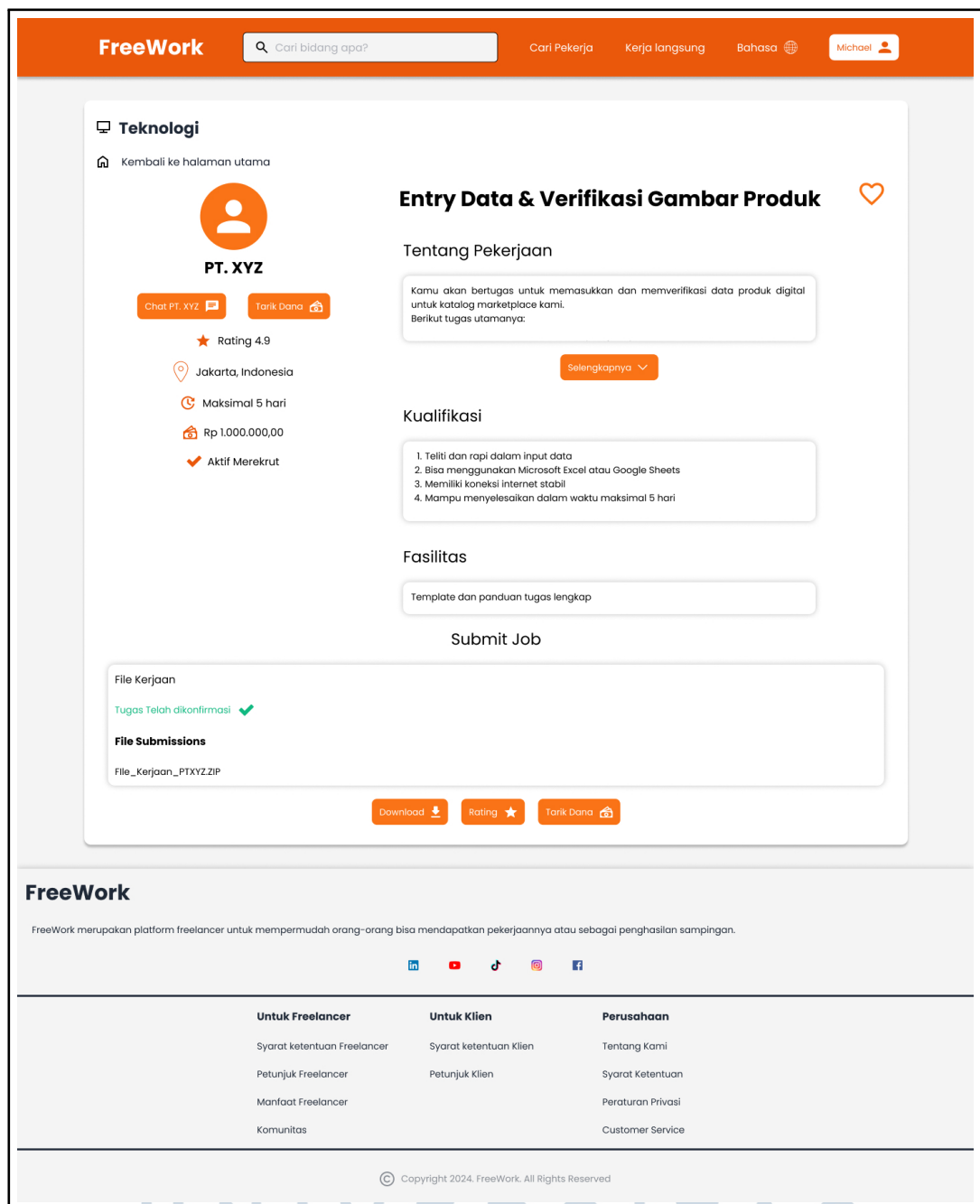


Gambar 5.29. Logout profil michael

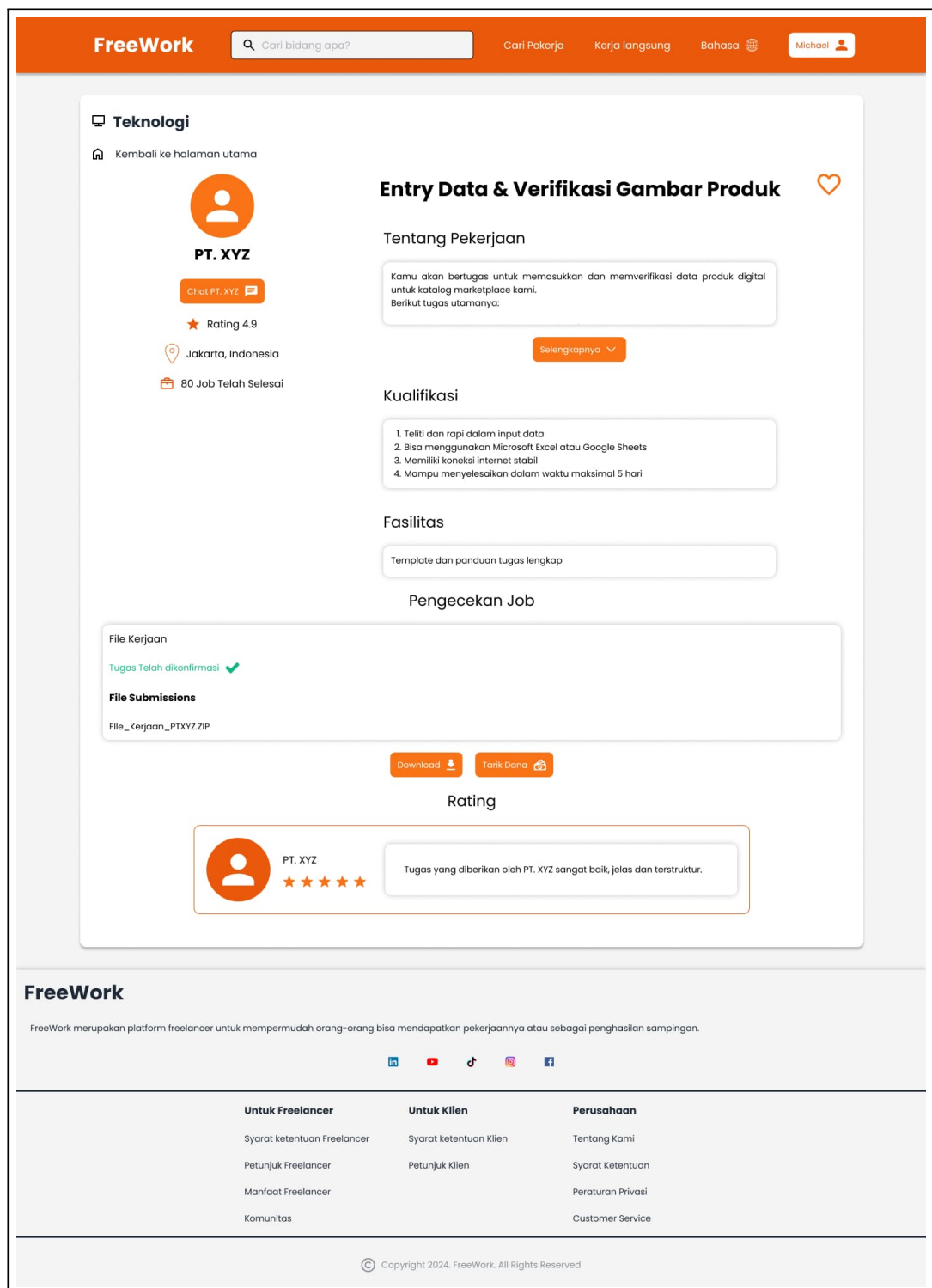


Gambar 5.30. Chat Michael Login (Pekerja)


UMN
UNIVERSITAS
MULTIMEDIA
NUSANTARA



Gambar 5.31. Chat Klien Selesai Konfirmasi (login)

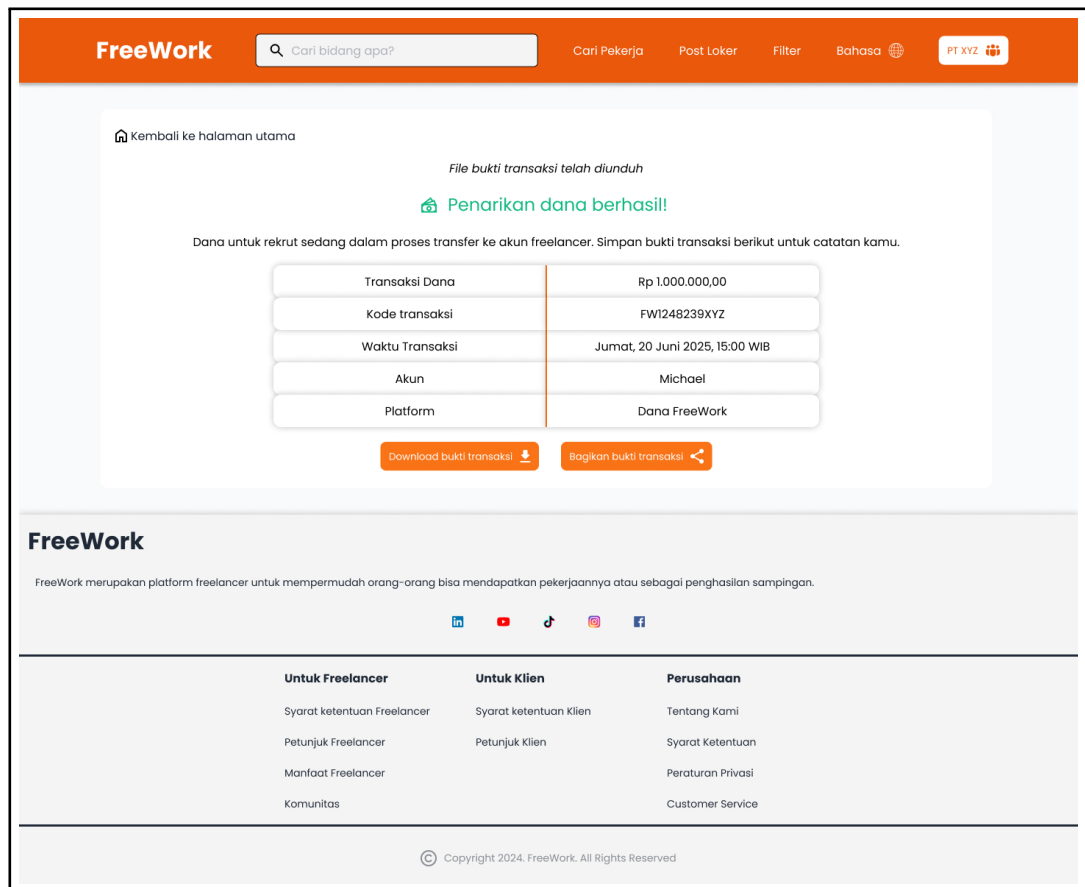


Gambar 5.32. selesai rating klien (login)



Gambar 5.33. Pilih transaksi Rekrut klien (login)

UMN
UNIVERSITAS
MULTIMEDIA
NUSANTARA



Gambar 5.34. Download transaksi Rekrut klien (login)

UMN

UNIVERSITAS

MULTIMEDIA

NUSANTARA

FreeWork

Cari bidang apa?

Cari Pekerja

Post Loker

Filter

Bahasa

PT XYZ

Kembali ke halaman utama

Post Loker

Jenis Pekerjaan

Teknologi

Desain

Public Speaking

Editor

Planner

Musik

Konseling

Penulisan

Judul Pekerjaan

Entry Data & Verifikasi Gambar Produk

Deskripsi Pekerjaan

Kamu akan bertugas untuk memasukkan dan memverifikasi data produk digital untuk katalog marketplace kami. Berikut tugas utamanya:

- Menerima 100 file gambar produk (.jpg/.png) dari kami melalui dashboard.
- Memeriksa kelengkapan dan kualitas gambar (apakah resolusi cukup, tidak blur, dan tidak mengandung watermark).
- Memasukkan nama produk, kategori, dan deskripsi singkat ke template Excel yang sudah disiapkan.
- Menambahkan 3 kata kunci (keywords) relevan untuk setiap produk.
- Upload kembali file Excel dan beri checklist gambar yang lolos verifikasi.

Kualifikasi

- Teliti dan rapi dalam input data
- Bisa menggunakan Microsoft Excel atau Google Sheets
- Memiliki koneksi internet stabil
- Mampu menyelesaikan dalam waktu maksimal 5 hari

Fasilitas

Template dan panduan tugas lengkap

Range Gaji

Low (1-3 jt)

Medium (4-6 jt)

High (7 jt +)

Gaji (Low)

1.000.000

Posting

FreeWork

FreeWork merupakan platform freelancer untuk mempermudah orang-orang bisa mendapatkan pekerjaannya atau sebagai penghasilan sampingan.

Untuk Freelancer

Untuk Klien

Perusahaan

Syarat ketentuan Freelancer

Syarat ketentuan Klien

Tentang Kami

Petunjuk Freelancer

Petunjuk Klien

Syarat Ketentuan

Manfaat Freelancer

Peraturan Privasi

Komunitas

Customer Service

© Copyright 2024. FreeWork. All Rights Reserved

Gambar 5.35. Post Loker input (Klien)

203

Rancang Bangun Website..., Muhammad Rajja Farabi, Universitas Multimedia Nusantara