



Hak cipta dan penggunaan kembali:

Lisensi ini mengizinkan setiap orang untuk menggubah, memperbaiki, dan membuat ciptaan turunan bukan untuk kepentingan komersial, selama anda mencantumkan nama penulis dan melisensikan ciptaan turunan dengan syarat yang serupa dengan ciptaan asli.

Copyright and reuse:

This license lets you remix, tweak, and build upon work non-commercially, as long as you credit the origin creator and license it on your new creations under the identical terms.

**PENGARUH *LEVERAGE*, LIKUIDITAS, UKURAN
PERUSAHAAN, *INVESTMENT OPPORTUNITY
SET*, DAN KOMITE AUDIT TERHADAP
KUALITAS LABA**

**(Studi Empiris pada Perusahaan Manufaktur yang Terdaftar di BEI Periode
2015-2016)**

SKRIPSI



UMN
UNIVERSITAS
MULTIMEDIA
NUSANTARA

Diajukan guna Memenuhi Persyaratan
Memperoleh Gelar Sarjana Ekonomi (S.E.)

Viona

14130210084

**PROGRAM STUDI AKUNTANSI
FAKULTAS BISNIS
UNIVERSITAS MULTIMEDIA NUSANTARA
TANGERANG
2018**

HALAMAN PENGESAHAN

PENGARUH *LEVERAGE*, LIKUIDITAS, UKURAN PERUSAHAAN, *INVESTMENT OPPORTUNITY* *SET*, DAN KOMITE AUDIT TERHADAP KUALITAS LABA

(Studi Empiris pada Perusahaan Manufaktur yang Terdaftar di BEI Periode
2015-2016)

Oleh:

Viona
14130210084

Telah diujikan pada 24 April 2018
dan dinyatakan lulus dengan susunan penguji sebagai berikut

Ketua Sidang




(Rosita Suryaningsih, S.E., M.M.)

Penguji



(Patricia Diana, S.E., MBA.)

Dosen Pembimbing



(Maria Stefani Osesoga, S.E., MBA.)

Mengetahui,

Pjs. Ketua Program Studi Akuntansi



(Dr. Ir. Y Budi Susanto, M.M.)

HALAMAN PERNYATAAN


Dengan ini saya:

Nama : Viona
NIM : 14130210084
Program Studi : Akuntansi

Menyatakan bahwa skripsi ini adalah karya ilmiah saya sendiri, bukan plagiat dari karya ilmiah yang ditulis oleh orang lain atau lembaga lain, dan semua karya ilmiah orang lain atau lembaga lain yang dirujuk dalam skripsi ini telah disebutkan sumber kutipannya serta dicantumkan di Daftar Pustaka.

Jika di kemudian hari terbukti ditemukan kecurangan/ penyimpangan, baik dalam pelaksanaan skripsi maupun dalam penulisan laporan skripsi, saya bersedia menerima konsekuensi dinyatakan **TIDAK LULUS** untuk mata kuliah skripsi yang telah saya tempuh.

Tangerang, 24 April 2018


Viona



*The pain you feel today
is the strength you feel tomorrow.*

For every challenge encountered

there is opportunity for growth.

UMMN

-Unknown-

KATA PENGANTAR

Puji syukur kepada Tuhan karena atas berkat-Nya, skripsi yang berjudul “PENGARUH *LEVERAGE*, LIKUIDITAS, UKURAN PERUSAHAN, *INVESTMENT OPPORTUNITY SET*, DAN KOMITE AUDIT TERHADAP KUALITAS LABA (Studi pada Perusahaan Manufaktur yang Terdaftar di BEI periode 2015-2016)” telah diselesaikan. Skripsi ini dibuat sebagai salah satu syarat untuk memperoleh gelar sarjana (S.E.)

Skripsi ini tentunya tidak lepas dari bantuan, bimbingan, dan pengarahan yang diberikan oleh berbagai pihak, sehingga penulis menyampaikan ucapan terima kasih kepada:

1. Tuhan Yang Maha Esa atas rahmat dan penyertaan-Nya yang begitu besar sehingga penulis dapat menyelesaikan skripsi ini.
2. Orang tua yang selalu memberikan dukungan baik secara moral maupun materi sehingga penulis dapat menyelesaikan skripsi ini.
3. Ibu Maria Stefani Osesoga, S.E., MBA., selaku dosen pembimbing yang telah dengan sabar memberikan bimbingan, arahan, kritik, dan semangat yang membangun kepada penulis selama proses penyusunan skripsi.
4. Bapak Dr. Ir. Y Budi Susanto, MM. selaku Pjs. Ketua Program Studi Akuntansi Universitas Multimedia Nusantara yang telah memberikan motivasi kepada penulis dalam menyelesaikan skripsi ini.

5. Seluruh dosen Program Studi Akuntansi Universitas Multimedia Nusantara atas bimbingan dan pengajaran ilmu akuntansi selama proses perkuliahan.
6. Teman-teman di kampus maupun di luar kampus; Maureen, Rusy, Kennysia, Angelica, Nita, Erica, Wina, Shella, ci Christy, dan teman-teman lain yang tidak dapat disebutkan satu per satu yang telah memberikan dukungan dan semangat kepada penulis.
7. Pihak-pihak lain yang telah membantu dalam pembuatan skripsi ini, langsung maupun tak langsung.

Penulis menyadari sepenuhnya bahwa skripsi ini masih jauh dari sempurna, masih terdapat banyak kekurangan dan kelemahan yang disebabkan oleh keterbatasan penulis. Untuk itu, dengan segala kerendahan hati penulis selalu siap menerima kritikan dan saran yang sifatnya membangun bagi penulis. Terima kasih.

UMMN

Tangerang, 24 April 2018



Viona

ABSTRAK

Kualitas laba menunjukkan relevansi laba dalam mengukur kinerja perusahaan yang sesungguhnya sehingga bermanfaat bagi pengambilan keputusan pengguna laporan keuangan. Tujuan penelitian ini untuk memperoleh bukti empiris mengenai pengaruh *leverage*, likuiditas, ukuran perusahaan, *investment opportunity set*, dan komite audit terhadap kualitas laba. Dalam penelitian ini, *leverage* diukur dengan *debt to total assets ratio*, likuiditas diukur dengan *current ratio*, ukuran perusahaan diukur dengan *logaritma natural* total aset, *investment opportunity set* diukur dengan *market to book value of assets ratio*, komite audit diukur dengan jumlah anggota komite audit, dan kualitas laba diukur dengan *discretionary accruals*.

Objek dalam penelitian ini adalah perusahaan manufaktur yang terdaftar di Bursa Efek Indonesia periode 2015-2016. Sampel dipilih dengan menggunakan metode *purposive sampling*. Data sekunder yang digunakan dalam penelitian ini dianalisa dengan menggunakan metode regresi linear berganda. Secara total, terdapat 69 perusahaan yang memenuhi kriteria yang telah ditetapkan oleh peneliti.

Hasil penelitian ini adalah (1) *leverage* tidak berpengaruh signifikan terhadap kualitas laba, (2) likuiditas tidak berpengaruh signifikan terhadap kualitas laba, (3) ukuran perusahaan tidak berpengaruh signifikan terhadap kualitas laba, (4) *investment opportunity set* tidak berpengaruh signifikan terhadap kualitas laba, (5) komite audit tidak berpengaruh signifikan terhadap kualitas laba, dan (6) *leverage*, likuiditas, ukuran perusahaan, *investment opportunity set*, dan komite audit secara simultan berpengaruh signifikan terhadap kualitas laba.

Kata kunci: *investment opportunity set*, komite audit, kualitas laba, *leverage*, likuiditas, ukuran perusahaan

UMMN

ABSTRACT

Earnings quality refers to the relevance of earning to measure the real performance of company which is useful for financial statement user's decision making. The objective of this research was to obtain empirical evidence about the effect of leverage, liquidity, firm size, investment opportunity set, and audit committee towards earnings quality. In this research, leverage was measured by debt to total assets ratio, liquidity was measured by current ratio, firm size was measured by logarithm natural of total assets, investment opportunity set was measured by market to book value of assets ratio, audit committee was measured by the number of audit committee member, and earnings quality was measured by discretionary accruals.

The objects in this research were manufacturing companies which were listed at Indonesia Stock Exchange (IDX) for period 2015-2016. The sample was selected by using purposive sampling method. The secondary data used in this research was analyzed by using multiple regression method. In total, there were 69 companies which fulfill the criteria set by the researcher.

The results of this research were (1) leverage does not have significant effect towards earnings quality, (2) liquidity does not have significant effect towards earnings quality, (3) firm size does not have significant effect towards earnings quality, (4) investment opportunity set does not have significant effect toward earnings quality, (5) audit committee does not have significant effect towards earnings quality, and (6) leverage, liquidity, firm size, investment opportunity set, and audit committee simultaneously have a significant effect towards earnings quality.

Keywords: audit committee, earnings quality, firm size, investment opportunity set, leverage, liquidity

UMMN

DAFTAR ISI

HALAMAN JUDUL	
HALAMAN PENGESAHAN	
HALAMAN PERNYATAAN	
HALAMAN PERSEMBAHAN	
KATA PENGANTAR	
ABSTRAK.....	i
<i>ABSTRACT</i>	ii
DAFTAR ISI.....	iii
DAFTAR GAMBAR.....	vii
DAFTAR TABEL.....	viii
BAB I PENDAHULUAN.....	1
1.1 Latar Belakang Masalah.....	1
1.2 Batasan Masalah.....	17
1.3 Rumusan Masalah.....	18
1.4 Tujuan Penelitian.....	18
1.5 Manfaat Penelitian.....	19
1.6 Sistematika Penulisan.....	20
BAB II TELAAH LITERATUR.....	22
2.1 Laporan Keuangan.....	22
2.2 Teori Agensi.....	30

2.3	Teori Akuntansi Positif	33
2.4	Kualitas Laba	35
2.5	<i>Leverage</i>	43
2.6	Likuiditas.....	47
2.7	Ukuran Perusahaan.....	51
2.8	<i>Investment Opportunity Set</i>	55
2.9	Komite Audit.....	59
2.10	Model Penelitian	65
BAB III METODE PENELITIAN.....		66
3.1	Gambaran Umum Objek Penelitian	66
3.2	Metode Penelitian.....	67
3.3	Variabel Penelitian dan Definisi Operasional	67
3.3.1	Variabel Dependen.....	67
3.3.2	Variabel Independen	70
3.4	Teknik Pengumpulan Data.....	73
3.5	Teknik Pengambilan Sampel.....	73
3.6	Teknik Analisis Data.....	74
3.6.1	Statistik Deskriptif	75
3.6.2	Uji Normalitas.....	75
3.6.3	Uji Asumsi Klasik.....	77
3.6.3.1	Uji Multikolonieritas.....	77
3.6.3.2	Uji Autokorelasi.....	77
3.6.3.3	Uji Heteroskedastisitas.....	78


3.6.4 Uji Hipotesis.....	79
3.6.4.1 Analisis Regresi Berganda	79
3.6.4.2 Uji Koefisien Korelasi (R)	80
3.6.4.3 Uji Koefisien Determinasi (<i>Adjusted R²</i>).....	81
3.6.4.4 Uji Signifikansi Simultan (Uji Statistik F).....	82
3.6.4.4 Uji Statistik t	82
BAB IV HASIL DAN PEMBAHASAN	83
4.1 Objek Penelitian.....	83
4.2 Analisis dan Pembahasan.....	85
4.2.1 Statistik Deskriptif	85
4.2.2 Uji Normalitas.....	88
4.2.3 Uji Asumsi Klasik.....	95
4.2.3.1 Uji Multikolonieritas.....	95
4.2.3.2 Uji Autokorelasi	96
4.2.3.3 Uji Heteroskedastisitas.....	97
4.2.4 Uji Hipotesis.....	98
4.2.4.1 Uji Koefisien Determinasi (<i>Adjusted R²</i>).....	98
4.2.4.2 Uji Signifikansi Simultan (Uji Statistik F).....	99
4.2.4.3 Uji Signifikansi Parameter Individual (Uji Statistik t).....	100
BAB V SIMPULAN DAN SARAN	118
5.1 Simpulan	118
5.2 Keterbatasan.....	120
5.3 Saran.....	121

DAFTAR PUSTAKA 122

DAFTAR LAMPIRAN..... 129

LAMPIRAN

DAFTAR RIWAYAT HIDUP



UMN

DAFTAR GAMBAR

Gambar 1.1	Produk Domestik Bruto Indonesia Tahun 2012-2016	1
Gambar 1.2	Peran Sektor Industri terhadap PDB Indonesia Tahun 2016.....	2
Gambar 1.3	Perkembangan Indeks Produksi Industri Manufaktur Besar dan Sedang Triwulan I Tahun 2014–Triwulan III Tahun 2016.....	4
Gambar 1.4	Frekuensi Perdagangan Saham Berdasarkan Sektor Industri di BEI Tahun 2016.....	5
Gambar 2.1	Model Penelitian	65
Gambar 4.1	Diagram Variabel Komite Audit.....	88
Gambar 4.2	Histogram Variabel Kualitas Laba (<i>DACC</i>).....	91
Gambar 4.3	Histogram Variabel Likuiditas (<i>CR</i>).....	93
Gambar 4.4	Histogram Variabel <i>Investment Opportunity Set</i> (<i>MBVA</i>).....	94
Gambar 4.5	Hasil Uji Heteroskedastisitas	97

UMMN

DAFTAR TABEL

Tabel 2.1	Kriteria Ukuran Perusahaan Berdasarkan UU No. 20 Tahun 2008	52
Tabel 3.1	Bentuk Transformasi Data	76
Tabel 3.2	Kriteria Kekuatan Korelasi	80
Tabel 4.1	Rincian Pengambilan Sampel Penelitian	83
Tabel 4.2	Hasil Uji Statistik Deskriptif.....	85
Tabel 4.3	Hasil Uji Normalitas	89
Tabel 4.4	Hasil Uji Normalitas per Variabel 1	90
Tabel 4.5	Data <i>Outlier</i>	91
Tabel 4.6	Uji Normalitas per Variabel 2.....	92
Tabel 4.7	Hasil Uji Normalitas Setelah Uji <i>Outlier</i> dan Transformasi Data.....	94
Tabel 4.8	Hasil Uji Multikolonieritas	95
Tabel 4.9	Hasil Uji Autokorelasi	96
Tabel 4.10	Hasil Uji Koefisien Determinasi	98
Tabel 4.11	Hasil Uji Statistik F.....	99
Tabel 4.12	Hasil Uji Statistik t.....	100